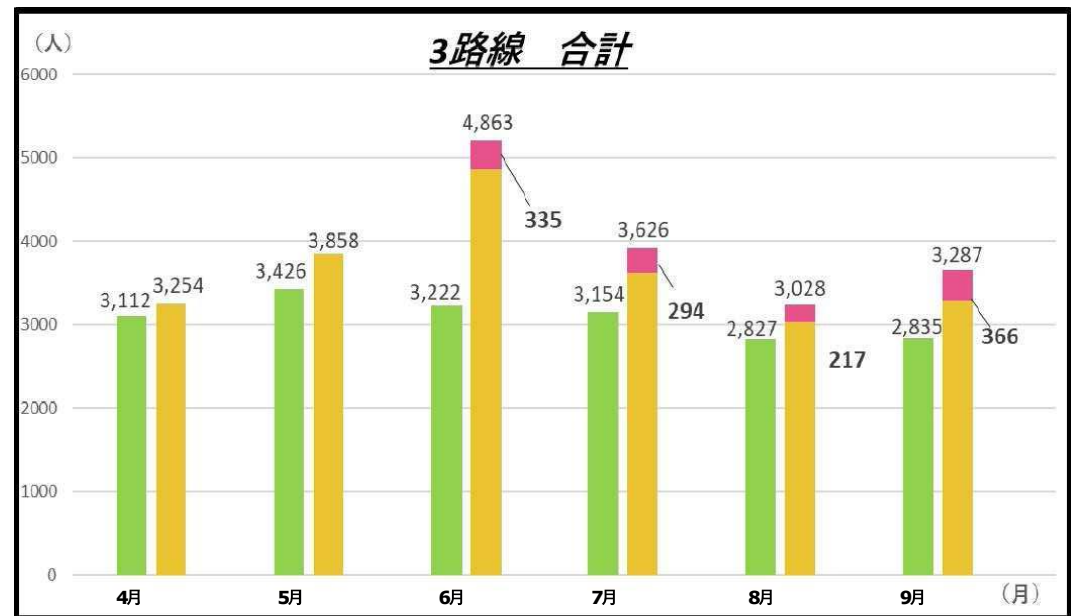
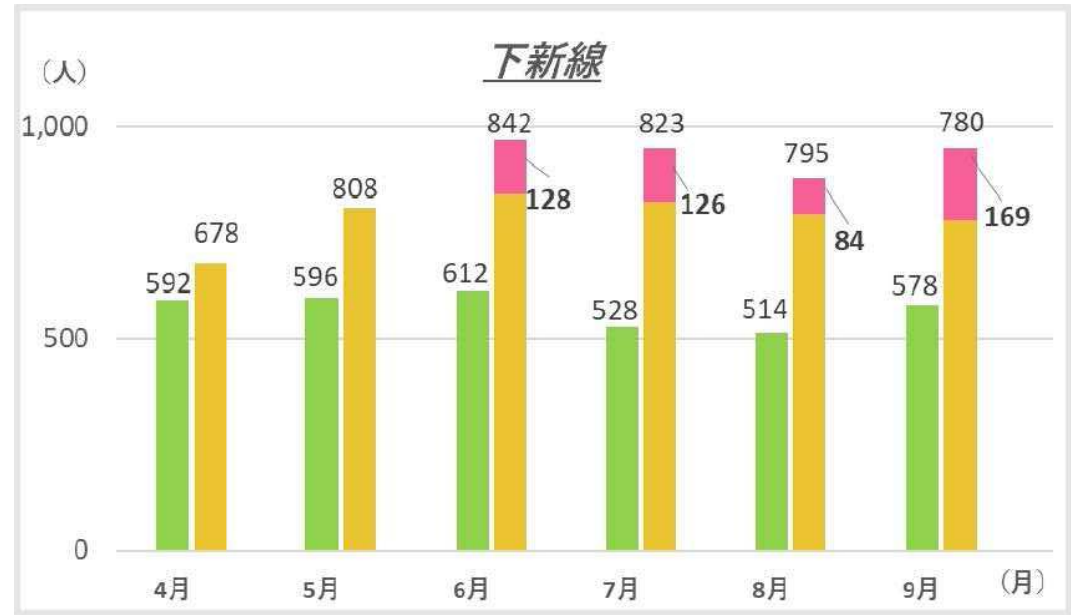
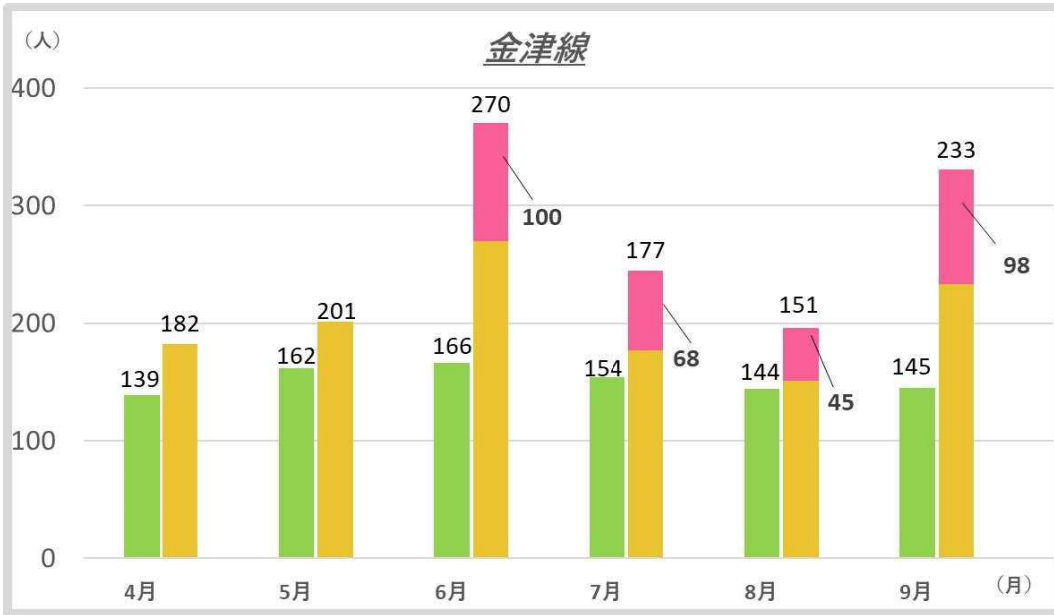


R5-R6上半期（月ごと）秋葉区内路線バス 乗車人数比較図

R6.10秋葉区自治協議会配布資料

R5年度 ■ R6年度 ■ 学生 ■



〈参考〉

秋葉区内路線バス 乗車人数比較表

月	路線	R5	R6	増減	(R6うち学生)
4月	下新線	592	678	115%	
	金津線	139	182	131%	
	区バス	2,381	2,394	101%	
	合計	3,112	3,254	105%	
5月	下新線	596	808	136%	
	金津線	162	201	124%	
	区バス	2,668	2,849	107%	
	合計	3,426	3,858	113%	
6月	下新線	612	842	138%	128
	金津線	166	270	163%	100
	区バス	2,444	3,751	153%	107
	合計	3,222	4,863	151%	335
7月	下新線	528	823	156%	126
	金津線	154	177	115%	68
	区バス	2,472	2,626	106%	100
	合計	3,154	3,626	115%	294
8月	下新線	514	795	155%	84
	金津線	144	151	105%	45
	区バス	2,169	2,082	96%	88
	合計	2,827	3,028	107%	217
9月	下新線	578	780	135%	169
	金津線	145	233	161%	98
	区バス	2,112	2,274	108%	99
	合計	2,835	3,287	116%	366
合計		18,576	21,916	118%	1,212

秋葉区内路線バス R5-R6上半期乗車人数 (単位:人)

