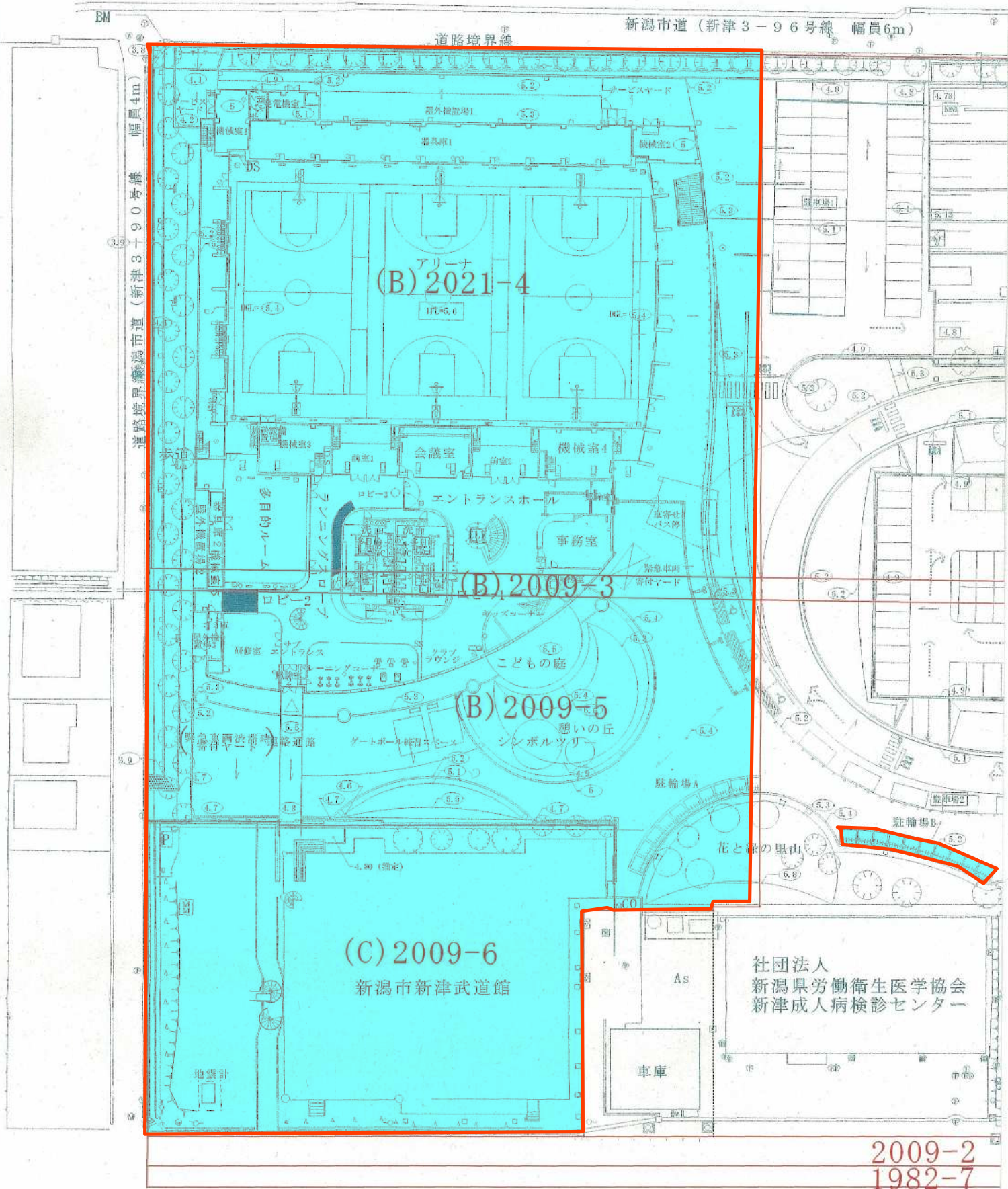
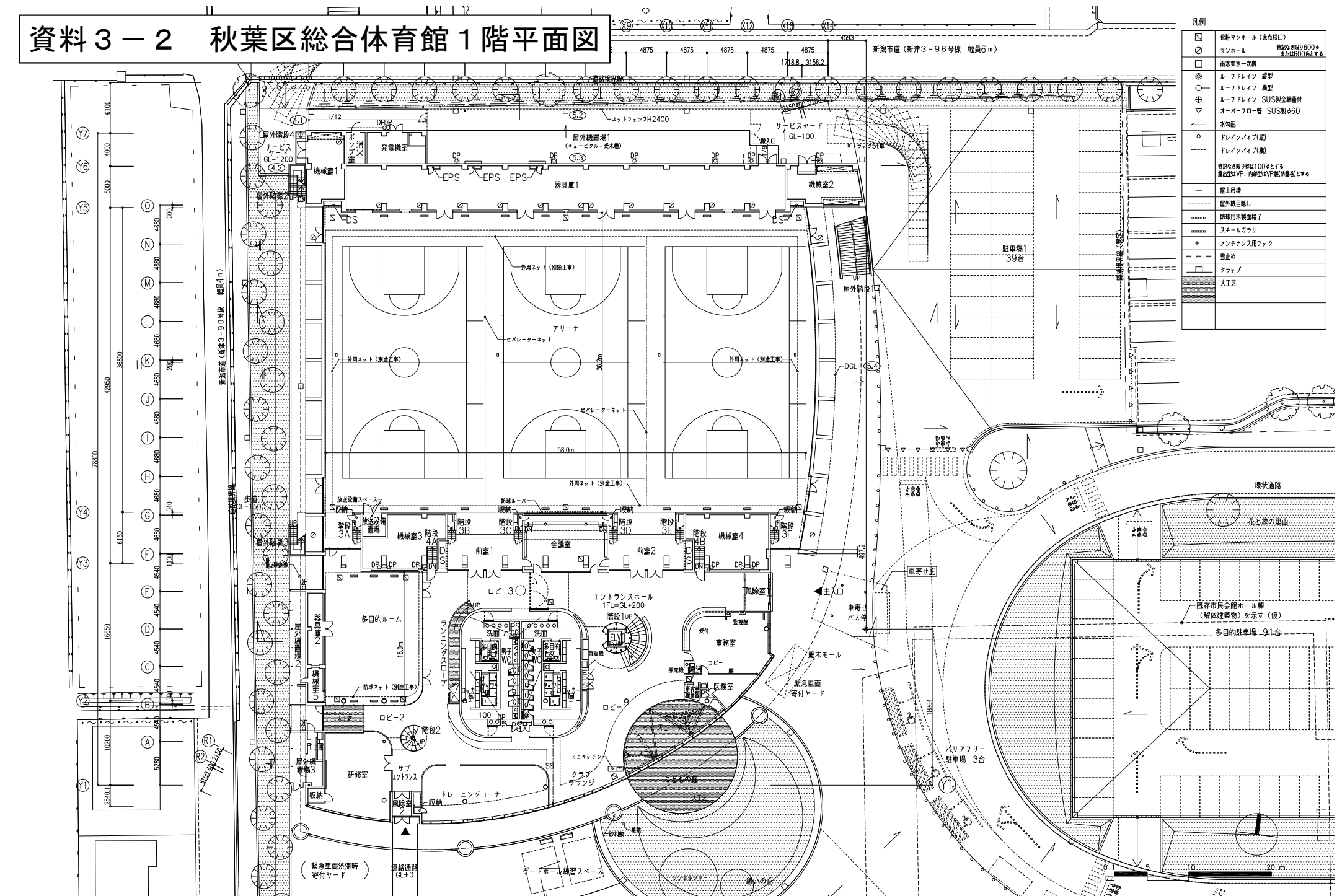


資料 3 - 1 指定管理区域図



2009-2
1982-7

資料3-2 秋葉区総合体育館1階平面図



凡例

□	化粧マンホール (床点検口)	○	マンホール (特定径600φ または600員とする)
□	雨水集水一次槽	○	ルーフドレイン 縦型
○	ルーフドレイン 横型	○	ルーフドレイン SUS製金網蓋付
○	ルーフドレイン SUS製金網蓋付	○	オーバーフロー管 SUS製φ60
○	水勾配	○	ドレインパイプ(縦)
○	ドレインパイプ(横)	○	特定径600員以上は100φとする 備忘型4VP、内装型4VP(縦向き)とする
+	屋上布理	+	屋上布理
---	屋外機目隠し	---	屋外機目隠し
---	防球用木製面格子	---	防球用木製面格子
---	ステンレスガラリ	---	ステンレスガラリ
---	メンテナンス用フック	---	メンテナンス用フック
---	留止め	---	留止め
---	クラブ	---	クラブ
---	人工芝	---	人工芝

新潟市建築部公共建築第2課
KUME
 SEKKEI 株式会社 久米設計

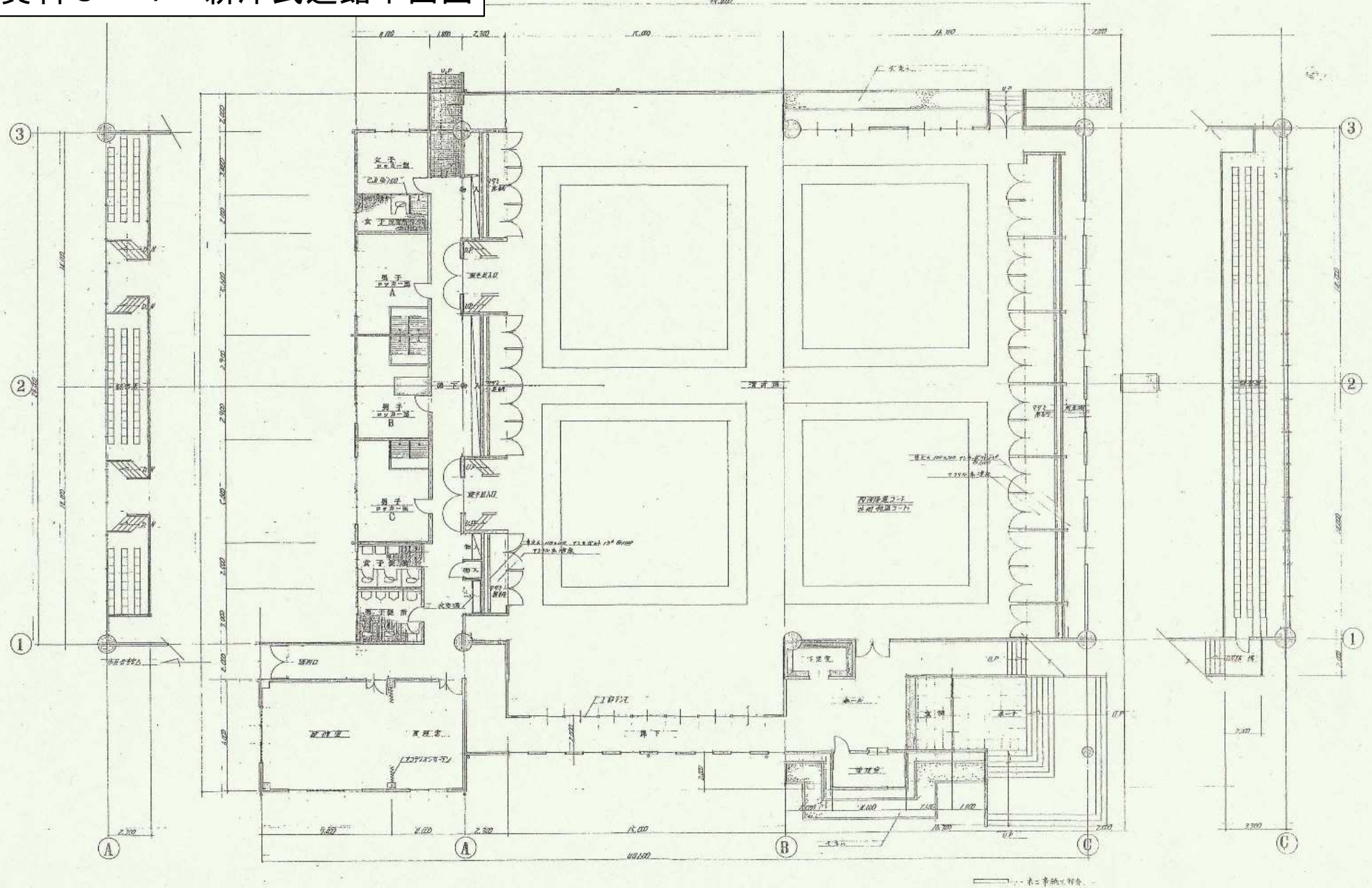
DP 2011.03
 PA

構造・設備関係図に適合することを認めた者

(仮称) 新潟県総合体育館建設工事 1100162

1階平面図 入尺 1:200 出尺 1:400 A-15

資料 3 - 4 新津武道館平面図



REVIEW	

株式会社 五十嵐建築設計事務所
 一級建築士 五十嵐誠
 監理建築士 五十嵐誠

TITLE: 新津市民武道館新築工事 平面図		
NO. 5	DATE:	SCALE: B = 1 : 100
DRAWN:	CHECK:	APPROVED: