

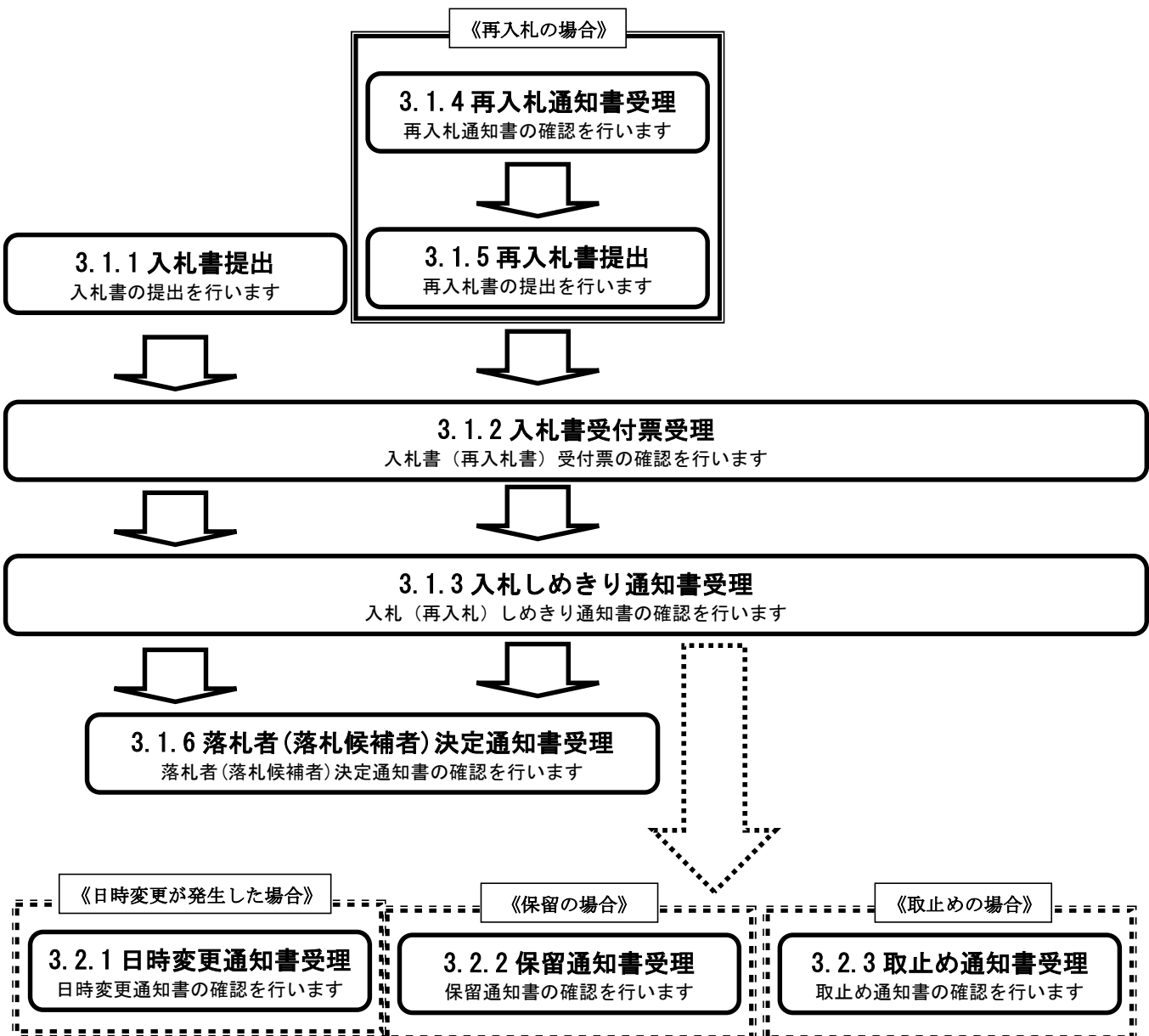
1. 操作マニュアル概要

1.1. はじめに

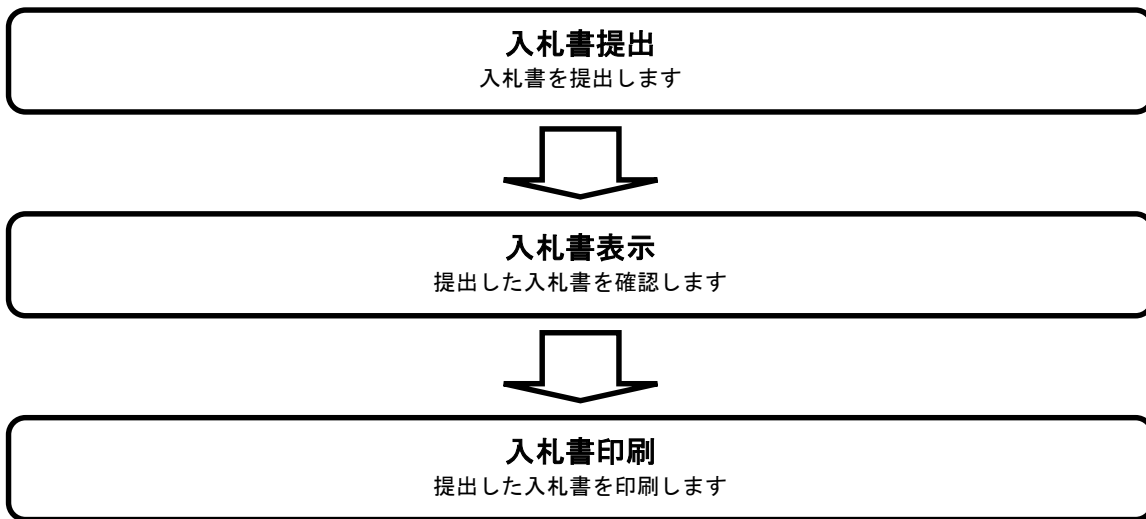
1.1.1. マニュアルの見方

① 業務の流れを確認する

3章では入札以降の操作について説明しております。
 各操作説明の冒頭には、以下のような業務の流れについて説明した図を用意しております。
 それぞれの業務に記述してある章を参照下さい。
 以下の図は、工事：指名競争の場合の例です。

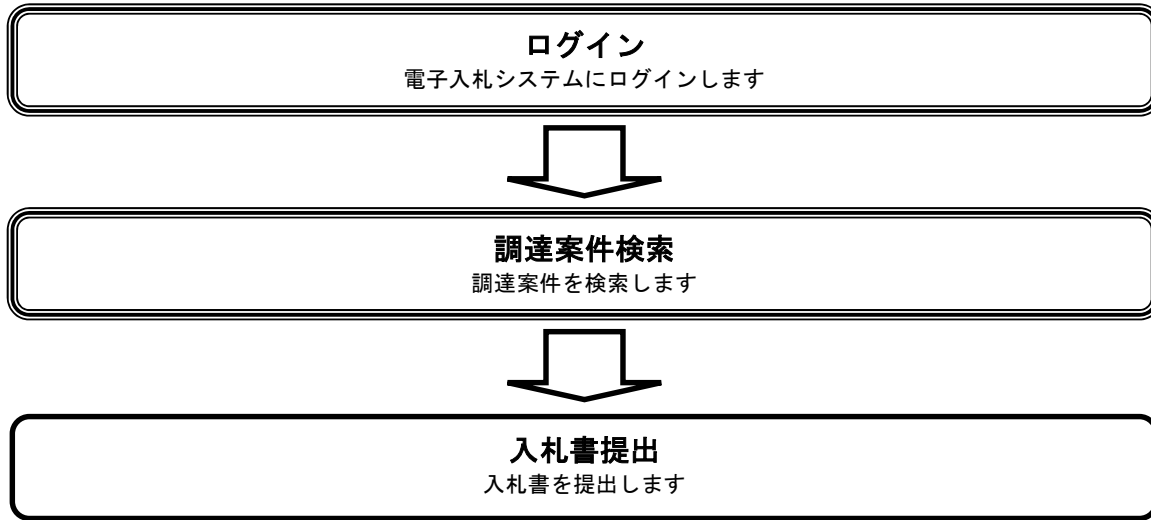


各操作の流れを確認するには、それぞれの操作の流れが書かれた節を参照しますが、中には、各業務の詳細な流れについて説明した場合もあります。この場合も同様に、それぞれの節を参照下さい。
以下の図は、工事：指名競争の入札書提出を例に挙げています。



② 操作の流れを確認する

それぞれの業務には、以下のような操作の流れを説明した図を用意しております。
 なお、ログインと案件検索の操作については、各入札方式で共通のため1章にまとめて説明しております。
 以下の図は、工事：指名競争の入札書を提出する場合の例です。



③ 操作方法を確認する

それぞれの操作説明画面は、以下のような構成で説明しております。

The screenshot shows the '入札書の提出' (Submission of Bid) page. Callouts point to various elements:

- 現在の操作名称**: Points to the page title '入札書の提出'.
- 業務の参照と操作手順について説明**: Points to the '画面説明' (Screen Description) section.
- 操作概要について説明**: Points to the '操作手順' (Operation Procedure) section.
- 操作手順について説明**: Points to the detailed steps in the '操作手順' section.
- 操作を行う画面**: Points to the main content area showing the bid submission interface.
- 操作を行うボタン**: Points to the '入札書提出' (Submit Bid) button in the interface.

1.2. 基本操作

1.2.1 電子入札システムへのログイン

電子入札システムにログインします



1.2.2 案件の検索

調達案件検索を行い、調達案件一覧、入札状況一覧を参照します



各種業務処理

入札書提出など各種業務処理を行います

1.2.1. 電子入札システムへのログイン

新潟市ホームページ



電子入札システムログイン
電子入札システムにログインします



調達案件検索
案件検索を行い、各種案件一覧情報を参照します

電子入札システムへのログイン

画面説明

新潟市のホームページです。
この画面の URL アドレスは、<http://www.city.niigata.lg.jp/>です。

操作手順

左側にある、「入札・契約（工事・コンサル）」①をクリックします。

The screenshot shows the Niigata City homepage. At the top, there is a header with the city logo and name, navigation links for accessibility and language, and a search bar. Below the header is a main navigation bar with categories: '暮らし・手続き', '子育て・教育', '健康・医療・福祉', '観光・文化・スポーツ', '産業・経済・ビジネス', and '市政情報'. On the left side, there is a vertical menu with sections: '安心・安全', 'ようこそ市長室へ', '新潟市議会', and '事業者向け'. The '事業者向け' section is circled in red, and the item '入札・契約(工事・コンサル)' is circled in black with a circled number 1 next to it. Other sections include '注目情報', '新着情報', '募集情報', and '区役所ホームページ'. The main content area features a large image of swans in a lake and a map of the city districts.

電子入札システムへのログイン

画面説明

入札・契約情報のページです。

操作手順

「電子入札システムへログイン」②をクリックします。

The screenshot shows the Niigata City website interface. At the top, there is a navigation bar with links for '音声読み上げ・文字拡大', 'Foreign language', '携帯サイト', and 'サイトマップ'. Below this is a search bar and a main menu with categories like '暮らし・手続き', '子育て・教育', '健康・医療・福祉', '観光・文化・スポーツ', '産業・経済・ビジネス', and '市政情報'. The current page is '入札・契約(建設工事・建設コンサルタント)'. A '新着情報' (New Information) section lists updates from 2013 and 2014. Below that, there are three main sections: '重要なお知らせ' (Important Notices), '電子入札' (E-Bidding), and '② 案件情報' (Case Information). The '電子入札' section contains a link '電子入札システムへログイン' which is circled in red. The '案件情報' section contains links for '工事発注見直し', '入札・契約結果', '積算疑義申立回答・結果', and '不調・不落案件など'. On the right side, there are additional widgets for '入札・契約', '情報がみつからないときは', and 'お気に入り' (Favorites).

電子入札システムへのログイン

画面説明

電子入札のページです。

操作手順

「電子入札システムへのログイン」③をクリックします。

※セキュリティの警告

セキュリティの警告ダイアログが表示される場合は、「OK」または、「はい」をクリックしてください。

※電子入札システムの運用時間について

新潟市電子入札システムは、水曜を除く 平日 8:00~21:00
水曜 8:00~18:00
土日および、祝祭日 停止 となっています。

時間内に操作を完了できるよう、時間に余裕を持って操作を行ってください。

新潟市 Niigata City
みなとまち。みらいまち。新潟市

音声読み上げ・文字拡大 Foreign language 携帯サイト サイトマップ
検索について 検索

くらし・手続き 子育て・教育 健康・医療・福祉 観光・文化・スポーツ 産業・経済・ビジネス 市政情報

現在のページ トップページ > 産業・経済・ビジネス > 入札・契約 > 入札・契約(建設工事・建設コンサルタント) > 電子入札 > 電子入札システムへログイン

電子入札システムへログイン
更新日:2014年1月6日

こちらのリンクから電子入札システムにログインできます。 ③

▶ 新潟市電子入札システムへのログイン

EBCSコアセキュリティマーク
新潟市電子入札システムのセキュリティについてはこちらをご確認ください。

電子入札システムの使用環境について

- 新潟市電子入札システムのOS・ブラウザ・JRE対応表(平成25年12月25日掲載)(PDF:51KB)
- IE8・IE9・Windows7使用時のパソコンの設定について(平成26年1月6日掲載)(PDF:1,660KB)
- JRE7利用時のセキュリティ警告について(平成26年1月6日掲載)(PDF:289KB)
- JRE(Java)バージョンの確認方法について(PDF:150KB)
- 注意:ICカードの有効期限が「開札時に切れている」場合は入札が無効になります(PDF:86KB)

電子入札システムの操作方法等に関するお問い合わせ

電子入札

- 電子入札システムへログイン
- 電子入札操作マニュアル
- 新潟市電子入札システムを初めてご利用になる方へ

このページをみている人はこんなページもみています

- 入札・契約結果
- 入札公告・入札情報
- 不調案件一覧
- その他の入札結果一覧
- 新潟市電子入札システムを初めてご利用になる方へ

情報がみつからないときは

お気に入り

※セキュリティの警告が表示される場合、「OK」、「はい」をクリックしてください。

セキュリティの警告

セキュリティで保護された接続でページを表示しようとしています。
このサイトと取り交わす情報は Web 上のだれからも読み取られることはありません。

今後、この警告を表示しない(N)

OK 詳細情報(M)

セキュリティの警告

このサイトのセキュリティ証明書の取り消し情報は、使用できません。続行しますか?

はい(Y) いいえ(N) 証明書の表示(O)

電子入札システムへのログイン

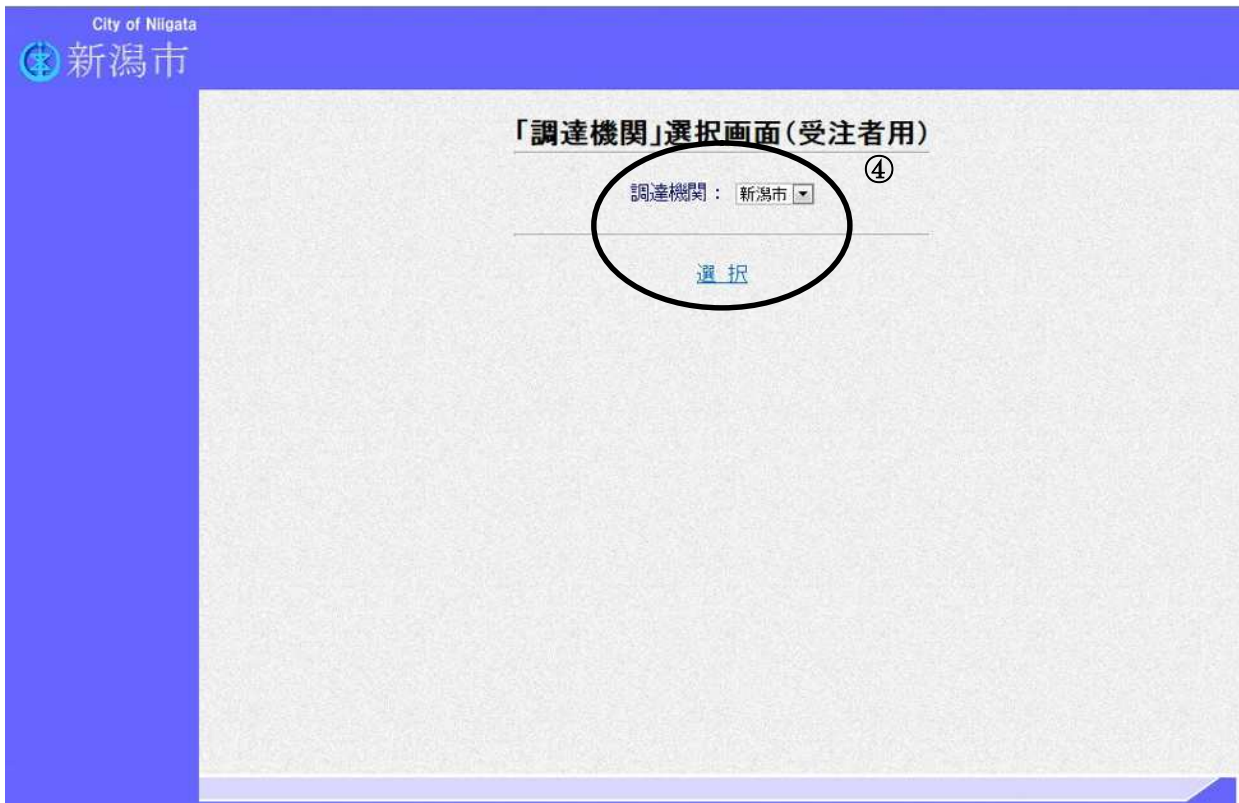
画面説明

調達機関の選択を行う画面です。

この画面の URL アドレスは、<https://www.nyuusatu.city.niigata.lg.jp/CALS/Acceptor/>です。

操作手順

調達機関に、「新潟市」が表示されていることを確認し、④選択をクリックします。



電子入札システムへのログイン

画面説明

電子入札システム⑤をクリックすると、新しいウィンドウが開きます。

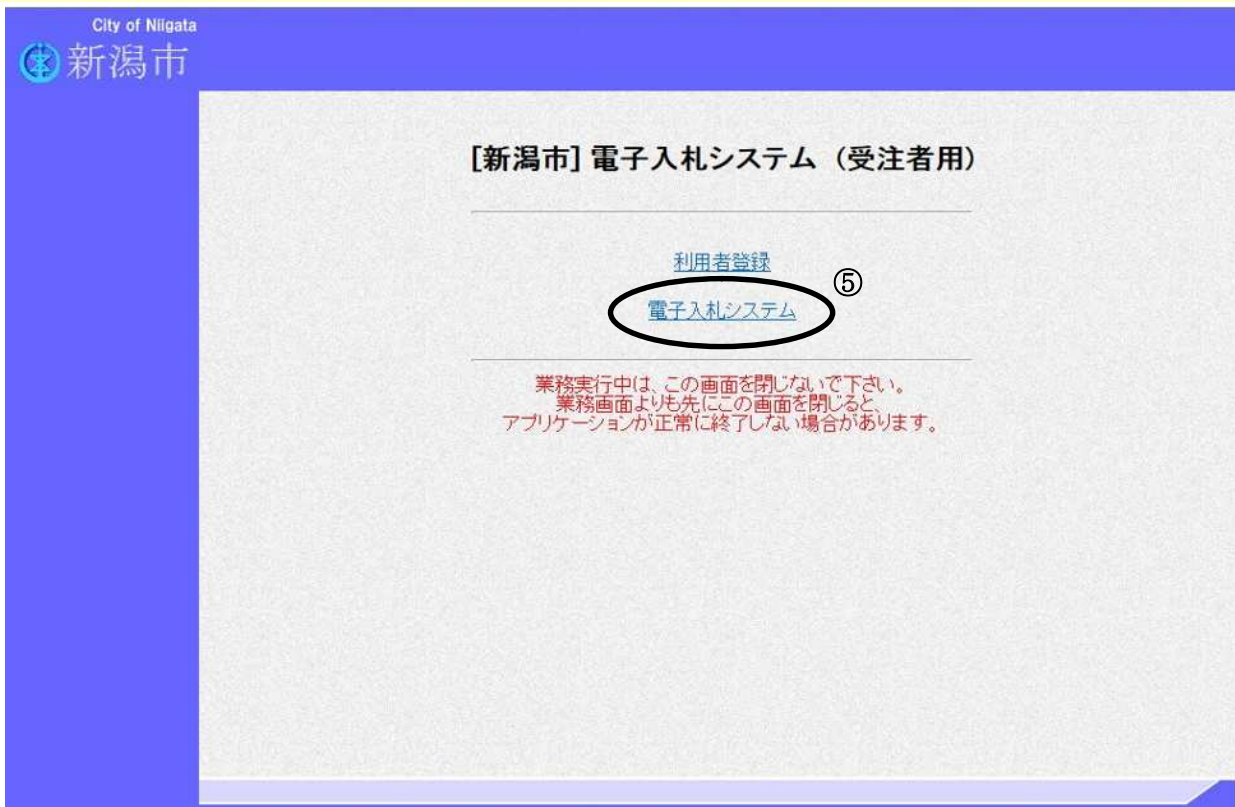
操作手順

※セキュリティ情報

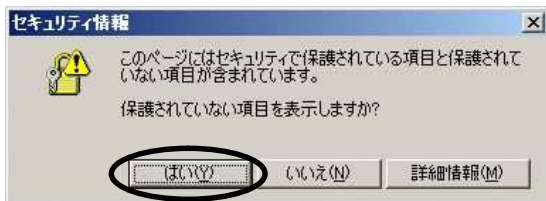
セキュリティ情報のダイアログが表示される場合は、「はい」をクリックしてください。

注意) 電子入札システムにログインするためには、あらかじめ、電子入札コアシステムに対応した認証局の IC カードを取得し、専用ソフトウェアのセットアップを行ったうえで、新潟市電子入札システムの利用者登録を行っておく必要があります。

利用者登録の方法については、別冊の「新潟市電子入札システム 利用者登録操作マニュアル—受注者編—」を参照してください。



※セキュリティ情報が表示される場合は、「はい」をクリックしてください。



電子入札システムへのログイン

画面説明

電子入札システムの受注者機能を起動します。

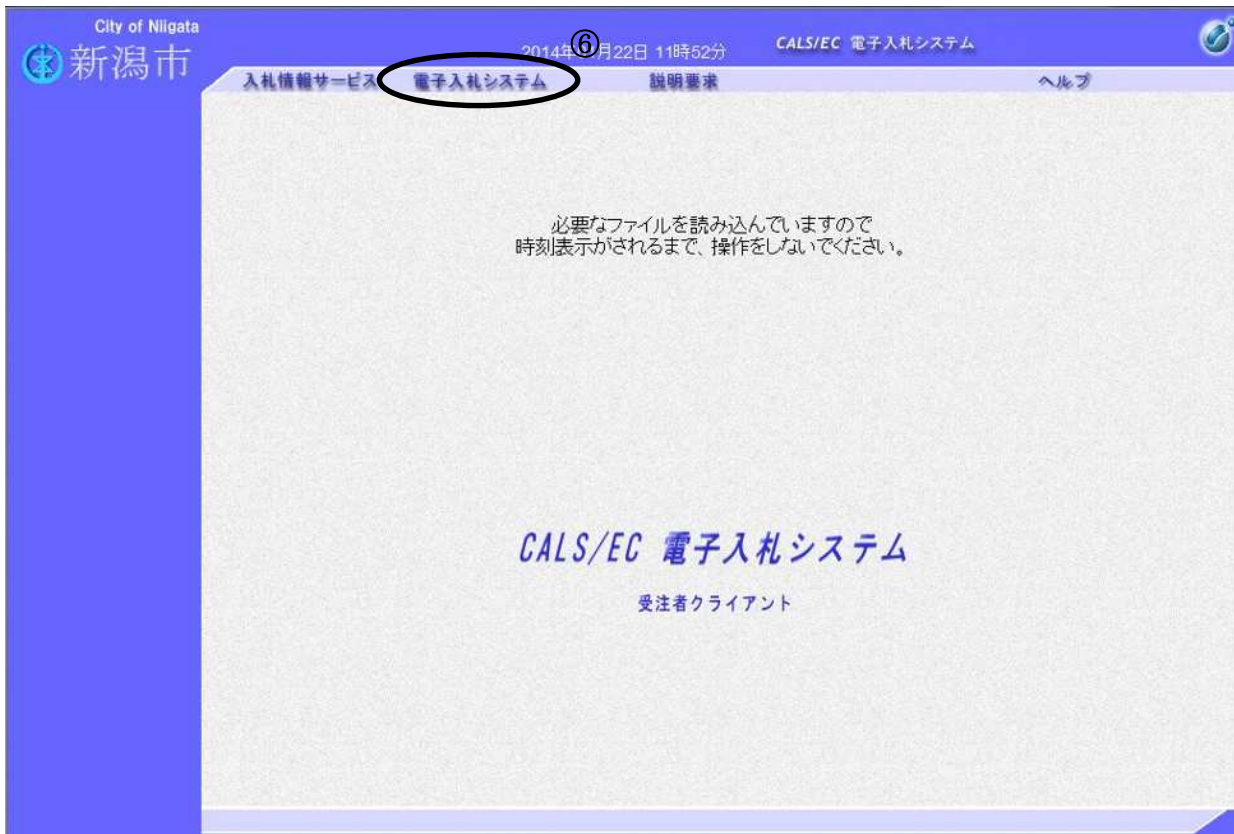
操作手順

画面上部中央に、日付、時刻が表示されるまで、しばらく待ってから、電子入札システム⑥を押下します。

※ 初回の起動時、電子入札補助アプリのキャッシュクリアを行った時は、必要なファイルを読み込むため、しばらく時間がかかります。読み込み中は、ダイアログ画面が表示され、進行状況が表示されます。全てのファイルを読み込むと、画面上部中央に日付、時刻が表示されます。

※ 画面が正常に表示されない場合
この画面を最初に表示する場合や、電子入札補助アプリのキャッシュクリアを行った場合は、画面表示の途中で、電子入札システムへの接続に必要なプログラムのダウンロードが行われます。ダウンロードが正常に行われない場合や、電子入札対応システムのセットアップが正しくない場合は、画面上部中央の時計と、右上の電子入札コアマークが正しく表示されません。その場合は、各認証局から提供されている、セットアップ手順書を参照して、設定の確認を行ってください。

※ 電子入札システムへのログインが完了すると、画面上部中央に表示される日時は、電子入札サーバの基準日時と同期するようになります。電子入札案件のスケジュールは、この日時を元に動作しております。



電子入札システムへのログイン

画面説明

ICカード情報の確認を行います。

操作手順

ICカードを読取装置に差込み、PIN番号⑦を入力後、OKボタン⑧を押下します。

なお、担当者欄の入力は不要です。

【補足説明】

電子入札システムでは、通信を行うたびにICカードの情報をチェックしますので、電子入札業務を行っている間は、ICカードを差し込んだままにしておいてください。

PIN番号を入力してください。

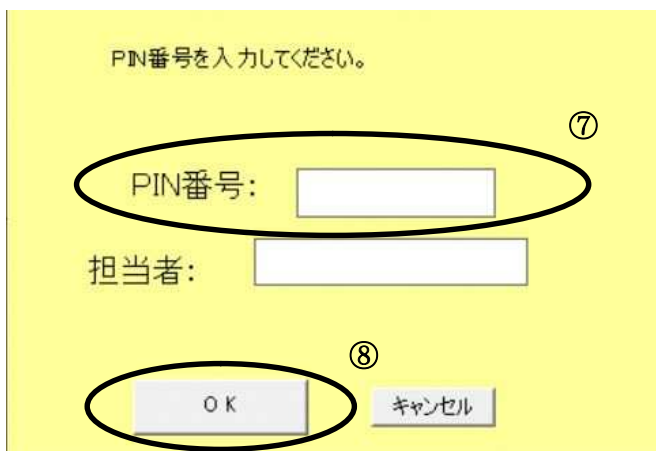
⑦

PIN番号:

担当者:

⑧

OK キャンセル



※担当者の入力は不要です。

電子入札システムへのログイン

画面説明

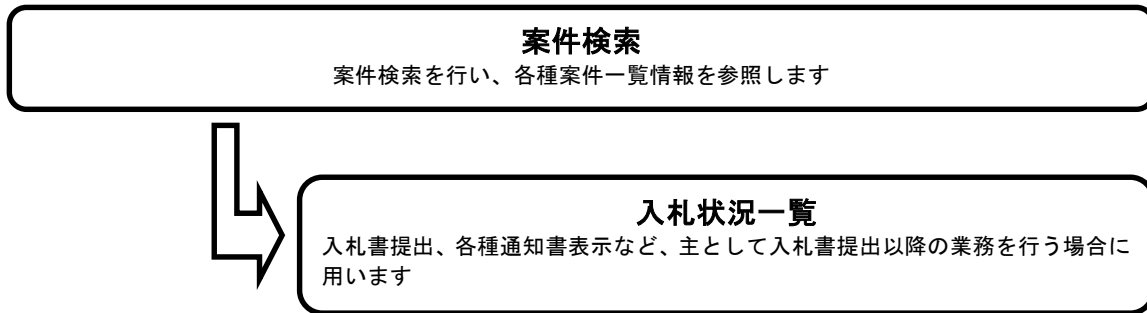
案件の検索条件を設定する画面です。
条件に応じた実施予定案件数の表示、調達案件や入札案件の一覧画面表示を選択できます。

操作手順

案件の**検索条件①**を設定し、「**入札状況一覧**」②を押下することにより、一覧画面を表示します。



1.2.2. 案件の検索



案件の検索

画面説明

案件の検索条件を設定する画面です。
条件に応じた入札案件の一覧画面表示を選択できます。

操作手順

案件の検索条件を設定し、左メニューの「**入札状況一覧**」①を押下することにより、案件一覧画面を表示します。

・画面上の条件検索項目について

検索条件の設定は、次のように行います。

・案件番号がわかっている場合

すでに、入札情報サービス等の検索機能で、入札公告を参照し、案件番号がわかっている場合は、案件番号を直接指定することにより、該当の案件のみ表示させることができます。その場合、「案件番号検索」のラジオボタンを選択し、「案件番号」欄に10桁の数字を入力します。

・その他の検索

「その他の検索」ラジオボタンを選択した場合は、その他の検索条件を任意に設定して検索を行います。

【便利な検索機能】

画面上部にある、「入札情報サービス」の部分をクリックすると、入札情報サービスの入札公告・入札情報画面が別ウインドウに表示されます。

入札公告・入札情報検索画面で、検索条件として、業者番号を指定すると、登録されている資格（工種、ランク、格付点数、所在区分等）に応じて、参加可能な案件を検索することができます。

なお、入札公告・入札情報検索画面は、入札・契約情報のページにある、「**入札公告・入札情報**」からリンクされているページと同一です。電子入札システムにログインしていない状態でも、入札・契約情報のページから入っていただければ、ログインせずに公告案件の検索が可能です。

City of Niigata
新潟市
2019年01月18日 10時45分 CALS/EC 電子入札システム

入札情報サービス 電子入札システム 契約書集 ヘルプ

調達案件検索
調達案件一覧
入札状況一覧 ①
登録者情報

調達案件検索

検索条件を設定して、画面左の「調達案件一覧」または「入札状況一覧」ボタンを押してください。

案件番号検索

案件番号 ※案件番号を指定する場合は10桁の数字で指定します。(例：2004100001)

特定JV案件検索

特定JV案件番号 ※特定JV案件を検索する場合は10桁の数字で必ず指定する必要があります。

特定JV業者番号 ※あらかじめ、特定共同企業体の構成を行い、JVとして付与された業者番号を入力します。
また、操作前は、特定共同企業体の新番会社である必要が異なります。
※特定JV案件を検索する場合は必ず指定する必要があります。

その他の検索

工事(業種)番号/案件名

県注者 新潟市
※市本部の案件は【新潟市】、水産局の案件は【新潟市水産局】、市民病院の案件は【新潟市民病院】を選択します。

県注部署 庁内
※選択済みの場合は、全てを選択した場合と同じ条件で検索します。

建設工事 建設コンサルタント

県注方式 一般競争入札(開札付・事後審査)
 競争型指名競争入札方式

工事種別/コンサル種別 建設
建設コンサルタント
土木建築建設コンサルタント
土木関係建設コンサルタント
地質調査

対象案件年度 平成18年度

案件状態 全て

検索日付 から まで

表示件数 10 件

案件表示順序 案件番号 昇順 降順

入札状況一覧画面

画面説明

案件検索画面で設定した条件に該当する案件情報の一覧を表示します。
主として、入札書提出以降の業務を行う場合に使用します。

操作手順

この画面より、入札書の提出（辞退届）、受付票の表示、各種通知書の表示を行う案件の選択を行います。

- ・左メニュー項目について
調達案件検索：案件検索画面に遷移します。
入札状況一覧：現在の画面です。
- ・ページインデックスについて
ページインデックスリンク①押下により表示件数×ページインデックス番号の案件が表示されます。
例：表示件数が10件で3回リンク押下した際は、31から40件までが表示されます。

City of Niigata
新潟市

2007年01月17日 15時22分 CALS/EC 電子入札システム

入札情報サービス 電子入札システム 説明要求 ヘルプ

入札状況一覧

発注者 新潟市
 企業コード 2006000000010100
 企業(委任先)住所 101番
 企業(委任先)名称 (株)新潟市役所101
 代表者氏名 代表取締役 新潟 太郎101

表示案件 1-1
 全案件数 1 ①

最新表示

最新更新日時 2007.01.17 15:22

案件表示順序 昇順 降順

案件番号 工事(委託)番号	案件名	発注方式	入札/ 再入札/ 見積	辞退届	受付票/通知書 一覧	抽籤	状況
2006018805 第18805号	指名テスト18805	通常型 指名競争	入札書提出	提出			

表示案件 1-1
 全案件数 1