

「花の大産地にいがた」で花を育み、楽しむ

にいがた花育通信

花育に関するさまざまな情報をお届けします。



Contents

- ✿ 特集 新潟市食育・花育センターのご紹介
- ✿ 花育レポート1 新潟市立沼垂保育園「親子クリスマスツリー作り」
- ✿ 花育レポート2 関屋小学校区コミュニティ協議会大人のチャレンジゼミ
- ✿ 花育ニュース

クリスマスローズ



写真提供：高正園（秋葉区）

発行者 新潟市農林水産部園芸センター

花育とは花や緑の多様な機能に着目し、花や緑を教育、地域活動等に取り入れる取組です。

特集 「新潟市食育・花育センター」のご紹介 — にいがたの「食と花」を楽しく学べる 体験・情報ステーション —

外観イメージ

食育・花育センターは、自然豊かな鳥屋野潟を望むロケーションで、新潟市が誇る「食と花」を一体的に学べる施設です。新潟の美味しさ、美しさ、豊かさを発掘する目を育て、心と身体と健康づくりを市民運動へと展開していく拠点施設を目指しています。

平成23年7月
オープン予定



花畑・多目的広場
季節の花が一面に咲く花畑。多目的広場は自由に使える芝生の広場。

屋外見本園
生きた教材となる見本園。園芸相談や講習会にも使用。

どんなことができるの？



体験できる!

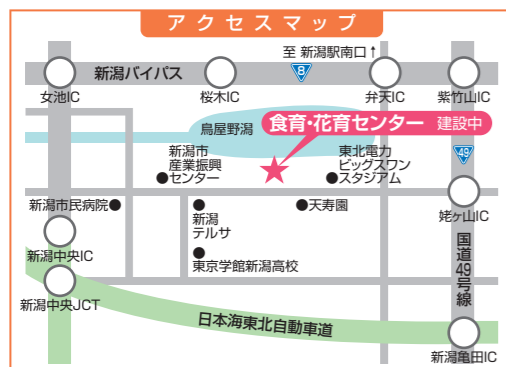
- ※にいがたの旬の食材を使った料理教室
- ※季節の花などを使った園芸講座
- ※体験ほ場を使った農業体験講座
- ※料理体験ゲームや料理サンプルを使った食育体験

活動をサポート!

- ※食生活や園芸に関する相談コーナーの設置
- ※学校や地域に指導者を紹介
- ※活動成果の発表の場を提供
- ※活動団体の交流の場を提供

食育・花育がわかる!

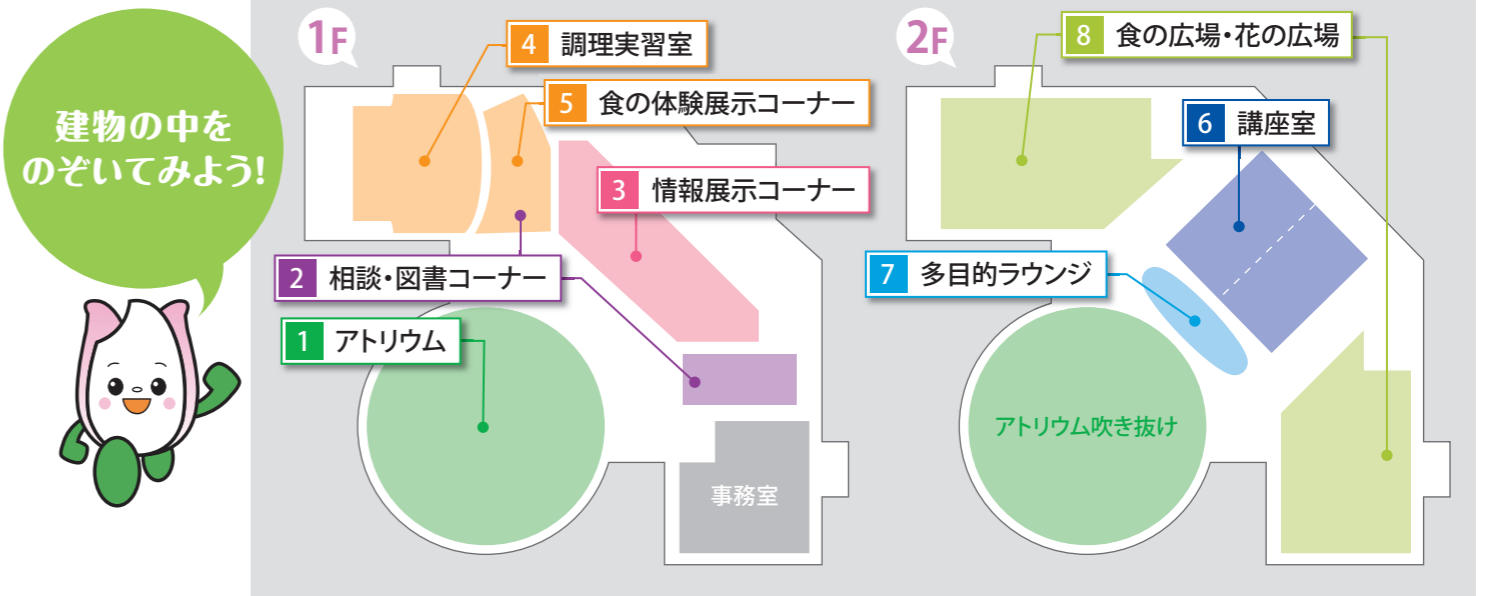
- ※映像やパネルなどによる「食と花」に関する情報の受発信
- ※アトリウムや屋外では旬の花々や話題性のある植物の展示



- アクセス**
- バス りゅーとリンク**
- (10 新潟駅-市民病院) 鳥屋野潟公園前又は東京学館前下車 徒歩20分
 - (530-532 新潟駅南口-市民病院等)天寿園前下車 徒歩10分
- 車**
- 高速道路新潟中央I.Cから5分
 - 新潟バイパス(国道8号) 女池I.Cから10分
 - 亀田バイパス(国道49号) 姥ヶ山I.Cから5分

開館時間 9:00~17:00

休館日 月曜日(祝日の場合は開館し、翌平日に休館) 年末年始(12/29~1/4)



建物の中を
のぞいてみよう!



1 アトリウム (590㎡)
(イメージ)
四季折々の花を楽しむことができる空間です。

2 相談・図書コーナー
相談員が食育や園芸に関する質問にお答えします。
※写真は園芸センター相談室

3 情報展示コーナー
食育・花育に関する情報を分かりやすく提供します。

4 調理実習室
市内最大級の調理実習室です。(調理台8台)

5 食の体験展示コーナー
食を支える人や食材の素晴らしさ、食事バランスなどを楽しみながら学べます。

6 講座室 (200㎡)
最大120名収容可能です。2分割可能。展示会にも使用できます。

7 多目的ラウンジ
お弁当を食べたり、休憩したりできます。

8 食の広場・花の広場
屋上緑化で憩いの空間を提供します。

※調理実習室・講座室の利用等詳細は→ **(仮称)食と花の交流センター整備事業** [検索](#)

〈問い合わせ〉 新潟市農林水産部 農村・都市交流施設整備課 Tel 025-226-1864
園芸センター Tel 025-286-1034

親子クリスマスツリー作り

新潟市立沼垂保育園

直接触れて感じる活動を大切に

12月14日(火)新潟市立沼垂保育園で親子クリスマスツリー作りが行われました。

同園では日ごろから植物に触れる活動を大切にし、毎年、園の花壇作りや、地域の人と一緒に花を植える活動などを行っています。

同園の金子彩子園長は、子供たちは自分で植えた花に対し、とても愛着・興味を持ち、最後まで一所懸命世話をするようになるかと語ります。


毎年秋のチューリップの球根植えは、子どもたちに自分で植えたチューリップの花が咲く姿を見て欲しいとの思いから、翌春、卒園する年長さんではなく年中さんを対象にしているそうです。

当日は親子20組と先生10人が参加。お家に帰ってクリスマスを楽しみに待つ姿が想像できるイベントでした。



できたよー

花育マスター制度を活用!



講師は花育マスターの重泉先生。材料は、ツリーとなるコーンの他、木の実、ワタ(雪)、クリスマスの飾り、鉢、オアシスです。

新潟市花育マスター

検索

自由な発想で飾りつけ!



先生のアドバイスもありますがポイントは自由な発想で!

どう飾ろうかなあ!?



完成!



自分で作って、形になっていく過程がたのしく、うれしそうです。



植物や園芸を10倍楽しもう！ 大人のチャレンジゼミ 関屋小学校区コミュニティ協議会

関屋小学校区コミュニティ協議会主催の大人のチャレンジゼミが、1月19日（水）に同校で開催されました。

今回は全5回の4回目でテーマは「植物を10倍楽しむには…!」です。

講師は、「お花ボランティア」として同校の子どもたちが日ごろお世話になっている花育マスターの田中秀明さんです。

企画した地域教育コーディネーターの関さんは、子どもたちへの指導の中で、随所に面白く、ためになる話を取り入れる田中さんに是非、大人チャレンジゼミでもお話をさせていただきたいと思い企画したそうです。

さて、今回の内容ですが、①冬囲いの仕方②花と緑の楽しみ方、③椿のお話の3つです。

出来る、知っていることが園芸を楽しむ第1歩

前半の実技講習の縄の結び方に参加者は悪戦苦闘しながら何とかクリアです。

“知識があること” “出来たこと” で周囲の人に教える、講釈することも園芸の楽しみの1つです。（講師談）

① 冬囲いの仕方



冬囲いに必要な縄の結び方にチャレンジ!

② 花と緑の楽しみ方



「見る、育てる、健康と植物や園芸の楽しみ方はいろいろあり、工夫次第で何十倍にもなります」（講師談）

楽しみ方は千差万別

見る楽しみ、育てる楽しみ、健康に生かす楽しみなど、園芸の楽しみ方はいろいろで、自分の工夫によって楽しみは何倍にもなるとのことでした。

③ 椿のお話



最後に講師が好きな椿のお話です。

地域への広がり

楽しみの1つは教える・講釈すること。

今後、チャレンジゼミで得た楽しみを地域に伝えていただき、広がりのある花育活動になることが、新潟市の花育の理想でもあります。



終了後、“男結び”の実技講習が開始。



生活に役立つ
貴重な技を
習得です。



クリスマスローズ展の開催

3月5日(土)～6日(日) 午前9時～午後4時 会場：新潟市園芸センター

花育で身近な花産地を知ろう！花産地、秋葉区の生産者による展示会を開催。


「花の大産地にいがた」を知る企画。今回は秋葉区にスポットをあて、クリスマスローズ展を開催します。身近にある花産地を知り、可憐に咲いた花々を見ながら、早春のひとときを感じませんか。

＊パネル展示(新潟市の花き産業・花育事業、秋葉区の園芸史、クリスマスローズについて)

＊鉢花の展示(クリスマスローズの原種、園芸品種、交配用親株など)

＊ミニ講習会(産地紹介、栽培方法等) ※6日のみ 10時～と14時～の2回

＊クリスマスローズ押し花展 など



表紙の写真

クリスマスローズ

寒い中、春を告げるかのように咲くクリスマスローズ。花びらのように見えるのはガク片です。そのため、花が終わっても、花形のガク片が落ちず長期間観賞できます。新潟市食と花の銘産品にも指定されています。

新潟市花育マスター活躍中！

花育レポートでも登場した、花と緑のスペシャリスト「新潟市花育マスター」。小学校の花壇づくり、保育園でのクリスマスツリーづくり、自治会主催の園芸教室、など様々な場面で皆さんの花育活動をサポートしています。

春の訪れとともに、園芸の盛んになる季節到来です。学校・地域などの花育活動で、「どうやったらいいのかな？」「だれか教えてくれる人はいませんか？」と思ったときは、ぜひ、ご利用ください。

詳しくは、

展示会のお知らせ

■春の山野草展 4 / 23(土)、24(日)

■春の長生蘭展 5 / 14(土)、15(日)

■サボテン展 5 / 21(土)、22(日)

■春の小品盆栽展 5 / 28(土)、29(日)

■初夏の山野草展 6 / 18(土)、19(日)

講習会のお知らせ

■小品盆栽講座 4 / 8(金) 定員：50名

■ツバキ講座 4 / 13(水) 定員：50名

■家庭菜園講座 4 / 20(水) 定員：100名

※展示会、講習会ともに会場は新潟市園芸センターです。詳細は今後、市報にいがた等でお知らせします。