

お家が 花火大会会場に 変身！！

コロナ禍の今、密になるため花火大会も中止になったり。そんな中、密を避け家族で花火を作り、家の中で花火を楽しんじゃいましょう。




準備するもの
チラシや包装紙、のり
ハサミ（またはペーパーナイフ）



① 紙を正方形に切る（同じ大きさのものを4枚）
大きさの違うものを何種類か作ると大きさの違う花火ができる



② 紙を適当な大きさに折る。




折った中側をのり付ける。




⑤ 真ん中を折る。



④ 同じ大きさのものを4つ作る。



③ 裏返しにしてまた折る。②に③を繰り返す。（蛇腹折にする）



4つのパーツをのり付けする。



いろいろな大きさの花火を作り、家の壁面に貼ると、家の中が花火大会会場に変身！！

花火の数が多くなるほど華やかになります。

