

地域福祉活動計画推進座談会 参考資料

各地区の地域福祉活動の現状と地域の課題

## 座談会のすすめかた

☆座談会を進行する方と、話の内容を記録する方、最後の発表をする方を決めていただきます。

(発表する方は進行する方や記録する方と同じでも構いません)

目安時間	項目	内容	記録する紙
10分	①各地区の地域福祉活動計画と現状や課題について (みなさんで確認しましょう)	配布資料をご覧ください。地域福祉活動の状況や地域にある課題などについて、資料にまとめてみました。皆さんで読み合わせをして、 <b>地域福祉活動計画の内容を確認しましょう。</b>	
15分	②各地区で現在取り組んでいること	配布資料( )は、各地区で中央区社会福祉協議会の助成事業を利用していただいで実施している事業です。この他に、 <b>コミュニティ協議会や自治町内会、地区社会福祉協議会やその他団体や有志等で実施している地域福祉活動(地域の見守り、助け合い、地域の交流や地域の皆さんが集う場等)に関して情報のある方は、お話ししていただき、皆さんで内容等情報を共有しましょう。</b>	②各地区で現在取り組んでいること
15分	③各地区の現在の課題について	<b>各地区の地域福祉活動計画を参考に、各地区の現在の課題についてお話ししてください。</b> (例:「この地区の良くしたいところ」として計画に出ているが、引き続き、まだ良くなっていない 等)	③各地区の現在の課題について
15分	④各地区で来年度取り組んでいきたいこと	②・③の内容を基に、 <b>各地区(コミュニティ協議会や自治町内会、地区社会福祉協議会や団体、個人でも構いません)で来年度取り組んでいきたいことをお話ししてください</b> (例: 現在取り組んでいることを引き続き実施していく 等)	④各地区で来年度取り組んでいきたいこと
10分	⑤発表 (来年度取り組んでいきたいこと)	④で皆さんから出た内容を発表してください。	

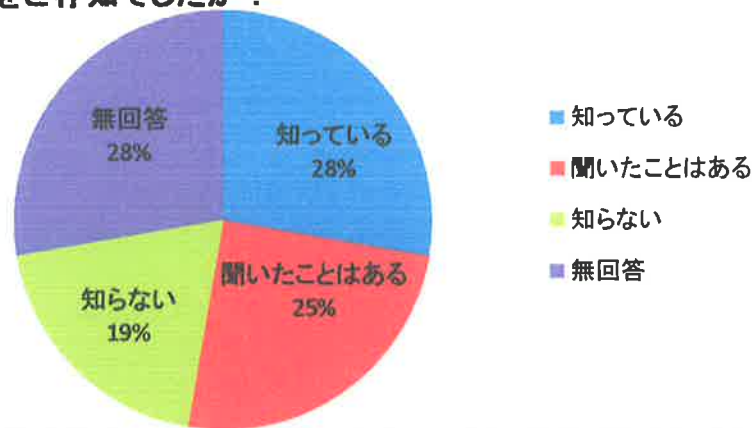
## 地域福祉活動計画に関する意識調査（簡易版）

中央区全体集計

問1 地域福祉活動計画の自分の地区の計画をご存知でしたか？

選択項目	区分	回答	割合
1	知っている	123	27.7%
2	聞いたことはある	111	25.0%
3	知らない	87	19.6%
*	無回答	123	27.7%
	計	444	100%

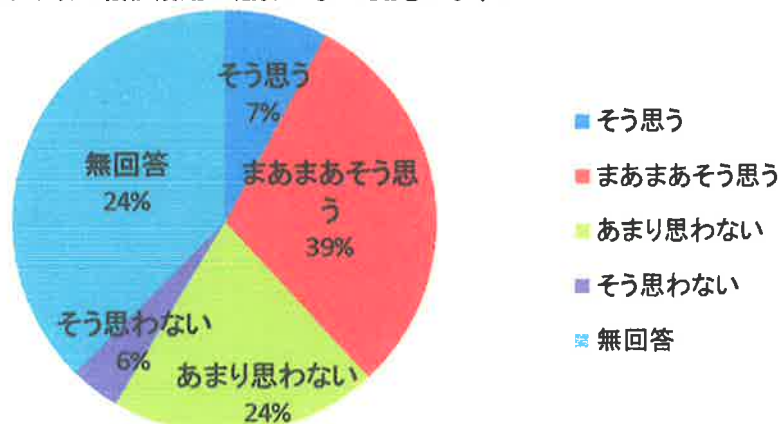
問1 地区計画をご存知でしたか？



問2 26年度（計画策定年度）と比べて、地域の福祉活動は活発になったと思いますか？

選択項目	区分	回答	割合
1	そう思う	35	7.9%
2	まあまあそう思う	134	30.2%
3	あまり思わない	91	20.5%
4	そう思わない	17	3.8%
*	無回答	167	37.6%
	計	444	100%

問2 26年度と比べて、地域の福祉活動は活発になったと思いますか？

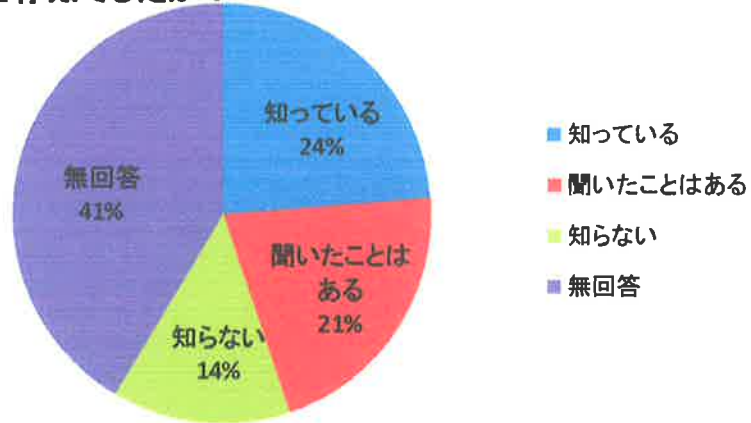


しもまち地域全体集計

問1 地域福祉活動計画の自分の地区の計画をご存知でしたか？

選択項目	区分	回答	割合
1	知っている	43	23.8%
2	聞いたことはある	38	21.0%
3	知らない	25	13.8%
*	無回答	75	41.4%
	計	181	100%

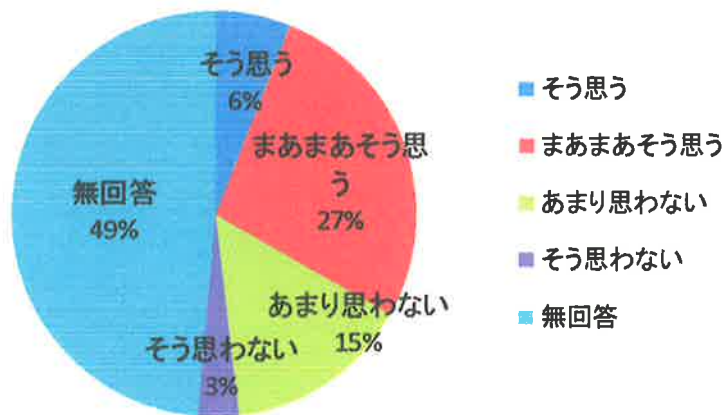
問1 地区計画をご存知でしたか？



問2 26年度（計画策定年度）と比べて、地域の福祉活動は活発になったと思いますか？

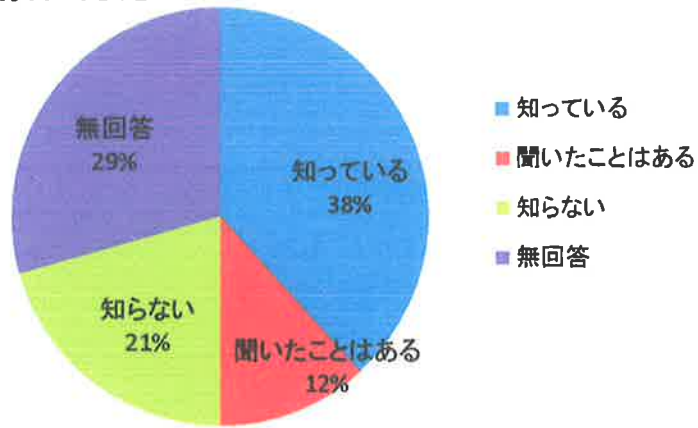
選択項目	区分	回答	割合
1	そう思う	11	6.1%
2	まあまあそう思う	49	27.1%
3	あまり思わない	27	14.9%
4	そう思わない	6	3.3%
*	無回答	88	48.6%
	計	181	100%

問2 26年度と比べて、地域の福祉活動は活発になったと思いますか？

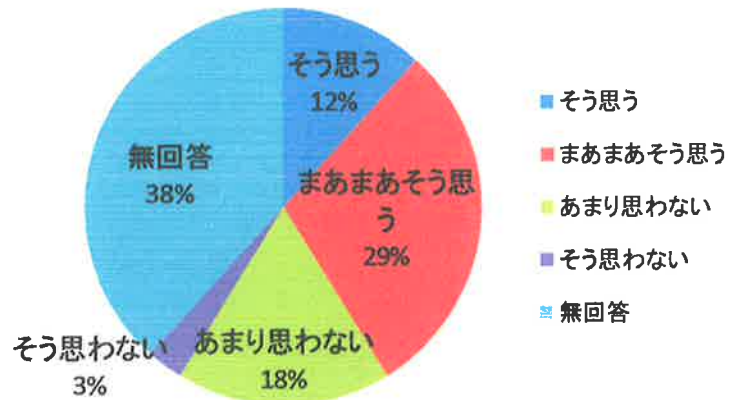


●地区別集計（入舟）

問1 地区計画をご存知でしたか？

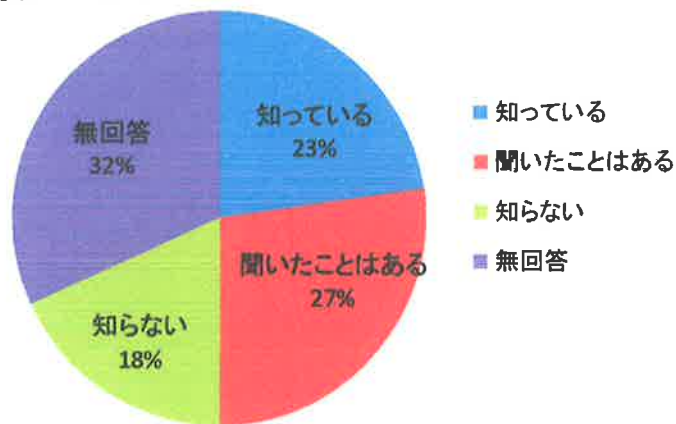


問2 26年度と比べ、地域福祉活動が活発になったと思いますか？

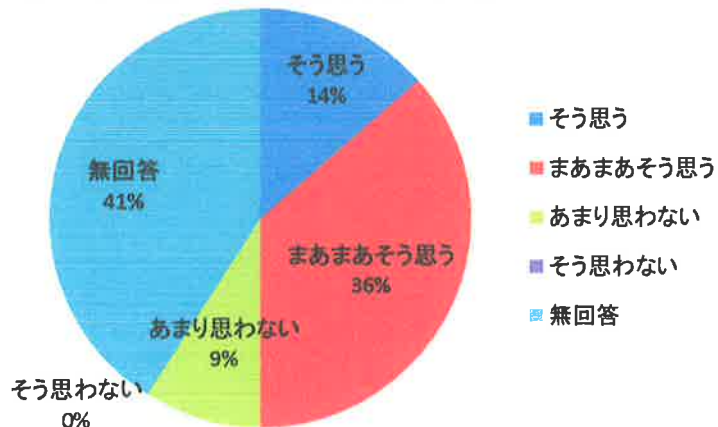


●地区別集計（栄）

問1 地区計画をご存知でしたか？

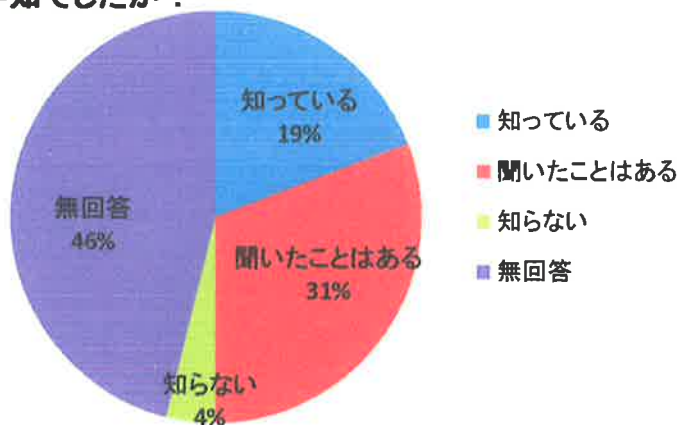


問2 26年度と比べ、地域福祉活動が活発になったと思いますか？

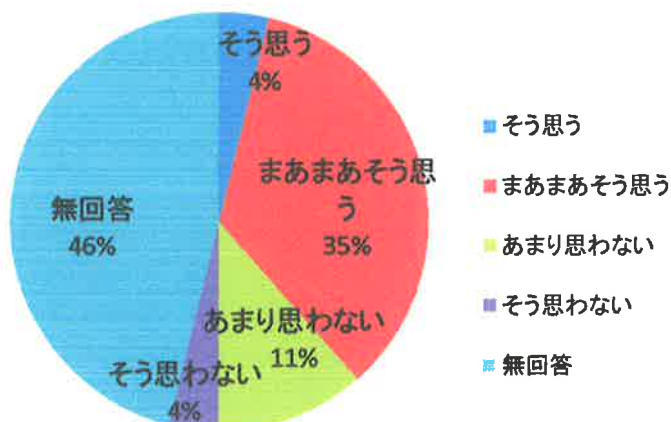


●地区別集計（湊）

問1 地区計画をご存知でしたか？

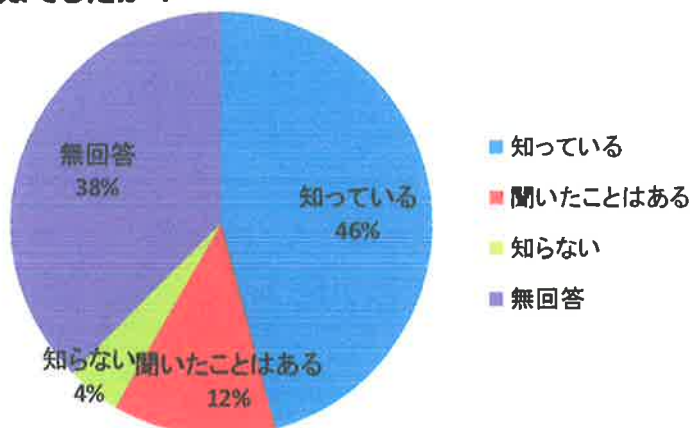


問2 26年度と比べ、地域福祉活動が活発になったと思いますか？

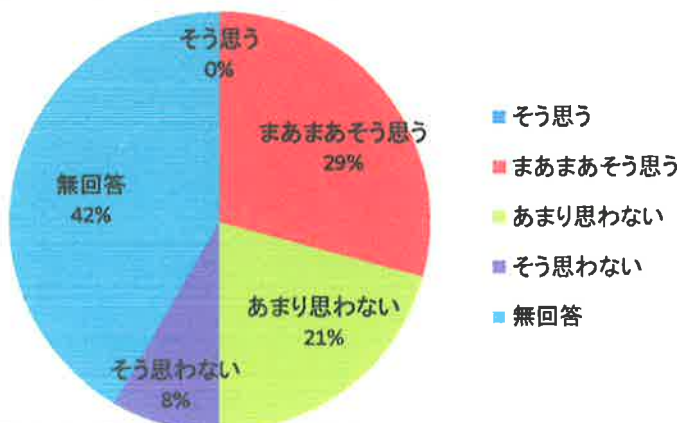


●地区別集計（豊照）

問1 地区計画をご存知でしたか？

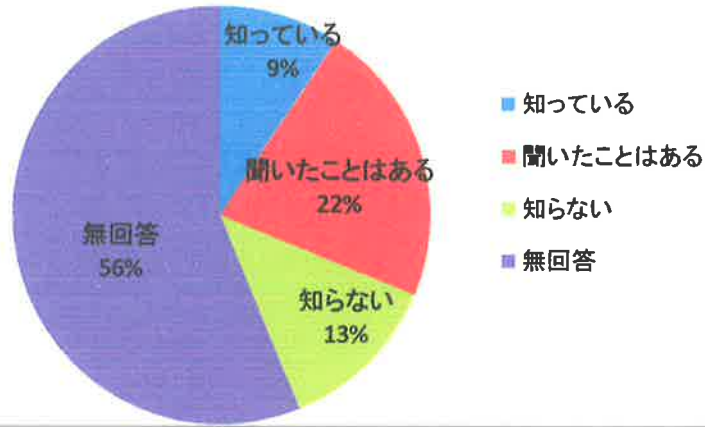


問2 26年度と比べ、地域福祉活動が活発になったと思いますか？

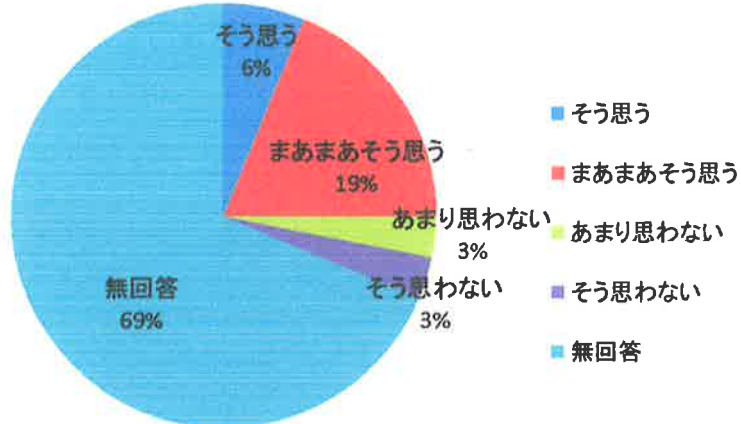


●地区別集計（新潟）

問1 地区計画をご存知でしたか？

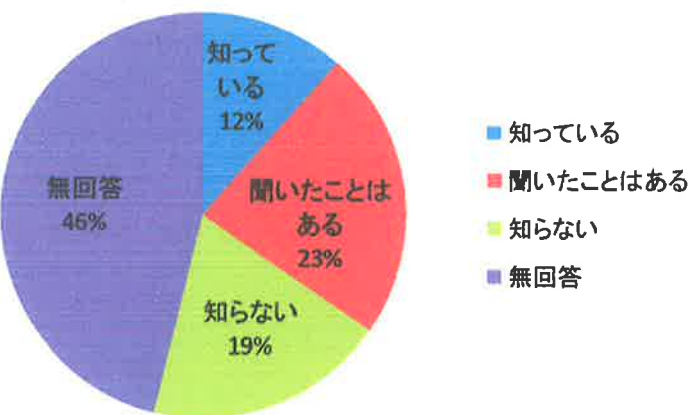


問2 26年度と比べ、地域福祉活動が活発になったと思いますか？

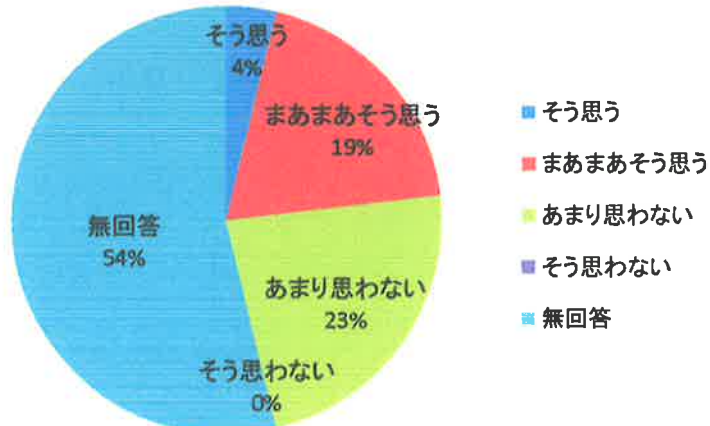


●地区別集計（礎）

問1 地区計画をご存知でしたか？



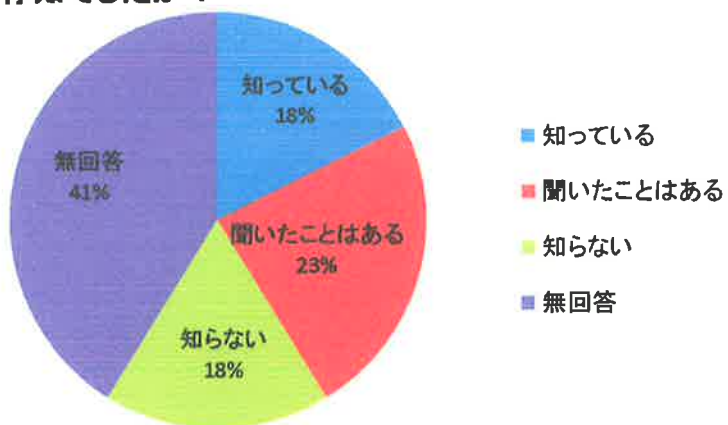
問2 26年度と比べ、地域福祉活動が活発になったと思いますか？



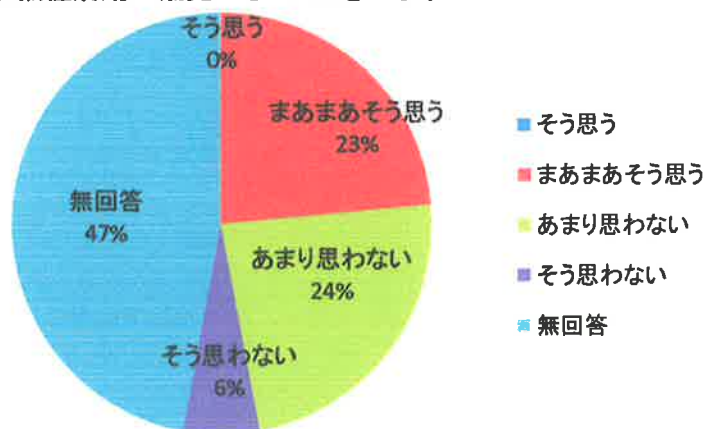


●地区別集計（大畑）

問1 地区計画をご存知でしたか？



問2 26年度と比べ、地域福祉活動が活発になったと思いますか？



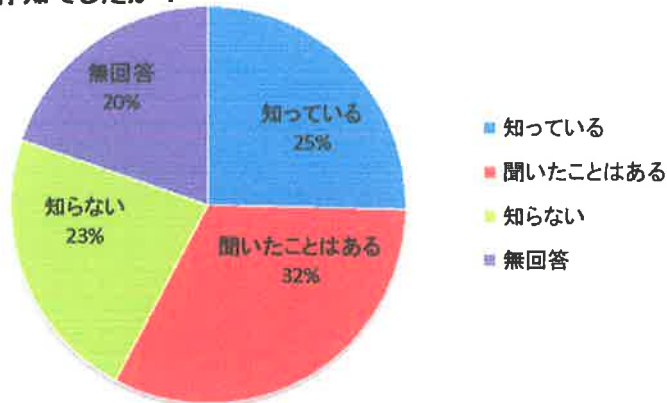


上新潟島地域全体集計

問1 地域福祉活動計画の自分の地区の計画をご存知でしたか？

選択項目	区分	回答	割合
1	知っている	18	25.4%
2	聞いたことはある	23	32.4%
3	知らない	16	22.5%
*	無回答	14	19.7%
	計	71	100%

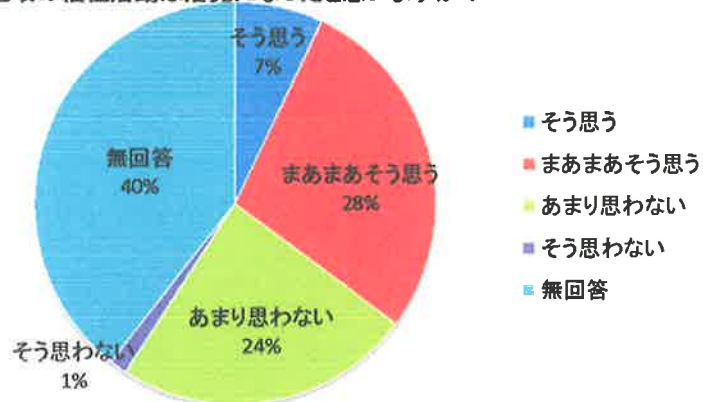
問1 地区計画をご存知でしたか？



問2 26年度（計画策定年度）と比べて、地域の福祉活動は活発になったと思いますか？

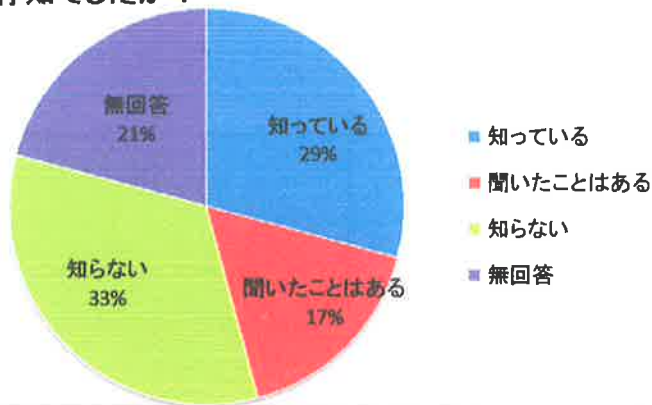
選択項目	区分	回答	割合
1	そう思う	5	7.0%
2	まあまあそう思う	20	28.2%
3	あまり思わない	17	23.9%
4	そう思わない	1	1.4%
*	無回答	28	39.4%
	計	71	100%

問2 26年度と比べて、地域の福祉活動は活発になったと思いますか？

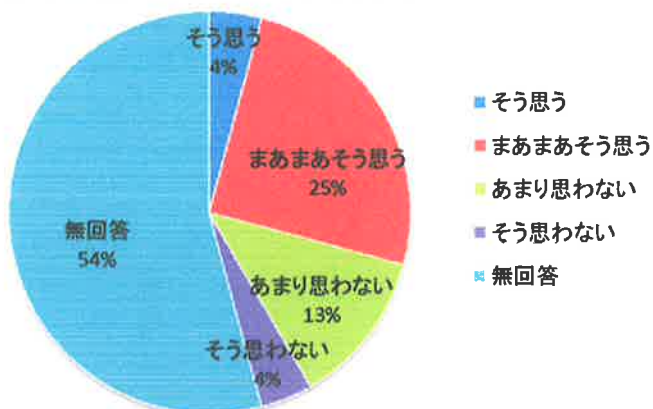


●地区別集計（白山）

問1 地区計画をご存知でしたか？

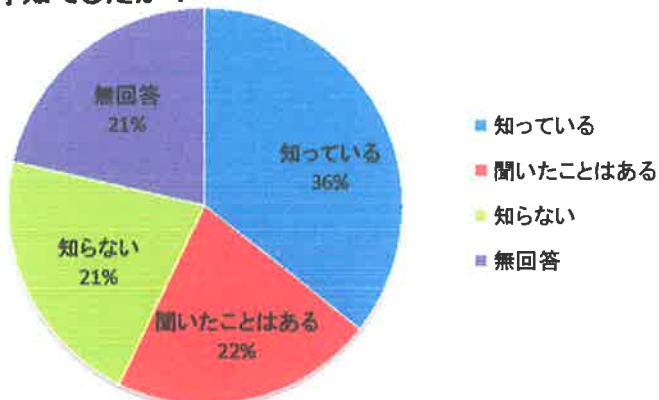


問2 26年度と比べ、地域福祉活動が活発になったと思いますか？

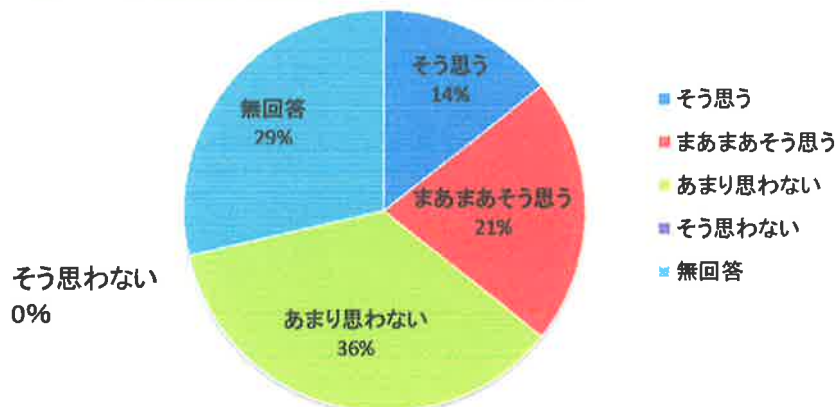


●地区別集計（鏡淵）

問1 地区計画をご存知でしたか？

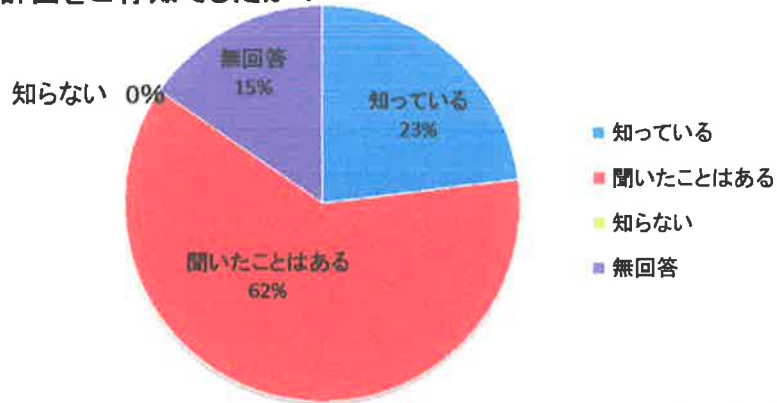


問2 26年度と比べ、地域福祉活動が活発になったと思いますか？

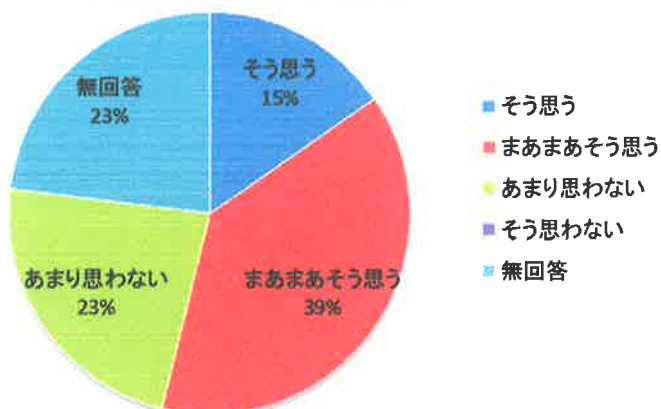


●地区別集計（関屋）

問1 地区計画をご存知でしたか？

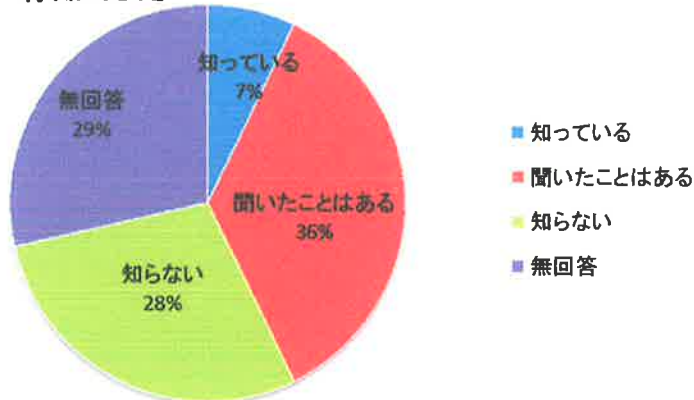


問2 26年度と比べ、地域福祉活動が活発になったと思いますか？

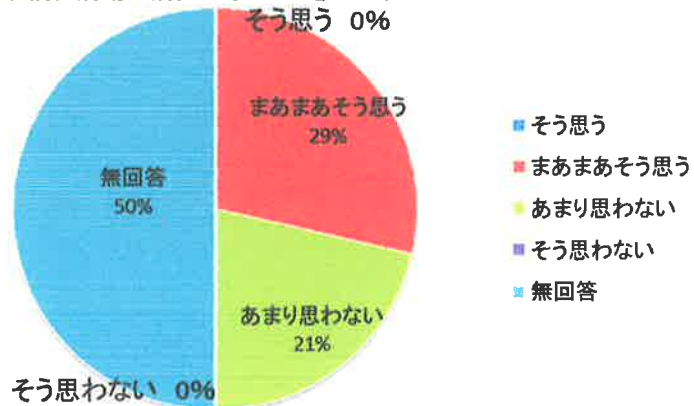


●地区別集計（浜浦）

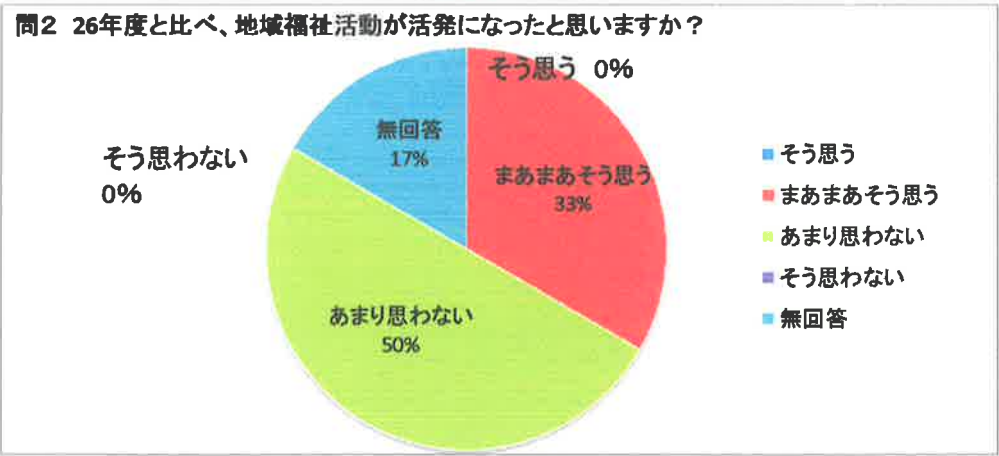
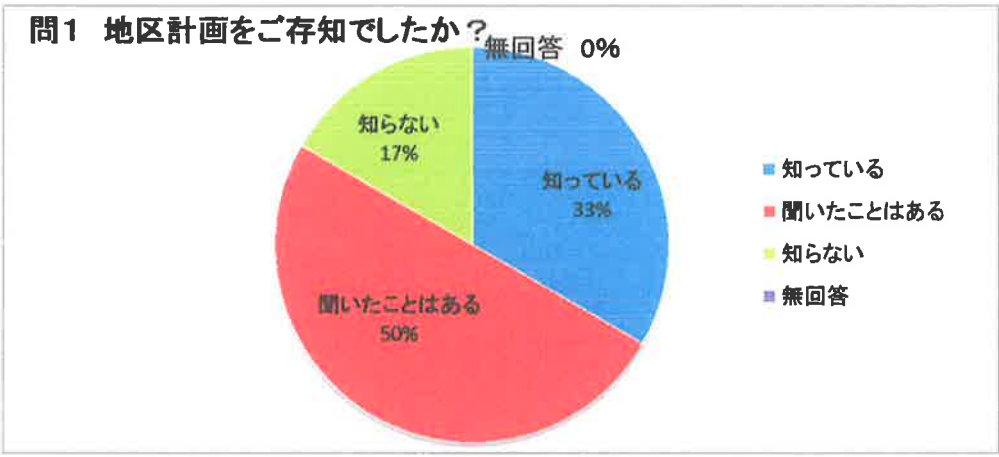
問1 地区計画をご存知でしたか？



問2 26年度と比べ、地域福祉活動が活発になったと思いますか？



●地区別集計（有明台）

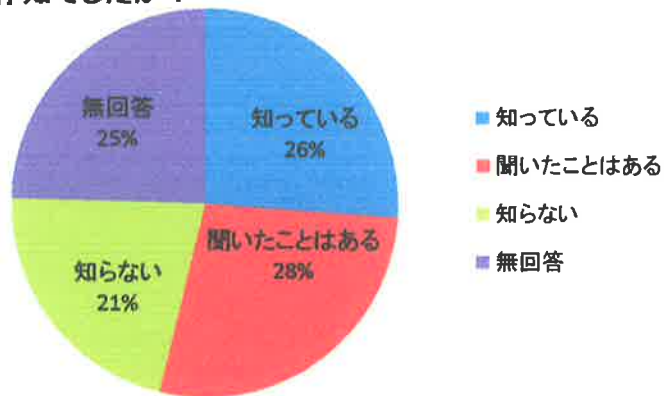


## 江東地域全体集計

問1 地域福祉活動計画の自分の地区の計画をご存知でしたか？

選択項目	区分	回答	割合
1	知っている	17	26.2%
2	聞いたことはある	18	27.7%
3	知らない	14	21.5%
*	無回答	16	24.6%
	計	65	100%

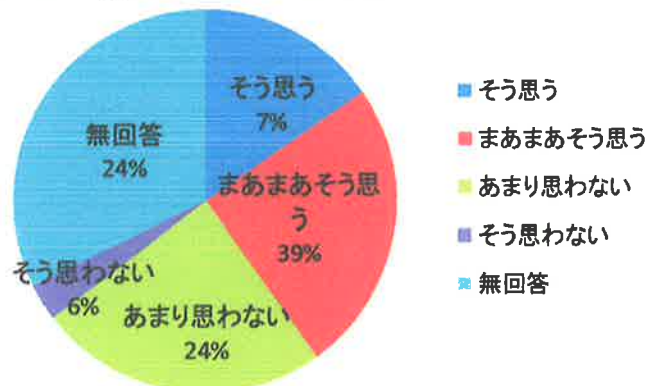
問1 地区計画をご存知でしたか？



問2 26年度（計画策定年度）と比べて、地域の福祉活動は活発になったと思いますか？

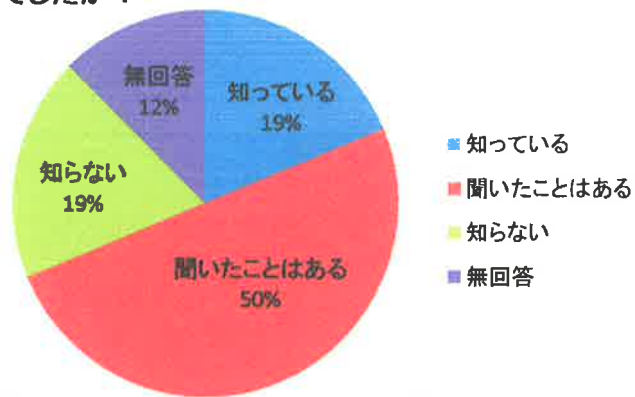
選択項目	区分	回答	割合
1	そう思う	10	15.4%
2	まあまあそう思う	16	24.6%
3	あまり思わない	16	24.6%
4	そう思わない	2	3.1%
*	無回答	21	32.3%
	計	65	100%

問2 26年度と比べて、地域の福祉活動は活発になったと思いますか？

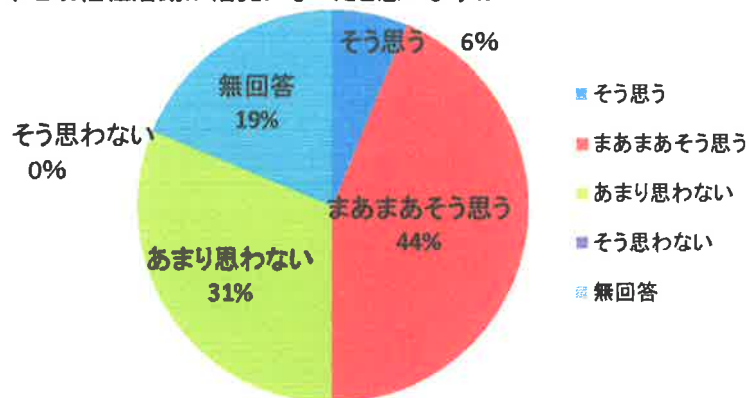


●地区別集計（南万代）

問1 地区計画をご存知でしたか？

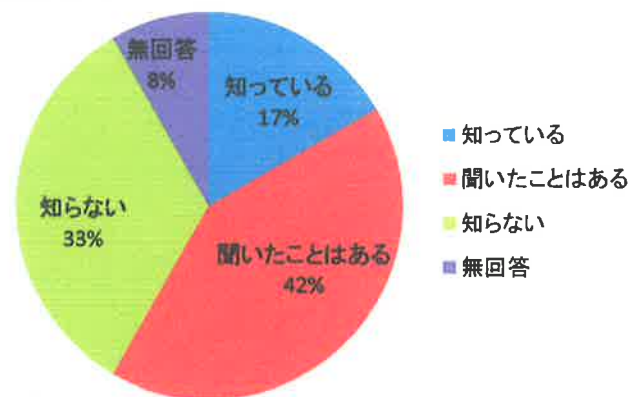


問2 26年度と比べ、地域福祉活動が活発になったと思いますか？

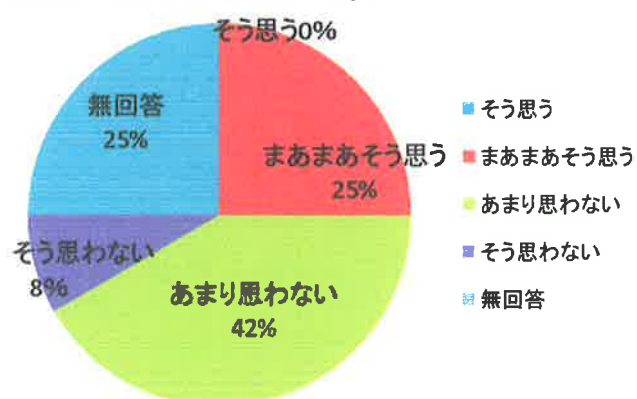


●地区別集計（万代）

問1 地区計画をご存知でしたか？



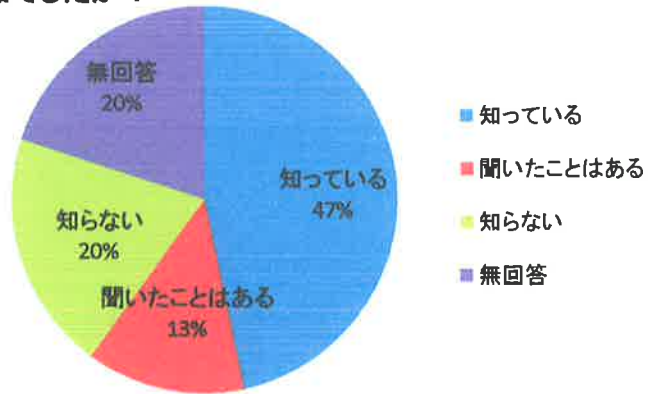
問2 26年度と比べ、地域福祉活動が活発になったと思いますか？



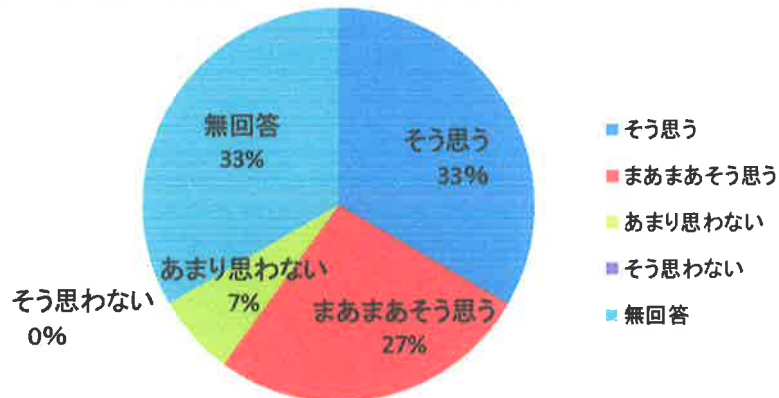


●地区別集計（長嶺）

問1 地区計画をご存知でしたか？

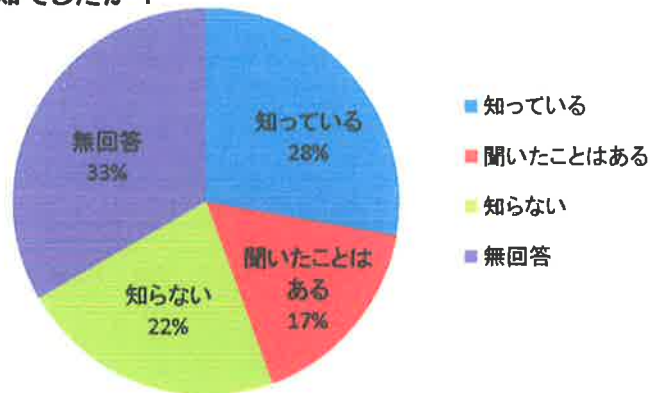


問2 26年度と比べ、地域福祉活動が活発になったと思いますか？

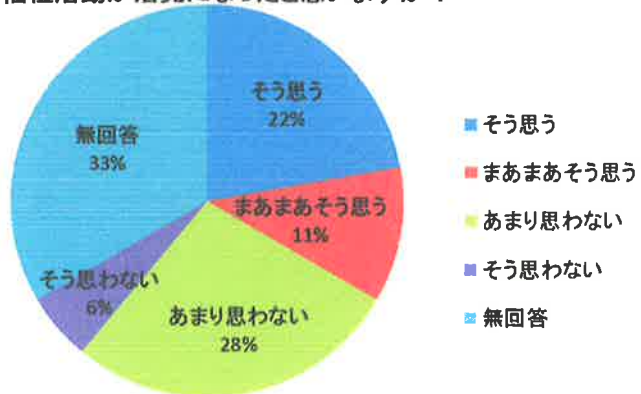


●地区別集計（沼垂）

問1 地区計画をご存知でしたか？



問2 26年度と比べ、地域福祉活動が活発になったと思いますか？



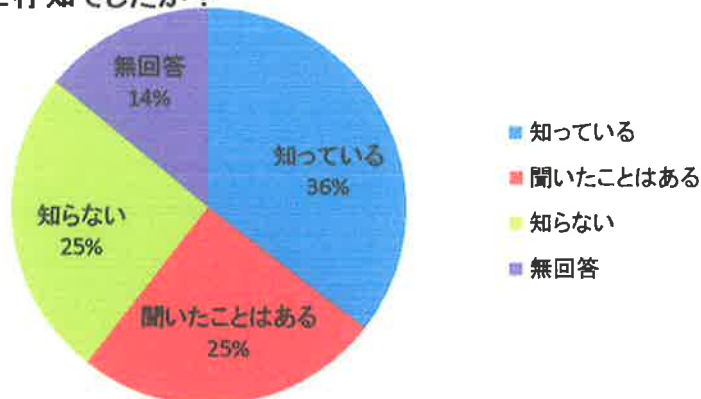


みなみ地域全体集計

問1 地域福祉活動計画の自分の地区の計画をご存知でしたか？

選択項目	区分	回答	割合
1	知っている	45	35.4%
2	聞いたことはある	32	25.2%
3	知らない	32	25.2%
*	無回答	18	14.2%
	計	127	100%

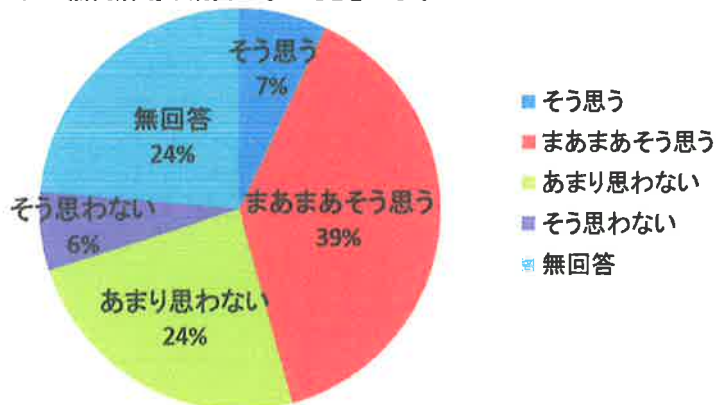
問1 地区計画をご存知でしたか？



問2 26年度（計画策定年度）と比べて、地域の福祉活動は活発になったと思いますか？

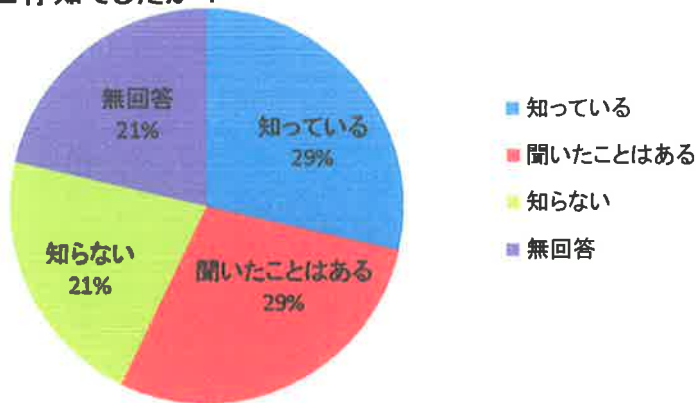
選択項目	区分	回答	割合
1	そう思う	9	7.1%
2	まあまあそう思う	49	38.6%
3	あまり思わない	31	24.4%
4	そう思わない	8	6.3%
*	無回答	30	23.6%
	計	127	100%

問2 26年度と比べて、地域の福祉活動は活発になったと思いますか？

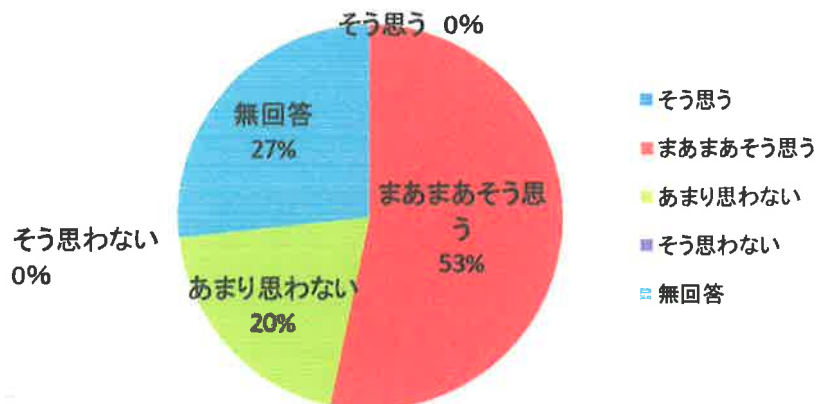


●地区別集計（鳥屋野）

問1 地区計画をご存知でしたか？

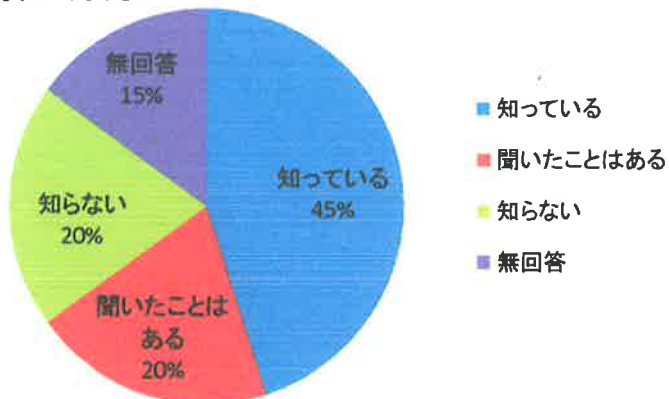


問2 26年度と比べ、地域福祉活動が活発になったと思いますか？

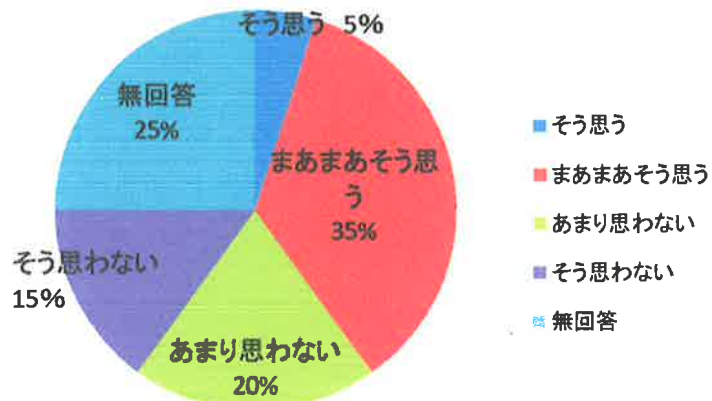


●地区別集計（上山）

問1 地区計画をご存知でしたか？

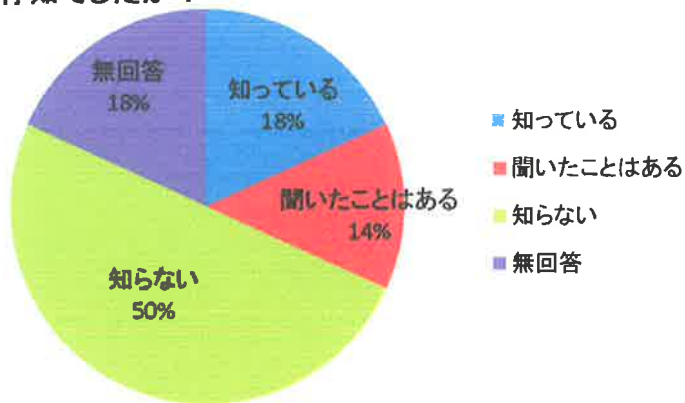


問2 26年度と比べ、地域福祉活動が活発になったと思いますか？

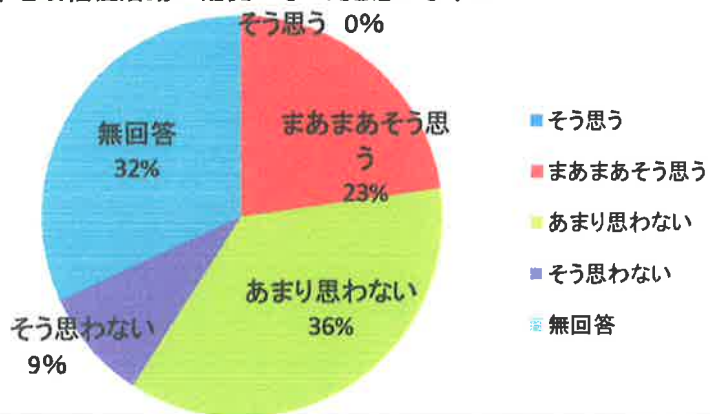


●地区別集計（女池）

問1 地区計画をご存知でしたか？

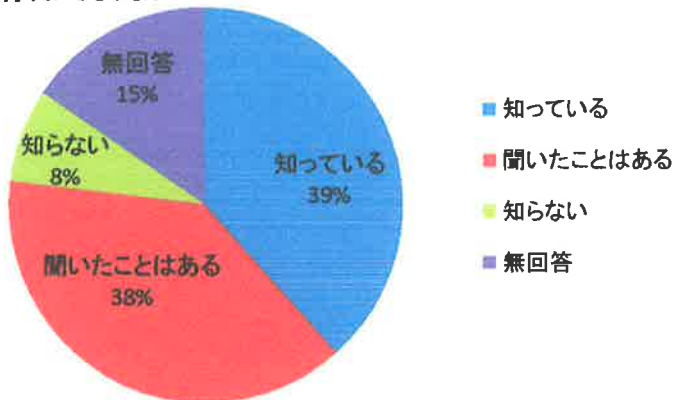


問2 26年度と比べ、地域福祉活動が活発になったと思いますか？

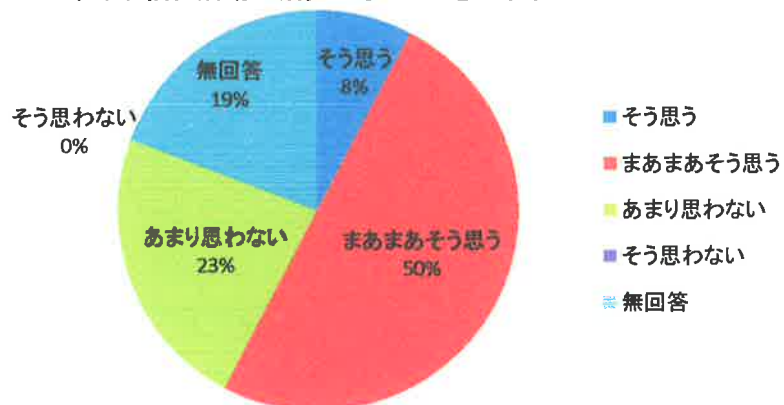


●地域別集計（上所）

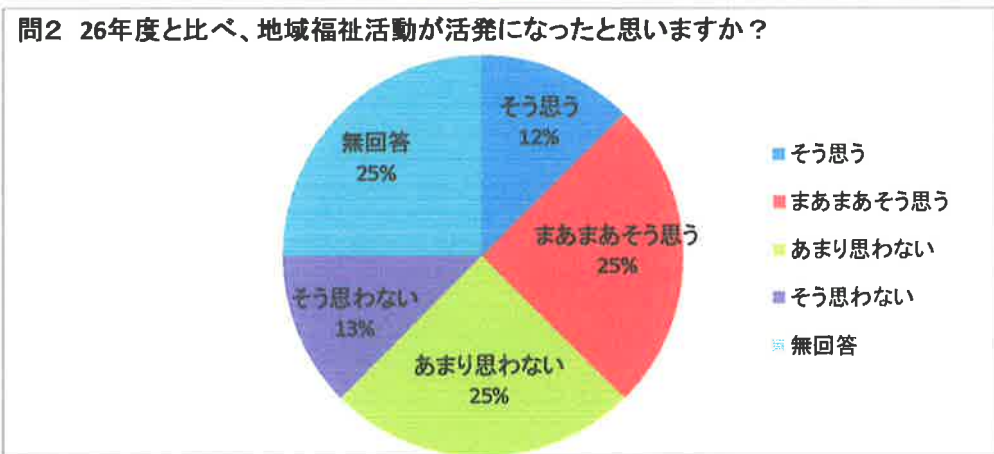
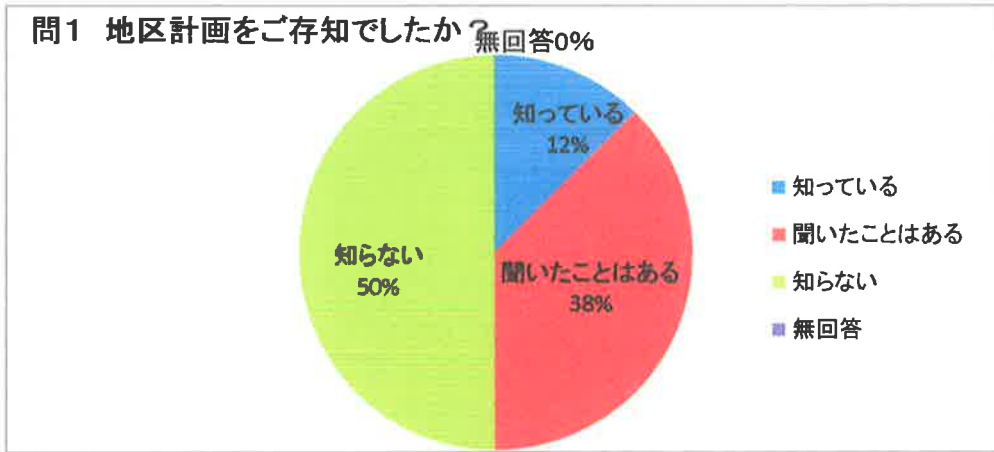
問1 地区計画をご存知でしたか？



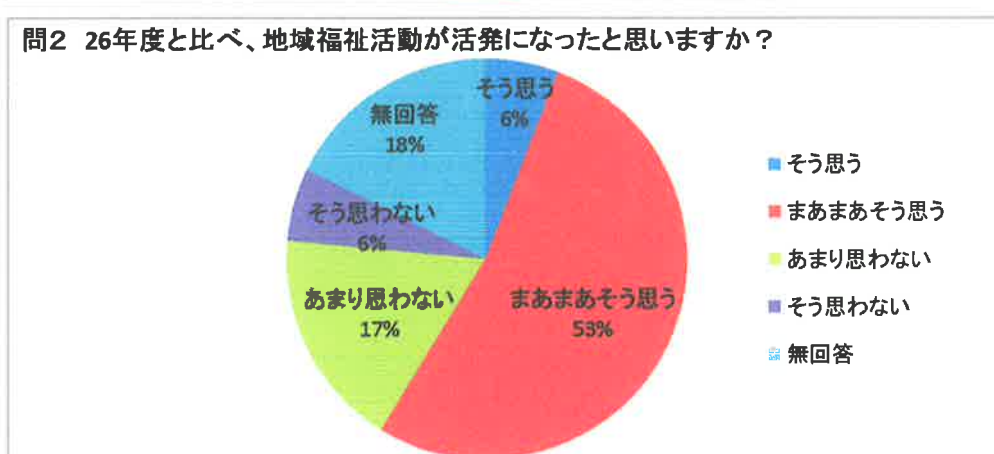
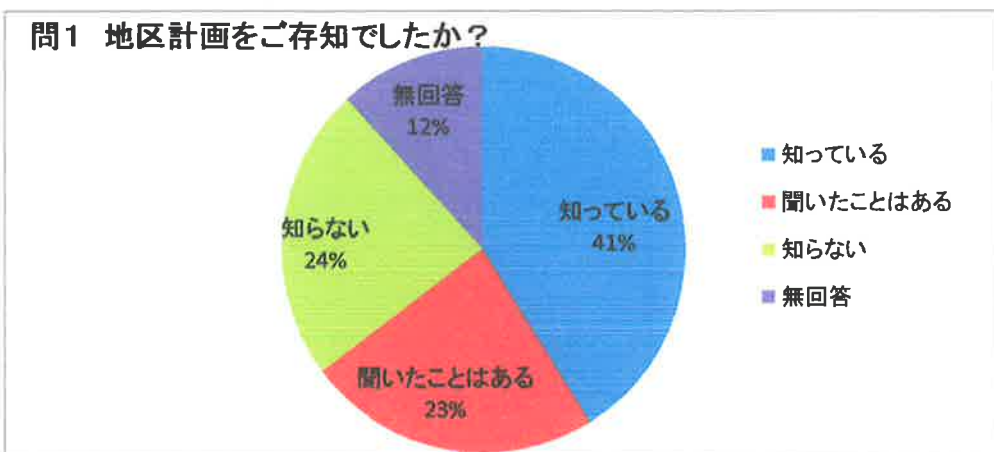
問2 26年度と比べ、地域福祉活動が活発になったと思いますか？



●地区別集計（紫竹山）

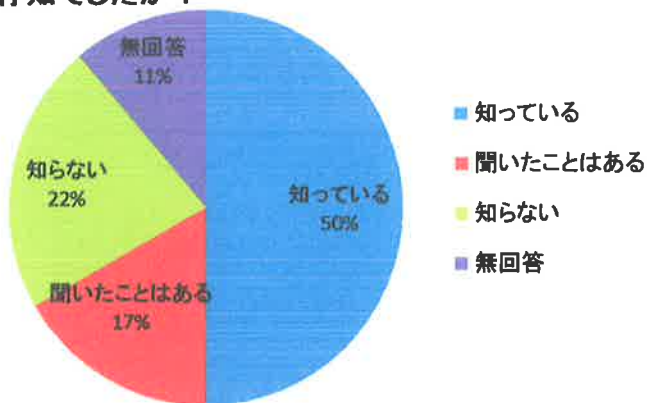


●地区別集計（笹口）

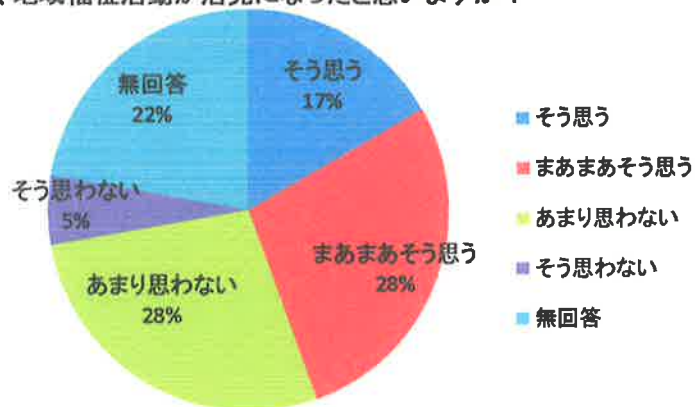


●地区別集計（山潟）

問1 地区計画をご存知でしたか？



問2 26年度と比べ、地域福祉活動が活発になったと思いますか？



## 地域福祉座談会での主な意見（各地区共通で多く上がったものを抜粋）

### 1. 現在の課題について

#### (1) 地域活動への参加者の減少・固定化

- ・活動の担い手が不足している・高齢化している。
- ・世代交流行事や地域の茶の間への参加者が少ない。

#### (2) 活動拠点の確保

- ・集会場など会合やコミュニケーションの場がない。

#### (3) 社会関係の希薄化

- ・近所に知らない人が増えた。近隣住民の顔が見えない。
- ・顔を合わす機会が減っている。近所との付き合いが薄くなっている。

#### (4) 個人情報の扱い

- ・個人情報共有への抵抗感、世帯票を作ることが難しい。
- ・友愛訪問は、民生委員と町内会長との情報交換がスムーズではない。

#### (5) 災害時要援護者の対応

- ・独居高齢者ばかり。
- ・災害時要援護者対象 30 名のうち、協力者 2～3 名。用具も足りない。

### 2. 来年度取り組みたいこと

- ・自治会と民生委員の関係づくり
- ・既存の活動の継続
- ・緊急医療情報キット配付後のフォロー調査、配布対象者の拡大
- ・見守り活動の充実化
- ・子ども会、婦人会、老人会、民生委員、自治会協働の行事
- ・地域の茶の間の新規立ち上げ・参加者を増やす