







## 自主事業報告書

<b>事業名</b>	白山公園駐車場自主事業		
<p>(1) 実施状況（実施日時・利用人数等）</p> <p>会 期 平成22年4月1日～平成23年3月31日</p> <p>開催日 平成22年10月3日（日）午前10時から午後3時</p> <p>総利用者数人 3,500人</p> <p>緑化フェア 3,500人</p> <p>秋の都市緑化月間に合わせた「秋の緑化フェア」を開催し、緑のクイズラリー、寄せ植えプランター教室、フリーマーケットなどを実施した。</p> <p>ウェルカムプランター・自動販売機</p> <p>白山駐車場内に隣接する場所に設置した。</p> <p>(2) 目的の達成状況</p> <p>「秋の緑化フェア」は、天候にも恵まれ多くの人を訪れた。</p> <p>(3) 利用者の反応・満足度と今後の対応</p> <p>「秋の緑化フェア」は4回目の実施となったが、今後も実施し定着させたい。</p> <p>(4) 収支決算</p>			
（単位：円）			
	大項目	予算額	決算額
収入 目 項	利用料金	116,000	80,100
	収入合計（A）	116,000	80,100
支出 項 目	需要費	70,000	0
	役務費	33,000	22,680
	委託料	399,000	388,500
	公租公課費	1,000	△14,980
	支出合計	503,000	396,200
	収支	△387,000	△316,100,

【添付書類】 実施状況写真

緑化フェア



ウェルカムプランター



平成22年度利用実績

白山公園駐車場

H22

月日	利用内訳										稼働実績(コマ数)					減免率	稼働率	1日平均 利用台数	駐車可能台数				
	一般利用		大型 利用料金 (兼計用)	減免						有料コマ数			減免コマ数	合計									
	一般	大型		0.5	1.0	2.5	4.5	9.0	減免合計		利用台数 合計	一般			大型					回数券 計			
									大型無料 (業務用等)	その他無料											減免合計		
4月分計	32,365	47	45,000	10	1,321	82	4,642	804	1,499	0	260	8,618	41,030	88,166	900	20,714	109,770	112,082	221,852	41.02%	50.92%	1,368	18,030
5月分計	21,263	5	3,600	9	979	297	5,365	742	1,139	42	240	8,723	29,991	66,919	72	23,094	92,085	111,053	203,138	36.34%	54.67%	967	18,631
6月分計	20,640	47	54,500	1	1,042	75	4,811	916	1,297	4	233	8,378	29,066	75,184	1,092	22,121	96,407	108,809	205,016	37.90%	52.98%	969	18,000
7月分計	30,618	72	122,800	16	935	80	5,057	815	1,462	1	250	8,616	39,306	105,431	2,455	29,371	137,258	113,949	251,207	44.94%	45.36%	1,268	18,631
8月分計	30,114	44	71,500	10	784	60	3,909	789	1,329	11	230	7,122	37,280	84,417	1,432	22,954	108,803	99,351	208,154	37.24%	47.73%	1,203	18,631
9月分計	31,334	40	70,000	8	1,171	62	5,106	1,059	1,598	0	226	9,230	40,604	90,695	1,400	27,816	119,901	122,396	242,297	44.80%	50.51%	1,353	18,030
10月分計	29,024	38	46,800	7	1,348	208	5,677	992	1,664	66	240	10,192	39,254	101,175	936	23,922	125,933	137,552	263,185	47.09%	52.20%	1,266	18,631
11月分計	33,159	33	24,200	6	1,463	82	5,025	1,053	1,500	193	253	9,575	42,767	108,113	484	33,210	141,807	143,271	285,078	52.70%	50.26%	1,426	18,030
12月分計	22,696	26	15,200	3	1,113	47	4,479	1,196	1,270	0	254	8,362	31,084	76,585	304	24,621	101,490	110,023	211,513	37.84%	52.02%	1,003	18,631
1月分計	31,909	6	2,400	2	596	48	2,956	551	843	1	193	5,190	37,105	71,900	48	16,316	88,264	69,156	157,420	28.16%	43.93%	1,197	18,631
2月分計	14,624	48	65,800	8	780	79	4,458	739	1,407	0	214	7,685	22,357	55,972	1,316	17,561	74,849	104,017	178,666	35.43%	56.15%	771	16,828
3月分計	13,110	21	37,200	7	803	115	4,117	748	2,550	0	240	8,680	21,711	45,523	744	11,579	57,846	136,405	194,251	34.75%	70.22%	700	18,631
22年度計	310,856	427	559,200	87	12,335	1,145	55,602	10,393	17,558	318	2,833	100,271	411,554	970,050	11,194	272,879	1,254,113	1,367,864	2,621,977	39.84%	52.17%	1,124	219,365

統計・評価

利用台数は昨年とほぼ同じ411,554台であった。(昨年比1%増)

平成22年度 指定管理料収支状況報告書

〔収入の部〕

(単位：円)

項目	当初予算額	決算額	説明
指定管理料	125,255,238	125,255,238	
(小計)	125,255,238	125,255,238	
消費税及び地方消費税	6,262,762	6,262,762	
収入合計 (A)	131,518,000	131,518,000	

〔支出の部〕

(単位：円)

項目	当初予算額	決算額	説明
人件費	12,120,000	15,896,288	
給料・手当	10,440,000	11,208,577	
福利厚生費等	1,680,000	2,411,202	
賃金	0	2,276,509	
警備業務	19,405,200	19,405,200	
人的警備	17,965,200	17,965,200	
機械警備	1,440,000	1,440,000	
設備保守点検	3,590,477	2,900,000	
駐車場管制設備定期点検	2,500,000	2,500,000	
消防設備等保守点検	1,090,477	400,000	
役務費	820,000	902,502	
清掃等業務	8,820,000	8,820,000	
高圧受電施設保安管理費	615,239	590,720	
エレベーター保守管理費	3,660,000	3,571,200	
樹木管理費	18,105,715	15,500,000	
水景施設保守点検費	3,300,000	3,250,000	
除雪経費	2,398,096	1,610,844	
光熱費・消耗品費・修繕料費	18,210,477	15,333,058	
使賃料 (防犯カメラ使用料)	420,000	338,400	
事務費	923,329	2,354,078	
入・出庫時対応 (シルバー・北陸銀河)	19,300,039	18,285,637	
諸経費	13,566,667	16,497,317	
(小計)	125,255,239	125,255,244	
消費税及び地方消費税	6,262,761	6,262,756	
支出合計 (B)	131,518,000	131,518,000	

〔収支〕

(単位：円)

(A) - (B)	0	0
-----------	---	---

総括・評価

大盛況が予想されるイベント (人体の不思議展) があり、入出庫時対応経費に盛り込むため樹木管理経費の削減を図り、対応できるようにした。しかし、東日本大震災の影響を受け、周辺施設の3月イベントがほぼ全て中止となり、結果として入出庫時対応経費の削減になった。