

6 農林漁業体験について

(1) 農林漁業体験の参加経験の有無

問50 これまで、あなた又はあなたの家族の中で農林漁業体験に参加したことがある人はいますか。
子どもたちの学校や園での体験も含まれます。(〇は1つだけ)
「農林漁業体験」とは、次のようなものに関する体験とお考えください。

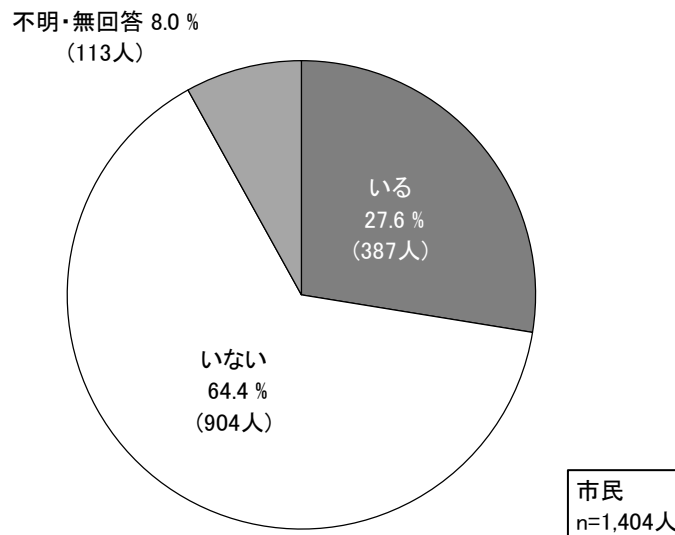
「農林漁業体験」の例

- ◆ 水田での田植え、栽培管理、稲刈り、はざがけなどの米に関する体験
- ◆ 畑での種まき・苗植え、栽培管理、収穫などの野菜に関する体験
- ◆ 樹園地での花粉付け、袋がけ、収穫などの果樹に関する体験
- ◆ 花の栽培・育種などの花に関する体験
- ◆ 乳しぼり、エサやり・ミルクやり、畜舎の管理などの酪農体験、その他の畜産体験
- ◆ 植林、下草刈り、枝打ち、除伐・間伐などの林業体験
- ◆ 釣り、底引き網などの漁業体験

3割弱が参加経験者が「いる」と回答

自身や家族の中に農林漁業体験に参加したことがある人が「いる」と回答した人は3割弱(27.6%)、「いない」と回答した人は6割強(64.4%)となっている。

図 6.1 農林漁業体験の参加経験の有無



【性別・年齢別】

「いる」と回答した人の割合は、40歳代（41.3%）で最も高く、40歳代までは年齢が上がるにつれて高くなり、40歳代以降は低下している。

性別では、「いる」と回答した人の割合は、男性の30歳代で4割強、女性の20歳代と40歳代で4割を超えている。

図 6.1-2 農林漁業体験の参加経験の有無（年齢別・全体）

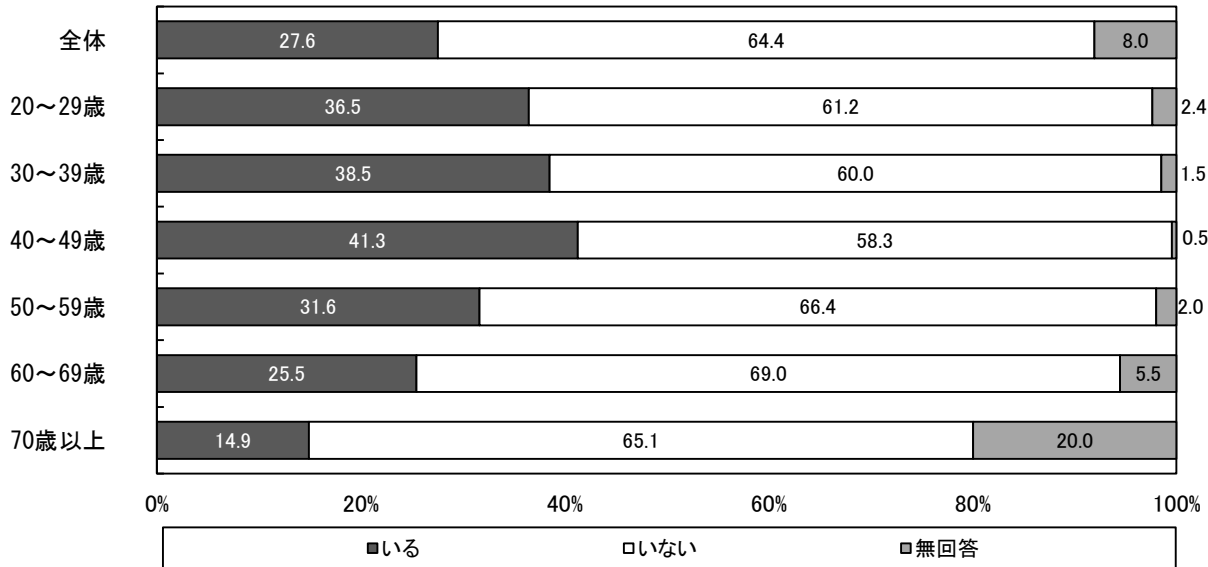
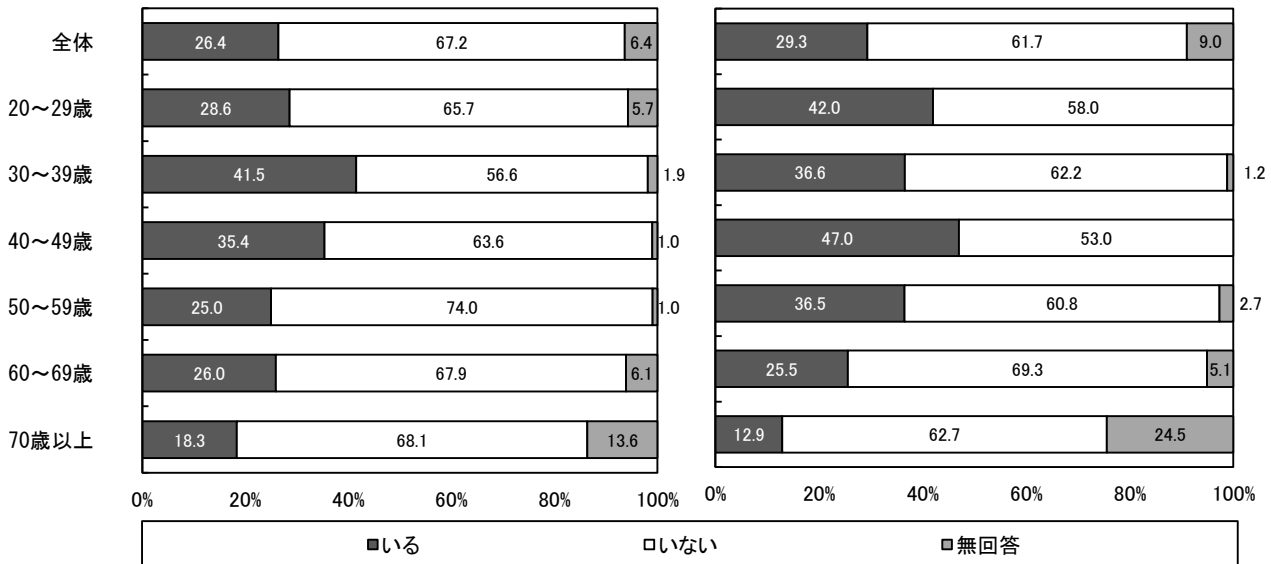


図 6.1-3 農林漁業体験の参加経験の有無

(年齢別・男性)

(年齢別・女性)



	計	20～29歳	30～39歳	40～49歳	50～59歳	60～69歳	70歳以上	年齢不明
全体	1,404	85	135	218	253	271	436	6
男性	613	35	53	99	104	131	191	0
女性	767	50	82	117	148	137	233	0

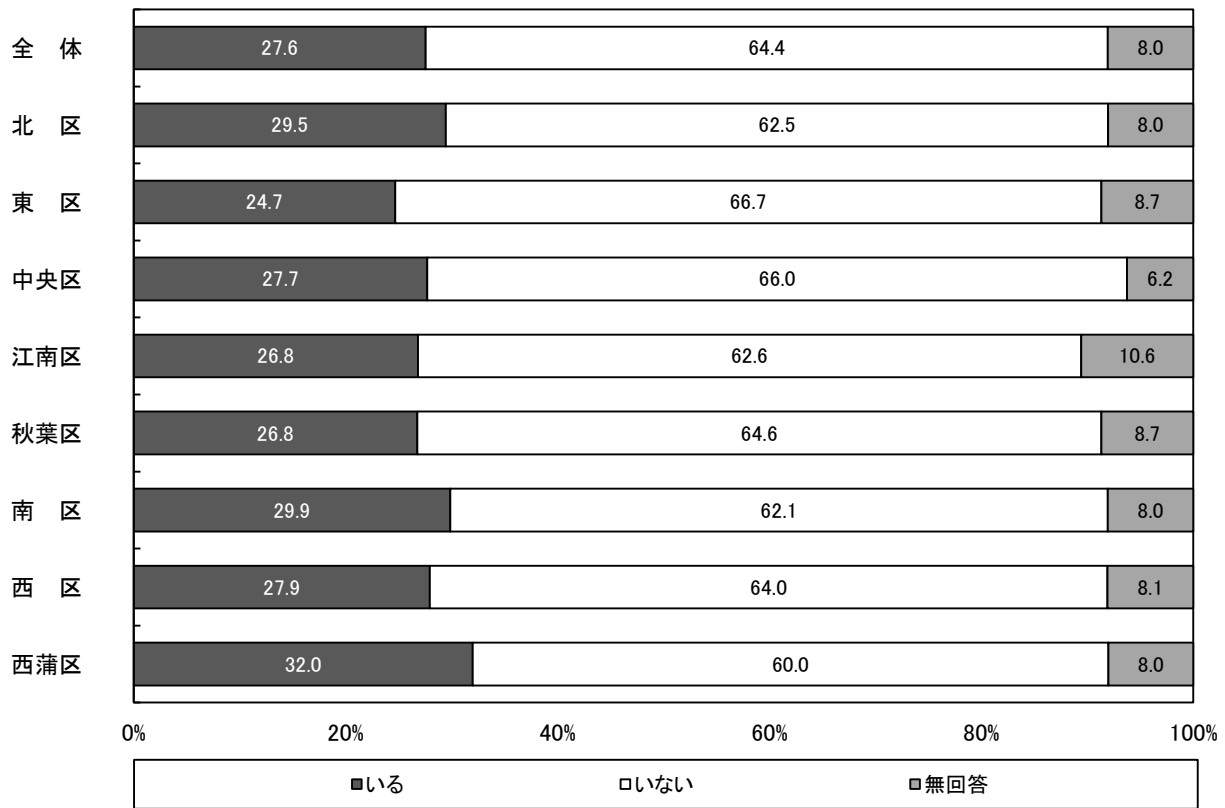
(人)

※性別不明・年齢不明者のグラフは省略した。

【地区別】

「いる」と回答した人の割合は、西蒲区（32.0%）で最も高くなっている。

図 6.1-4 農林漁業体験の参加経験の有無（地区別）



全体	北区	東区	中央区	江南区	秋葉区	南区	西区	西蒲区	地区不明
1,404	112	231	321	123	127	87	297	100	6

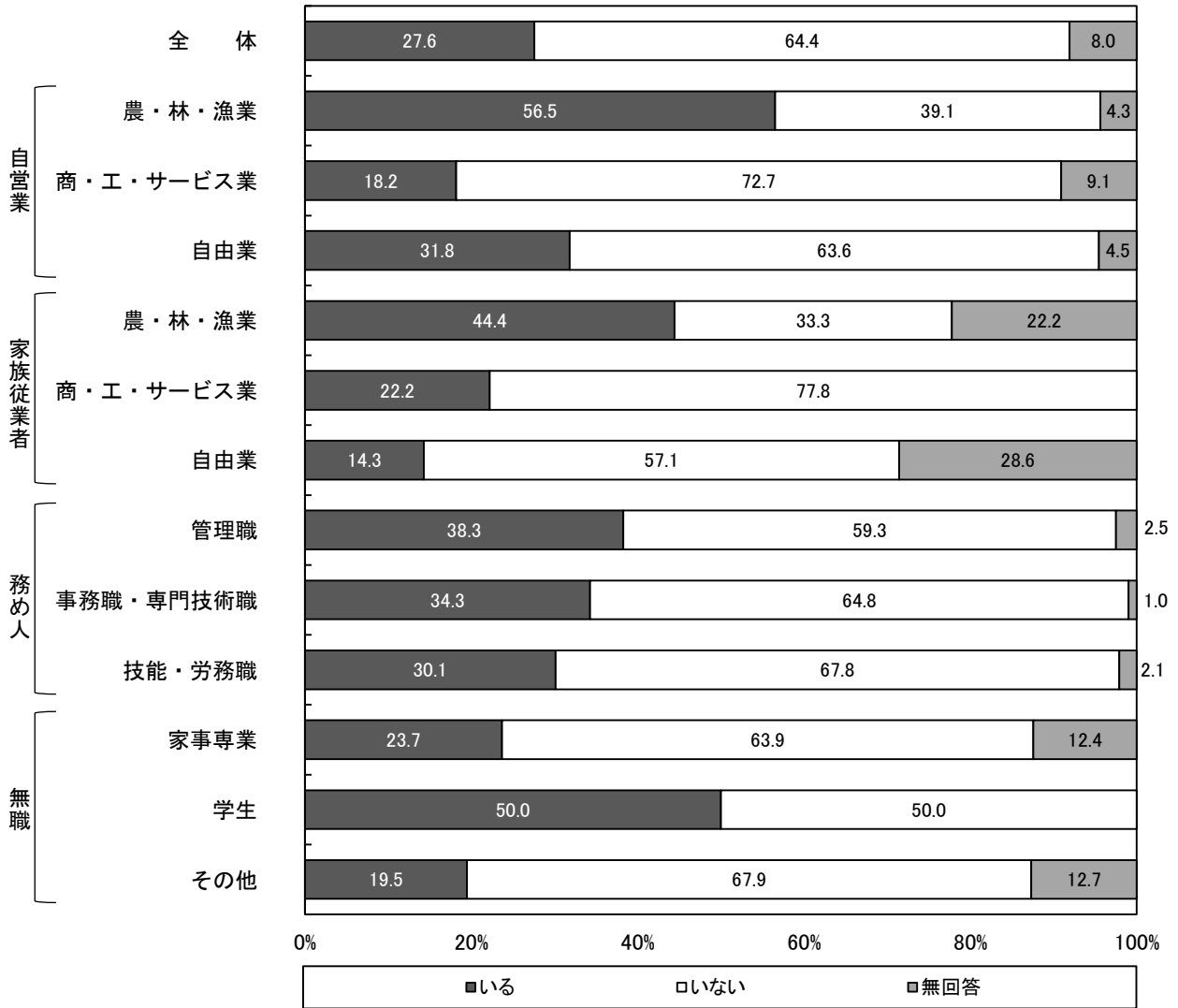
(人)

※地区不明者のグラフは省略した。

【職業別】

職種により対象者数に差があるため、図表のみの掲載とする。

図 6.1-5 農林漁業体験の参加経験の有無（職業別）



全体	自営業			家族従事者		
	農・林・漁業	商・工・サービス業	自由業	農・林・漁業	商・工・サービス業	自由業
1,404	23	55	22	9	9	7

勤め人			無職			無回答
管理職	事務職・専門技術職	技能・労務職	家事専業	学生	その他	
81	315	239	346	14	221	63

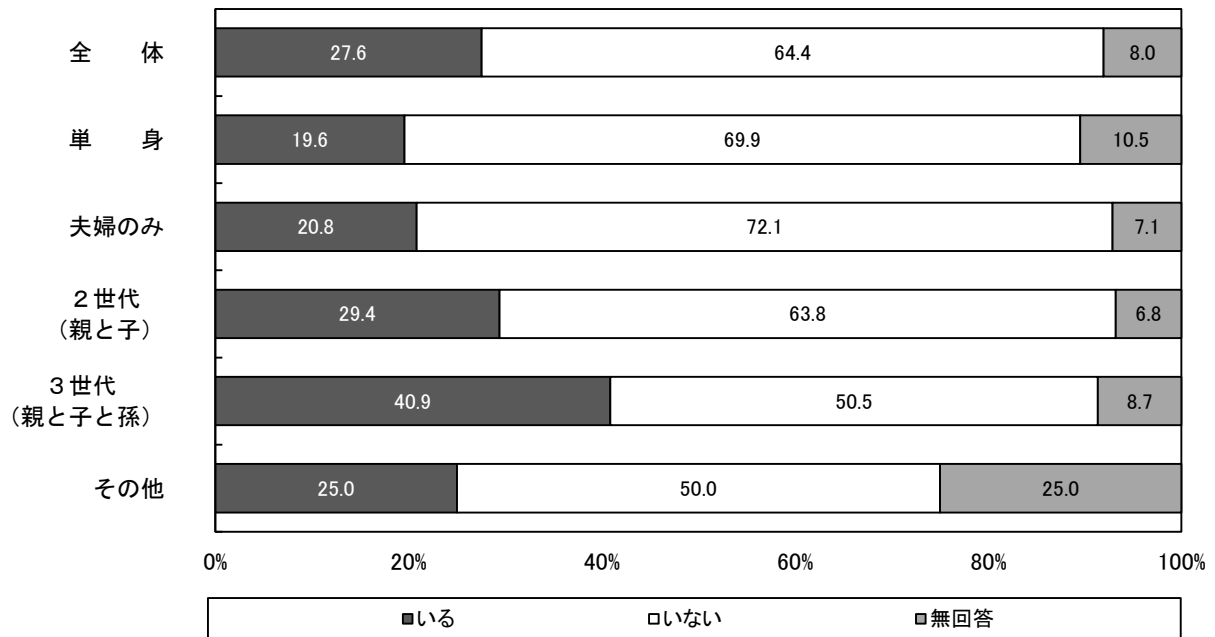
(人)

※無回答者のグラフは省略した。

【家族構成別】

「いる」と回答した人の割合は、3世代（40.9%）で最も高く、4割を超えている。

図 6.1-6 農林漁業体験の参加経験の有無（家族構成別）



全 体	単身	夫婦のみ	2世代 (親と子)	3世代 (親と子と孫)	その他	無回答
1,404	143	365	646	208	28	14

(人)

※無回答者のグラフは省略した。

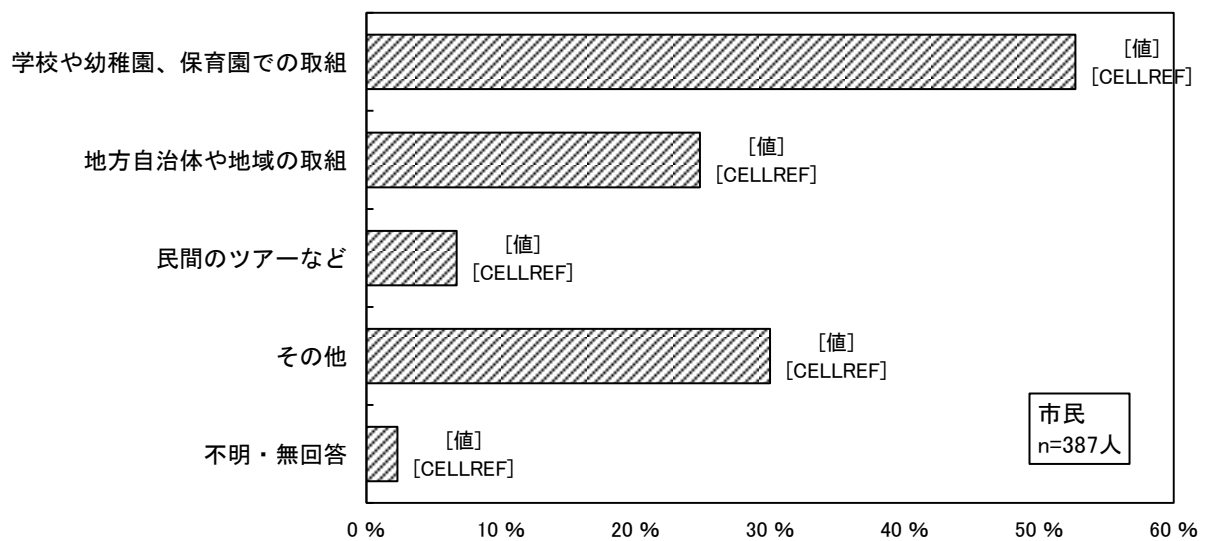
(2) 参加した農林漁業体験の内容

問51 問50で1に○をつけた方にお尋ねします。どのようなものに参加されましたか。
(○はいくつでも)

5割強が「学校や幼稚園、保育園での取組」と回答

「学校や幼稚園、保育園での取組」(52.7%)と回答した人が最も多くなっている。「その他」を除き、以下「地方自治体や地域の取組」(24.8%)、「民間のツアーなど」(6.7%)と続いている。

図 6.2 参加した農林漁業体験の内容



【性別・年齢別】

「その他」を除き、60歳代では「地方自治体や地域の取組」と答えた人が最も多く、他の年齢では「学校や幼稚園、保育園での取組」と答えた人が最も多い。

表 12.1 参加した農林漁業体験の内容（年齢別・全体）

	対象者	学校や幼稚園、保育園での取組	地方自治体や地域の取組	民間のツアーなど	その他	無回答
計	387	52.7	24.8	6.7	30.0	2.3
20～29歳	31	80.6	22.6	6.5	9.7	0.0
30～39歳	52	65.4	23.1	3.8	30.8	1.9
40～49歳	90	67.8	22.2	10.0	18.9	0.0
50～59歳	80	61.3	25.0	7.5	26.3	1.3
60～69歳	69	24.6	30.4	5.8	42.0	1.4
70歳以上	65	27.7	24.6	4.6	46.2	9.2
年齢不明	0	0.0	0.0	0.0	0.0	0.0

対象者：人/回答：%

表 12.2 参加した農林漁業体験の内容（年齢別・男性）

	対象者	学校や幼稚園、保育園での取組	地方自治体や地域の取組	民間のツアーなど	その他	不明・無回答
計	162	43.8	23.5	6.8	36.4	2.5
20～29歳	10	80.0	20.0	10.0	0.0	0.0
30～39歳	22	72.7	18.2	0.0	31.8	0.0
40～49歳	35	60.0	28.6	8.6	20.0	0.0
50～59歳	26	50.0	11.5	11.5	42.3	0.0
60～69歳	34	11.8	32.4	5.9	50.0	2.9
70歳以上	35	25.7	22.9	5.7	48.6	8.6
年齢不明	0	0.0	0.0	0.0	0.0	0.0

対象者：人/回答：%

表 12.3 参加した農林漁業体験の内容（年齢別・女性）

	対象者	学校や幼稚園、保育園での取組	地方自治体や地域の取組	民間のツアーなど	その他	不明・無回答
計	225	59.1	25.8	6.7	25.3	2.2
20～29歳	21	81.0	23.8	4.8	14.3	0.0
30～39歳	30	60.0	26.7	6.7	30.0	3.3
40～49歳	55	72.7	18.2	10.9	18.2	0.0
50～59歳	54	66.7	31.5	5.6	18.5	1.9
60～69歳	35	37.1	28.6	5.7	34.3	0.0
70歳以上	30	30.0	26.7	3.3	43.3	10.0
年齢不明	0	0.0	0.0	0.0	0.0	0.0

対象者：人/回答：%

【地区別】

秋葉区を除く地区で「学校や幼稚園、保育園での取組」の割合が最も高く、秋葉区では「地方自治体や地域の取組」の割合が最も高くなっている。

表 12.4 参加した農林漁業体験の内容（地区別）

	対象者	学校や幼稚園、保育園での取組	地方自治体や地域の取組	民間のツアーなど	その他	不明・無回答
計	387	52.7	24.8	6.7	30.0	2.3
北区	33	48.5	27.3	0.0	39.4	0.0
東区	57	56.1	12.3	3.5	36.8	5.3
中央区	89	53.9	25.8	12.4	33.7	0.0
江南区	33	57.6	24.2	3.0	27.3	3.0
秋葉区	34	35.3	41.2	8.8	29.4	0.0
南区	26	57.7	19.2	3.8	19.2	3.8
西区	83	57.8	21.7	7.2	26.5	3.6
西蒲区	32	43.8	37.5	6.3	18.8	3.1
地区不明	0	0.0	0.0	0.0	0.0	0.0

対象者：人/回答：%

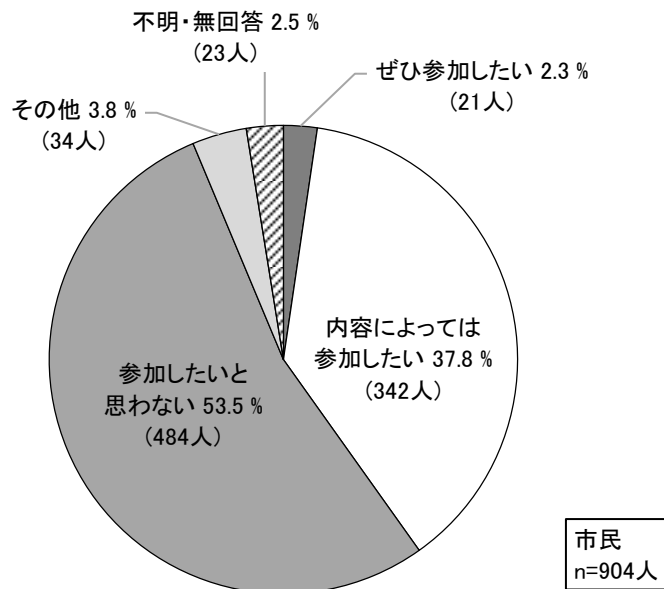
(3) 今後の農林漁業体験への参加意向

問52 問50で2に○をつけた方にお尋ねします。今後、あなたは農林漁業体験に参加したいと思いますか。(○は1つだけ)

約4割が「ぜひ参加したい」「内容によっては参加したい」と回答

「ぜひ参加したい」(2.3%)、「内容によっては参加したい」(37.8%)と回答した人を合わせた割合は約4割(40.2%)となっている。

図 6.3 今後の農林漁業体験への参加意向



【性別・年齢別】

30歳代～50歳代では、「ぜひ参加したい」「内容によっては参加したい」を合わせた割合が、「参加したいとは思わない」の割合を上回っており、20歳代では同率となっている。60歳代以上では「参加したいとは思わない」の割合が高く、70歳以上では7割弱（66.2%）となっている。

図 6.3-2 今後の農林漁業体験への参加意向（年齢別・全体）

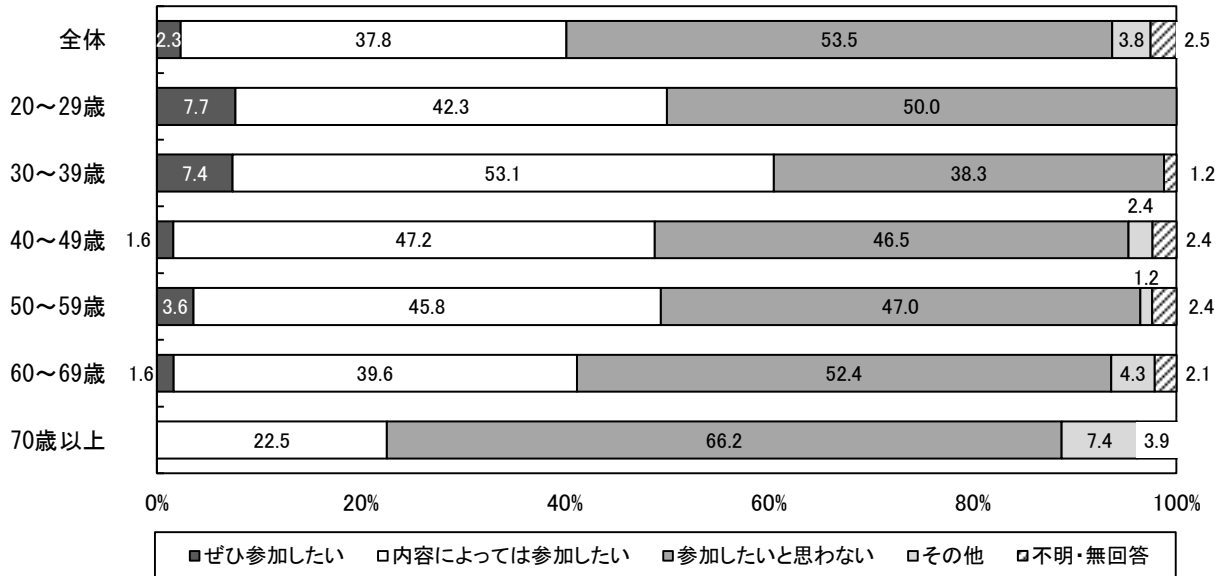
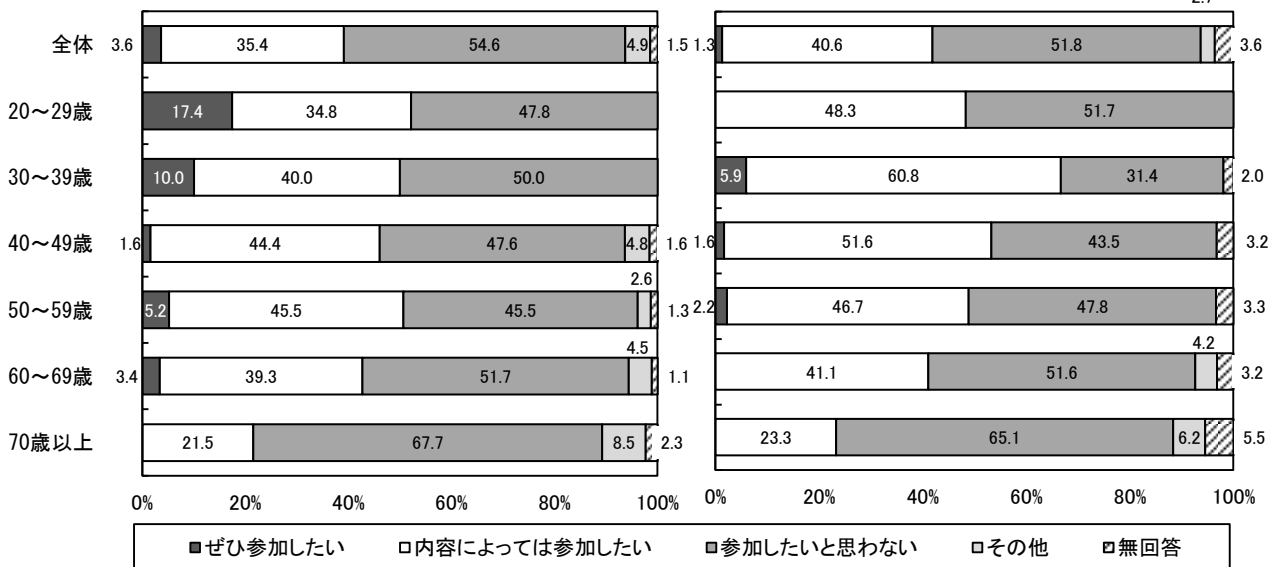


図 6.3-3 今後の農林漁業体験への参加意向

（年齢別・男性）

（年齢別・女性）



	計	20～29歳	30～39歳	40～49歳	50～59歳	60～69歳	70歳以上	年齢不明
全体	904	52	81	127	168	187	284	5
男性	412	23	30	63	77	89	130	0
女性	473	29	51	62	90	95	146	0

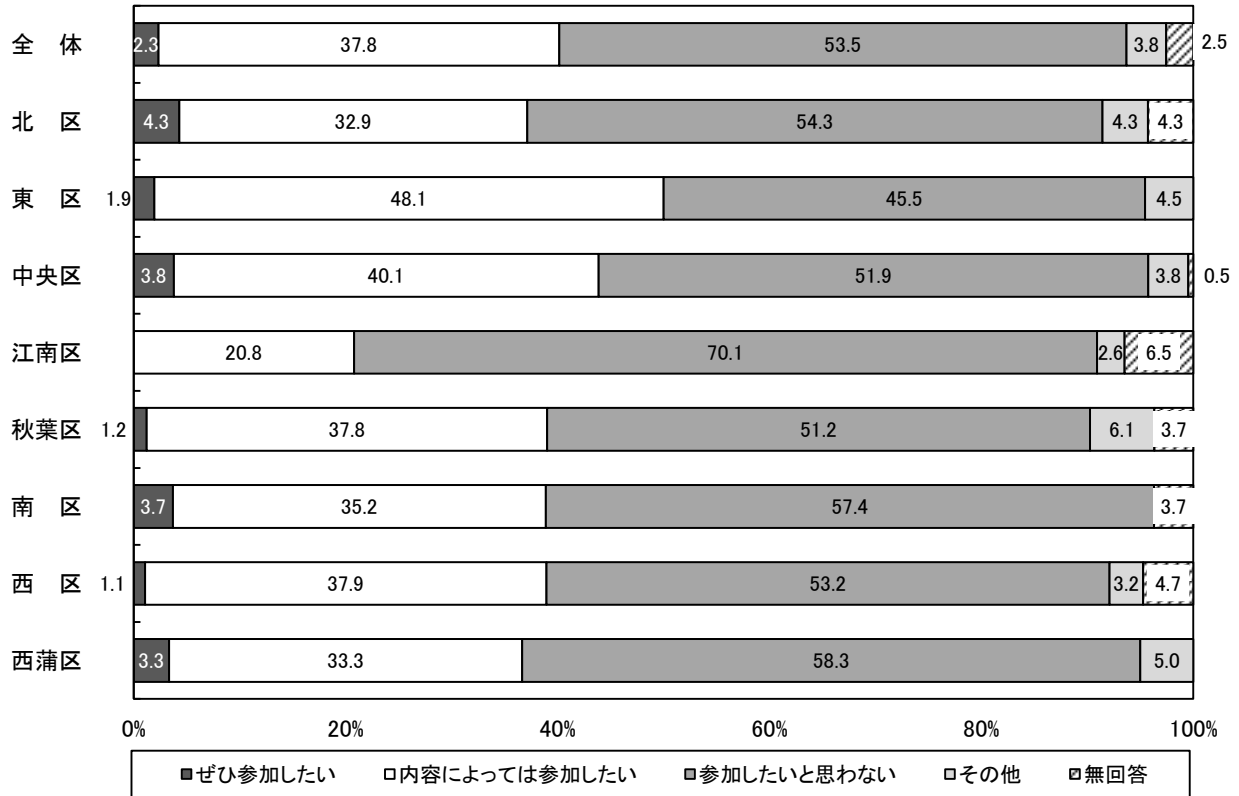
（人）

※性別不明・年齢不明者のグラフは省略した。

【地区別】

「ぜひ参加したい」「内容によっては参加したい」を合わせた割合は東区で最も高く、5割となっている。また、東区以外の地区で、「参加したいと思わない」を回答した人の割合が、「ぜひ参加したい」「内容によっては参加したい」を合わせた割合を上回っている。

図 6.3-4 今後の農林漁業体験への参加意向（地区別）



全体	北区	東区	中央区	江南区	秋葉区	南区	西区	西蒲区	地区不明
904	70	154	212	77	82	54	190	60	5

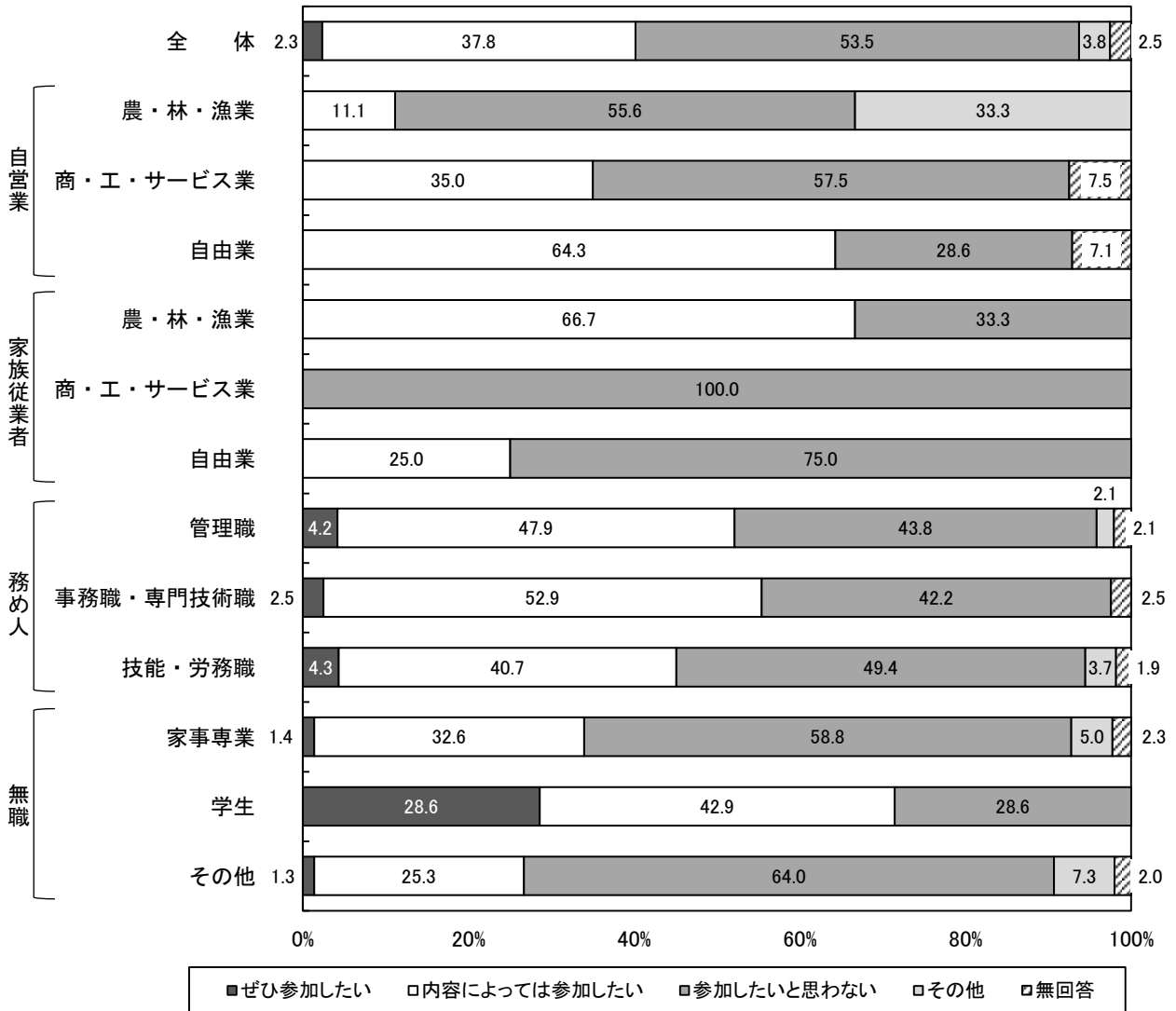
(人)

※地区不明者のグラフは省略した。

【職業別】

職種により対象者数に差があるため、図表のみの掲載とする。

図 6.3-5 今後の農林漁業体験への参加意向（職業別）



全体	自営業			家族従事者		
	農・林・漁業	商・工・サービス業	自由業	農・林・漁業	商・工・サービス業	自由業
904	9	40	14	3	7	4

勤め人			無職			無回答
管理職	事務職・専門技術職	技能・労務職	家事専業	学生	その他	
48	204	162	221	7	150	35

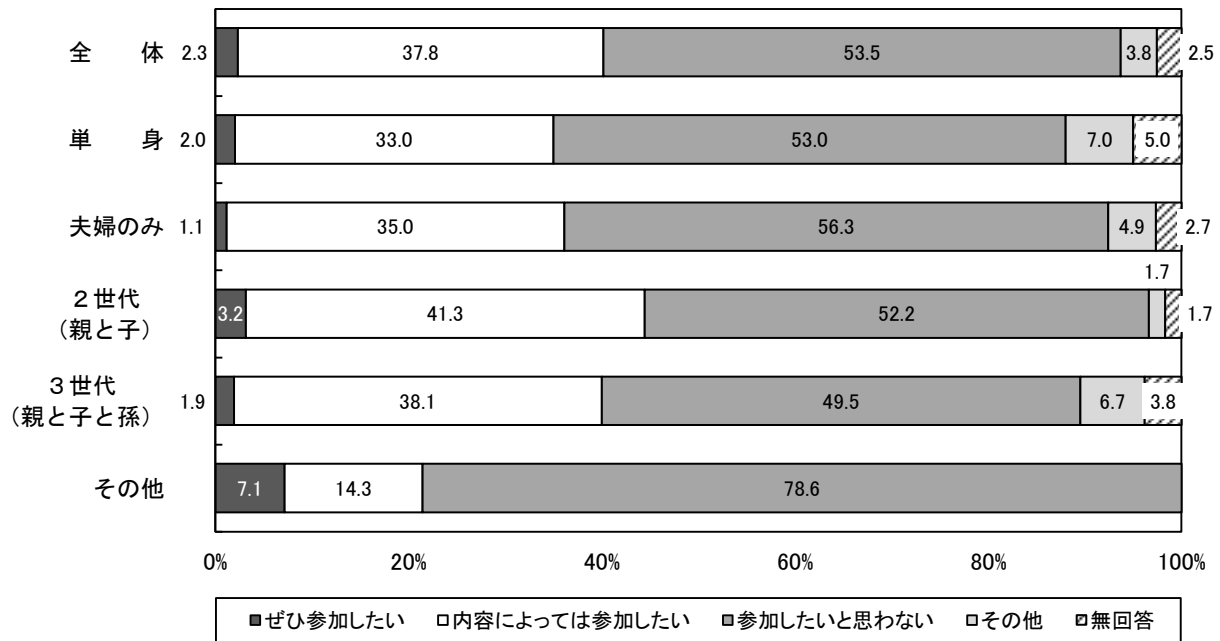
(人)

※無回答者のグラフは省略した。

【家族構成別】

「ぜひ参加したい」「内容によっては参加したい」を合わせた割合は、2世代（44.4%）で最も高い。

図 6.3-6 今後の農林漁業体験への参加意向（家族構成別）



全体	単身	夫婦のみ	2世代 (親と子)	3世代 (親と子と孫)	その他	無回答
904	100	263	412	105	14	10

(人)

※無回答者のグラフは省略した。