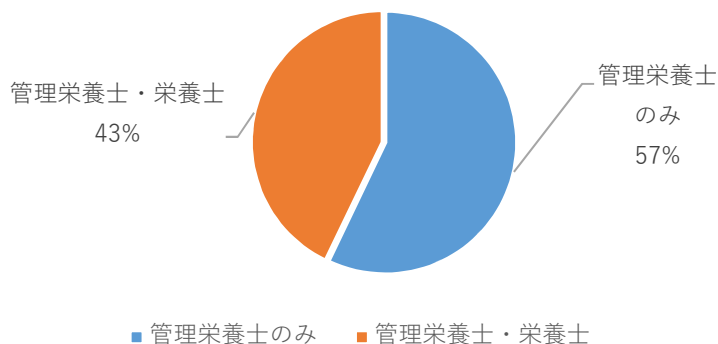


令和4年度「給食管理栄養管理状況報告書」結果のまとめ（介護老人保健施設 介護医療院）

1. 管理栄養士・栄養士の配置状況

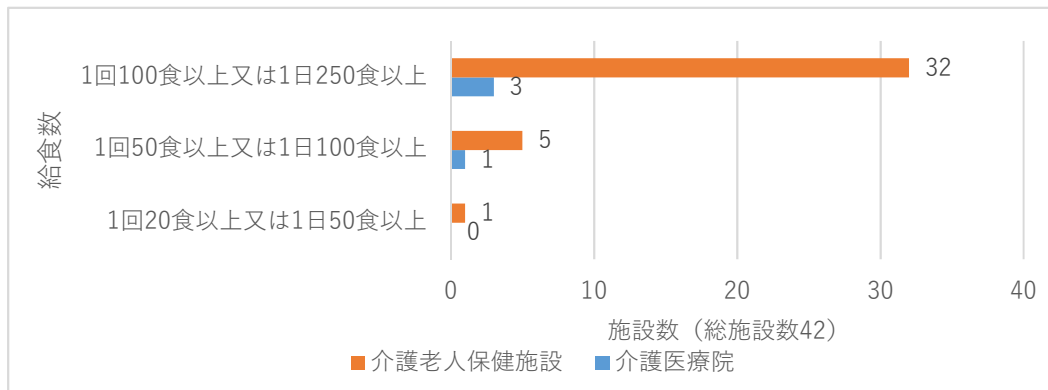


配置	施設数
管理栄養士のみ	24
管理栄養士・栄養士	18
栄養士のみ	0
配置なし	0
合計	42

* 全施設管理栄養士の配置あり

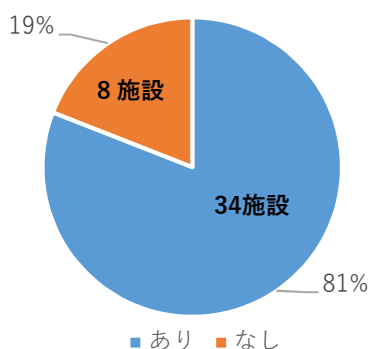
2. 施設状況等

施設種別	総数	1回100食以上又は1日250食以上	1回50食以上又は1日100食以上	1回20食以上又は1日50食以上
介護老人保健施設	38	32	5	1
介護医療院	4	3	1	0
合計	42	35	6	1

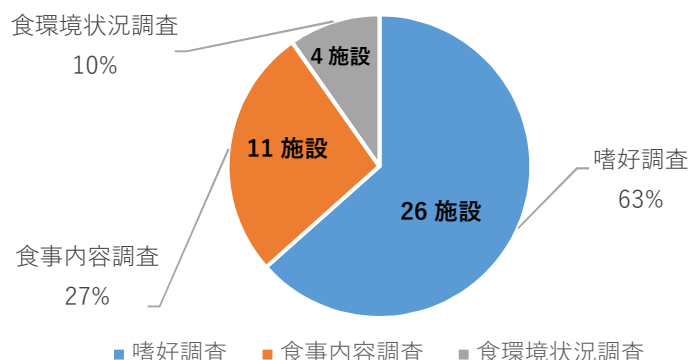


3. 対象者による給食の評価の実施状況

・調査実施の有無



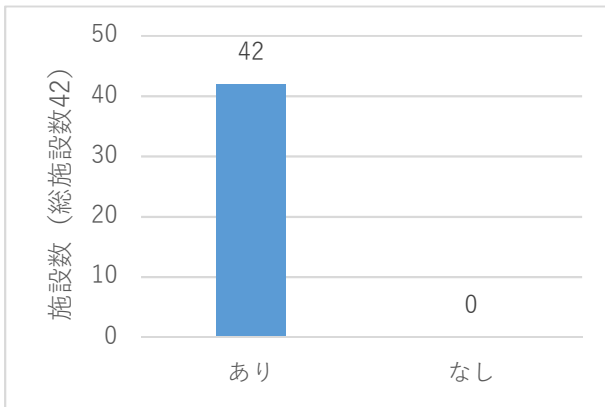
・調査内容の割合（複数回答あり）



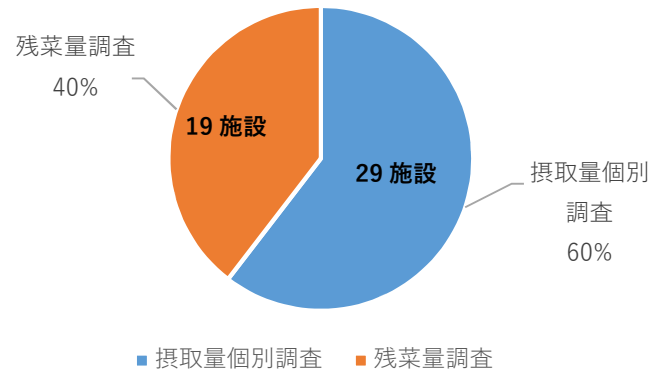
* その他：家族アンケート、個別聞き取り等

4. 摂取量調査について

・調査実施の有無（全施設あり）



・調査内容の割合（複数回答あり）



5. 塩分（食塩相当量）の給与目標量・給与量の比較

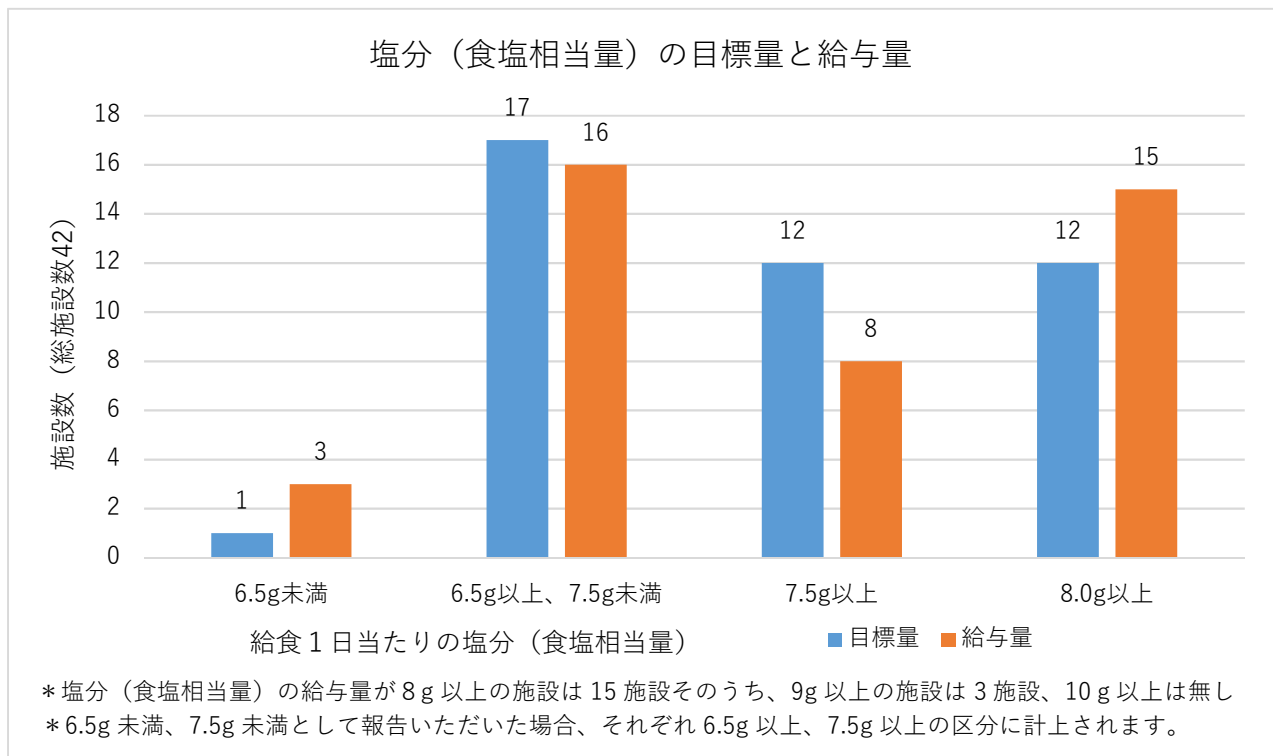
【参考】日本人の食事摂取基準（2020年版）

ナトリウムの食事摂取基準（食塩相当量（g/日））

目標量

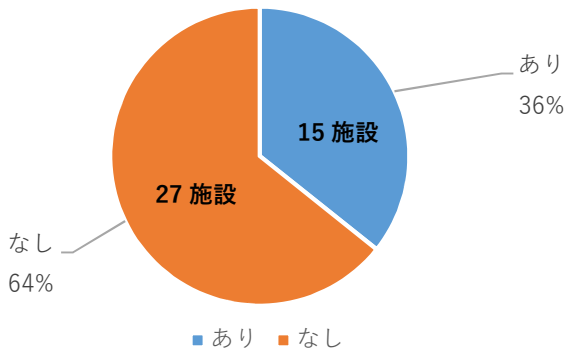
18～75歳以上 男性 7.5g未満/日

女性 6.5g未満/日

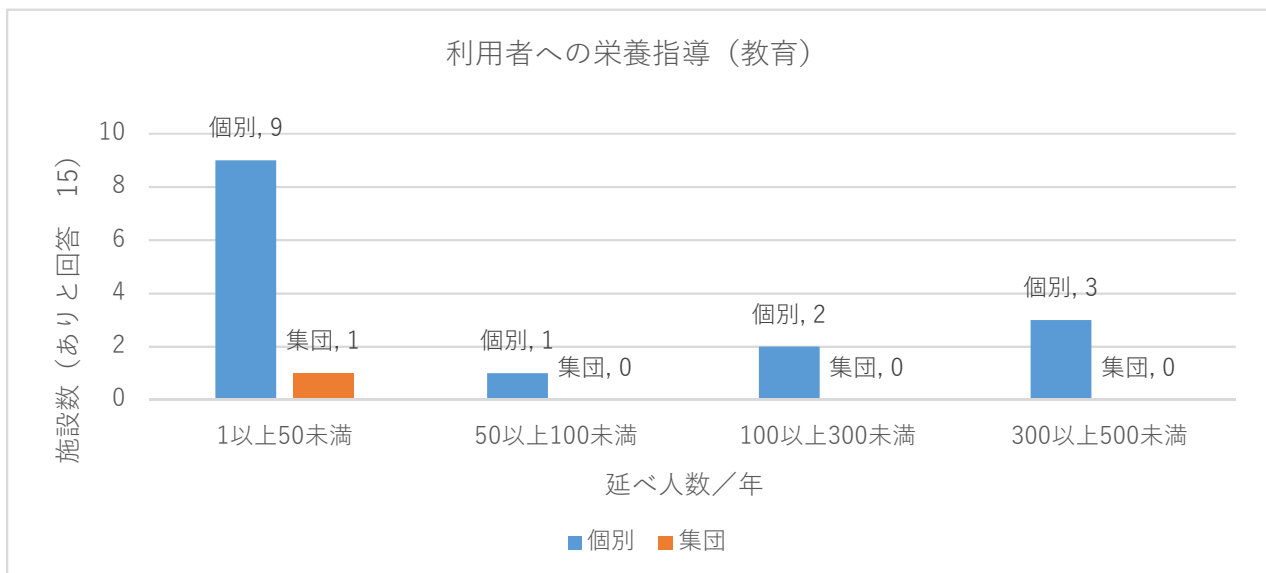


6. 利用者への栄養教育について

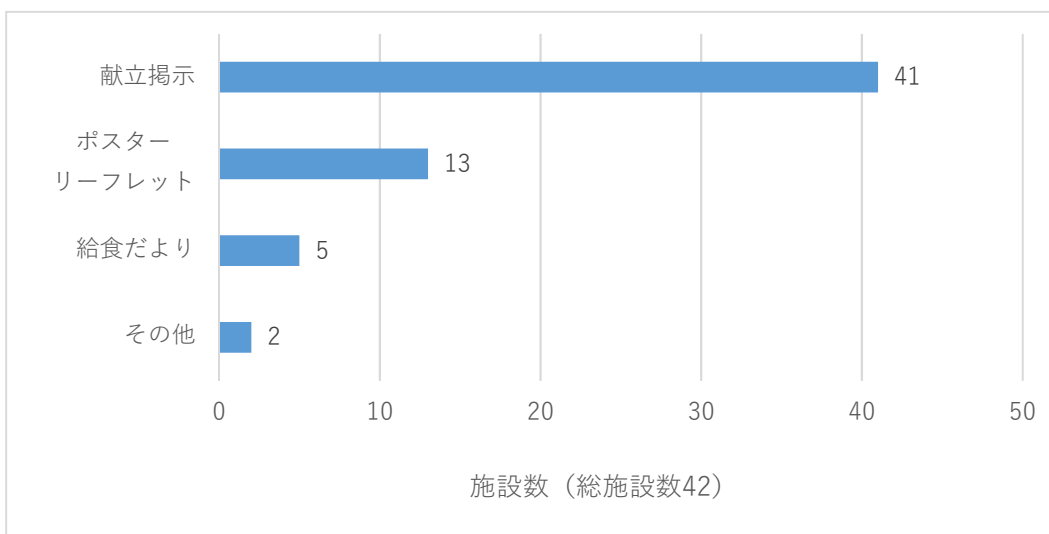
・栄養指導（教育）実施の有無



・利用者への個別・集団指導（教育）の割合



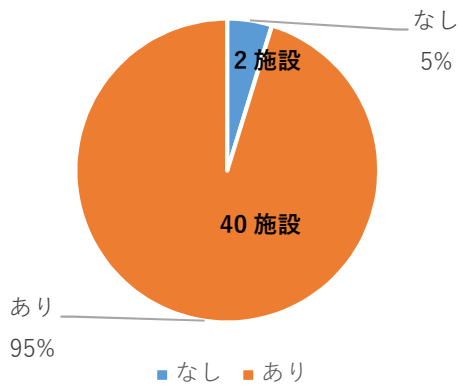
7. 健康・栄養情報の提供方法



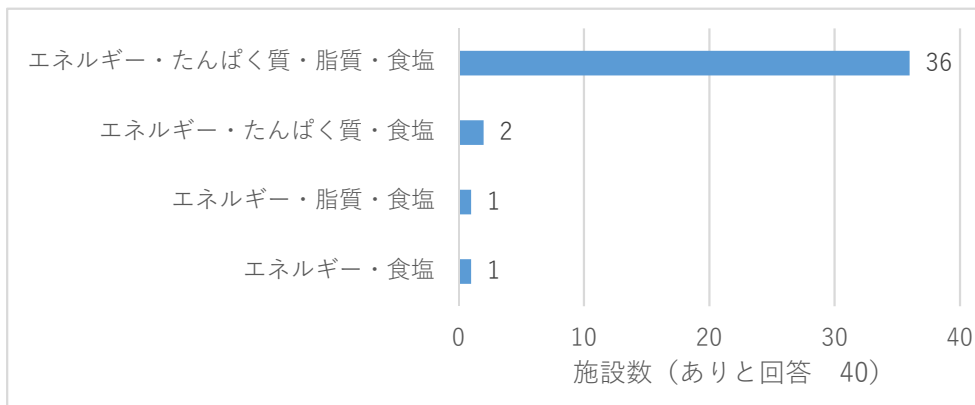
その他の情報提供
 ・行事食カード
 ・家族カンファレンス

8. 栄養成分表示について

・栄養成分表示の有無



・熱量、たんぱく質、脂質、食塩等主要栄養成分の表示内容



その他栄養成分表示

- ・水分量
- ・炭水化物
- ・食物繊維
- ・カリウム
- ・カルシウム
- ・リン
- ・鉄
- ・ビタミン C

9. 非常災害対策について

