

## 令和元年消防概況

【1月1日～12月31日（速報値）】

## 1 火災件数

区分 年別	新潟市			北区		
	件数	出火率	死者	件数	出火率	死者
令和元年	147	1.9	13 <small>(放火自殺者2人含む)</small>	24	3.2	1
平成30年	124	1.6	6 <small>(放火自殺者なし)</small>	18	2.4	0
比較増△減	23	0.3	7	6	0.8	1

※出火率は、人口1万人当たりの出火件数をいう。  
 (平成31年は1月1日の新潟市住民基本台帳の人口をもとに算出した。)

## 2 救急件数

年別	新潟市	北区
	件数	件数
令和元年	38,932	3,314
平成30年	39,543	3,279
比較増△減	△611	35

## 3 救助件数

年別	新潟市	北区
	件数	件数
令和元年	136	14
平成30年	169	16
比較増△減	△33	△2

## 火 災 概 況

令和元年中の火災件数は147件で、前年と比較して23件増加しました。出火率（人口1万人あたりの出火件数）は1.9で、全国の政令指定都市の中では3番目に火災の少ない都市となりました。

火災による死者（放火自殺者を除く）は11人で、前年に比べて5人増加しました。

また、住宅からの出火は建物火災の53%を占めていることから、住宅火災を未然に防止するため、消防局と消防団、防火連合協議会、自治会が連携して、地域に密着した火災予防に努めています。

区分	令和元年	平成30年	比較増△減
火災件数（件）	147	124	23
建物（住宅火災）	107(57)	94(52)	13(5)
林野	-	-	-
車両	25	15	10
船舶	1	1	0
その他	14	14	0
焼損床面積（㎡）	5,867	6,904	△ 1,037
焼損棟数（棟）	190	160	30
全焼	32	41	△ 9
半焼	13	11	2
部分焼	60	61	△ 1
ぼや	87	47	40
死者（放火自殺者を除く死者）（人）	13(11)	6(6)	7(5)
負傷者（人）	19	40	△ 21
り災世帯（世帯）	104	137	△ 33
り災人員（人）	254	294	△ 40
主な火災原因（件）			
放火（疑い含む）	15	16	△ 1
たばこ	14	10	4
ストーブ	12	6	6
電気機器	11	12	△ 1
配線器具	10	6	4
こんろ	10	5	5
出火率	1.9	1.6	0.3

※ 比較増△減は令和元年を平成30年と比較したものです。

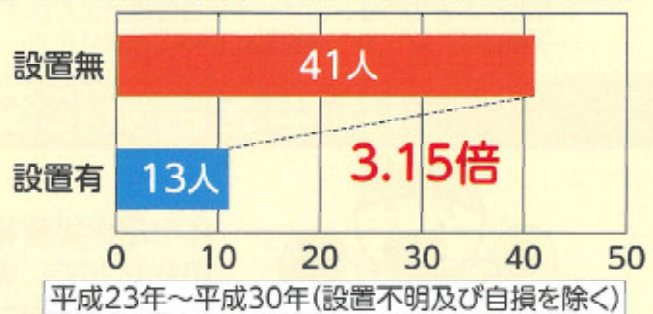
# 住宅用火災警報器はすべての住宅に設置が必要です!

既に設置のご家庭も10年を目安に交換をお願いします!



## 死者の発生した火災の住宅用火災警報器の設置状況(新潟市)

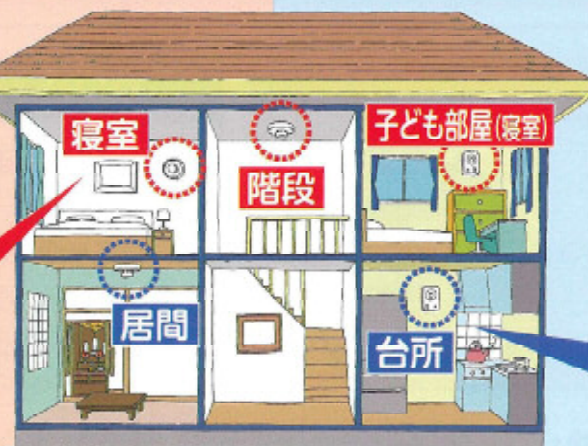
火災で亡くなる方の多くは、煙を吸い込んだことによる一酸化炭素中毒によるものです。住宅用火災警報器は煙をいち早く感知し、火災であることを知らせ、逃げ遅れを防ぎます。



## どこに取り付けたらいいの?

取り付けが義務付けられている所  
(寝室・階段)

取り付けをおすすめする所  
(台所・すべての居室)



例えば台所で  
てんぷらの鍋を火にかけたまま、  
つついテレビに夢中に...

### 取付について



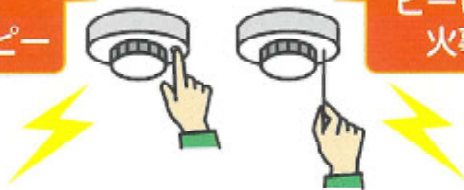
お近くのホームセンター、電気店等でお買い求めください。  
資格など必要なく、どなたでもドライバー1本で取付けできます。  
高齢者で1人暮らしの方などを対象に消防署で取り付けサポートを行っています。  
取り付けサポートや設置場所については、裏面のお問い合わせ先の各消防署にお問い合わせください。

# 安心・安全のため！日頃の点検！10年で交換！

## 日頃の点検

定期的に点検ボタンや点検用のヒモをひくなどで自ら点検やお手入れをしましょう。  
(点検の目安は取扱説明書を確認しましょう。)

ピピ、  
ピーピーピー



【正常な場合】

ピーピーピー  
火事です

……



【故障又は電池切れの場合】

※異常がある場合は、お買い上げの販売店またはメーカーのお客様相談室等に相談してください。  
※警報音は、メーカーや製品により異なります。

(一般社団法人 日本火災報知器工業会HPより)

## 10年を目安に交換しましょう



住宅用火災警報器 交換のおすすめ

10年たったら、  
とりカエル。

住宅用火災警報器は、古くなると電子部品の寿命や電池切れなどで、火災を感知しなくなることがあります。

10年を目安に交換しましょう。

※設置時期については、火災警報器を設置したときに記入した「設置年月」、または、本体に記載されている「製造年」を確認してください。

## 警報が鳴ったときは？

### 火災のとき

大声で周りに火災を知らせ、  
119番通報をしましょう。  
可能なら消火を行なってください。  
消火が難しい場合は  
速やかに避難して下さい。



### 火災ではないとき

火災以外の湯気や煙などを感知して警報が  
鳴ったときは、警報停止ボタンを押す、ひもが  
ついているタイプの場合はひもを引く、もしくは、  
室内の換気をすると警報音は止まり通常の  
状態に戻ります。

## ● 住宅用火災警報器に関するお問い合わせ先 ●

- 消防局予防課 025-288-3230 ● 北消防署 025-387-0119 ● 東消防署 025-275-9111
- 中央消防署 025-288-3119 ● 江南消防署 025-381-2327 ● 秋葉消防署 0250-22-0175
- 南消防署 025-372-0119 ● 西消防署 025-262-2119 ● 西蒲消防署 0256-72-3309
- 住宅用火災警報器相談室 0120-565-911 (フリーダイヤル)

新潟市消防局・新潟市防火連合協議会

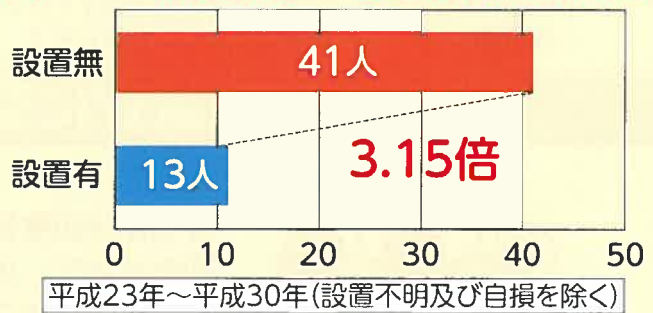
# 住宅用火災警報器はすべての住宅に設置が必要です!

既に設置のご家庭も10年を目安に交換をお願いします!



## 死者の発生した火災の住宅用火災警報器の設置状況(新潟市)

火災で亡くなる方の多くは、煙を吸い込んだことによる一酸化炭素中毒によるものです。住宅用火災警報器は煙をいち早く感知し、火災であることを知らせ、逃げ遅れを防ぎます。



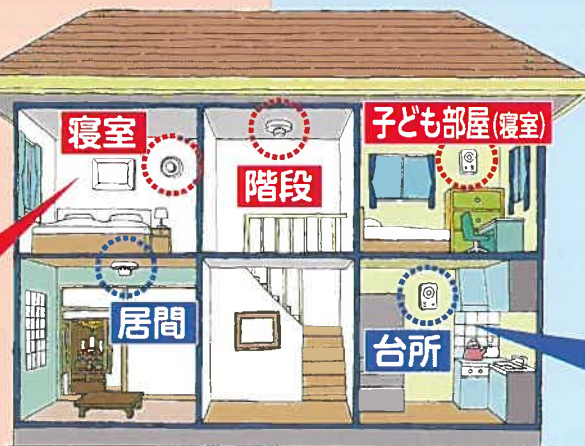
## どこに取り付けたらいいの?

取り付けが義務付けられている所  
(寝室・階段)

取り付けをおすすめする所  
(台所・すべての居室)



例えば  
**寝室で**  
寝ている最中に蹴った布団が、電気ストーブに触れて煙が…。



例えば  
**台所で**

てんぷらの鍋を火にかけたまま、つついテレビに夢中に…。

### 取付について



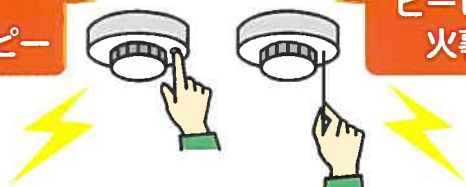
お近くのホームセンター、電気店等でお買い求めください。  
資格など必要なく、どなたでもドライバー1本で取付けできます。  
高齢者で1人暮らしの方などを対象に消防署で取り付けサポートを行っています。  
取り付けサポートや設置場所については、裏面のお問い合わせ先の各消防署にお問い合わせください。

# 安心・安全のため！日頃の点検！10年で交換！

## 日頃の点検

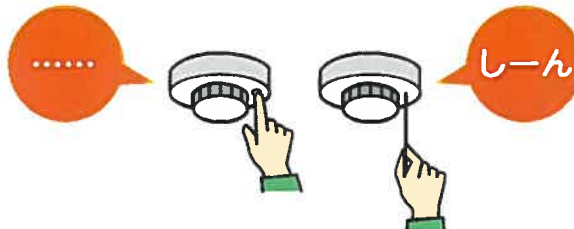
定期的に点検ボタンや点検用のヒモをひくなどで自ら点検やお手入れをしましょう。  
(点検の日安は取扱説明書を確認しましょう。)

ピピ、  
ピーピーピー



【正常な場合】

ピーピーピー  
火事です



【故障又は電池切れの場合】

※異常がある場合は、お買い上げの販売店またはメーカーのお客様相談室等に相談してください。  
※警報音は、メーカーや製品により異なります。

(一般社団法人 日本火災報知器工業会HPより)

## 10年を目安に交換しましょう



住宅用火災警報器 交換のおすすめ

10年たったら、  
とりカエル。

住宅用火災警報器は、古くなると電子部品の寿命や電池切れなどで、火災を感知しなくなることがあります。  
10年を目安に交換しましょう。

※設置時期については、火災警報器を設置したときに記入した「設置年月」、または、本体に記載されている「製造年」を確認してください。

## 警報が鳴ったときは？

### 火災のとき

大声で周りに火災を知らせ、  
119番通報をしましょう。  
可能なら消火を行なってください。  
消火が難しい場合は  
速やかに避難して下さい。



### 火災ではないとき

火災以外の湯気や煙などを感知して警報が  
鳴ったときは、警報停止ボタンを押す、ひもが  
ついているタイプのものはひもを引く、もしくは、  
室内の換気をすると警報音は止まり通常の  
状態に戻ります。

## ●住宅用火災警報器に関するお問い合わせ先●

- 消防局予防課 025-288-3230 ● 北消防署 025-387-0119 ● 東消防署 025-275-9111
- 中央消防署 025-288-3119 ● 江南消防署 025-381-2327 ● 秋葉消防署 0250-22-0175
- 南消防署 025-372-0119 ● 西消防署 025-262-2119 ● 西蒲消防署 0256-72-3309
- 住宅用火災警報器相談室 0120-565-911(フリーダイヤル)

新潟市消防局・新潟市防火連合協議会