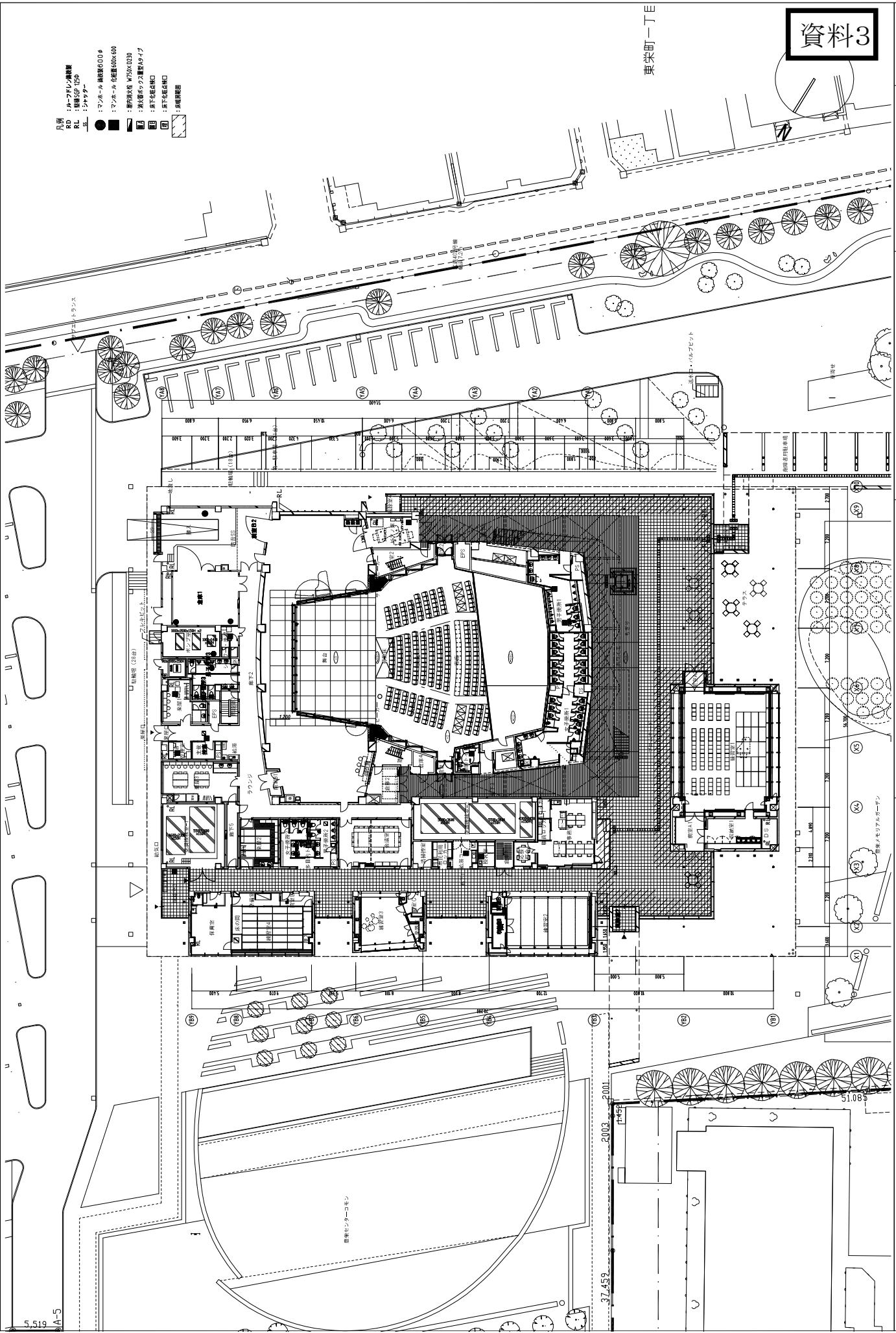
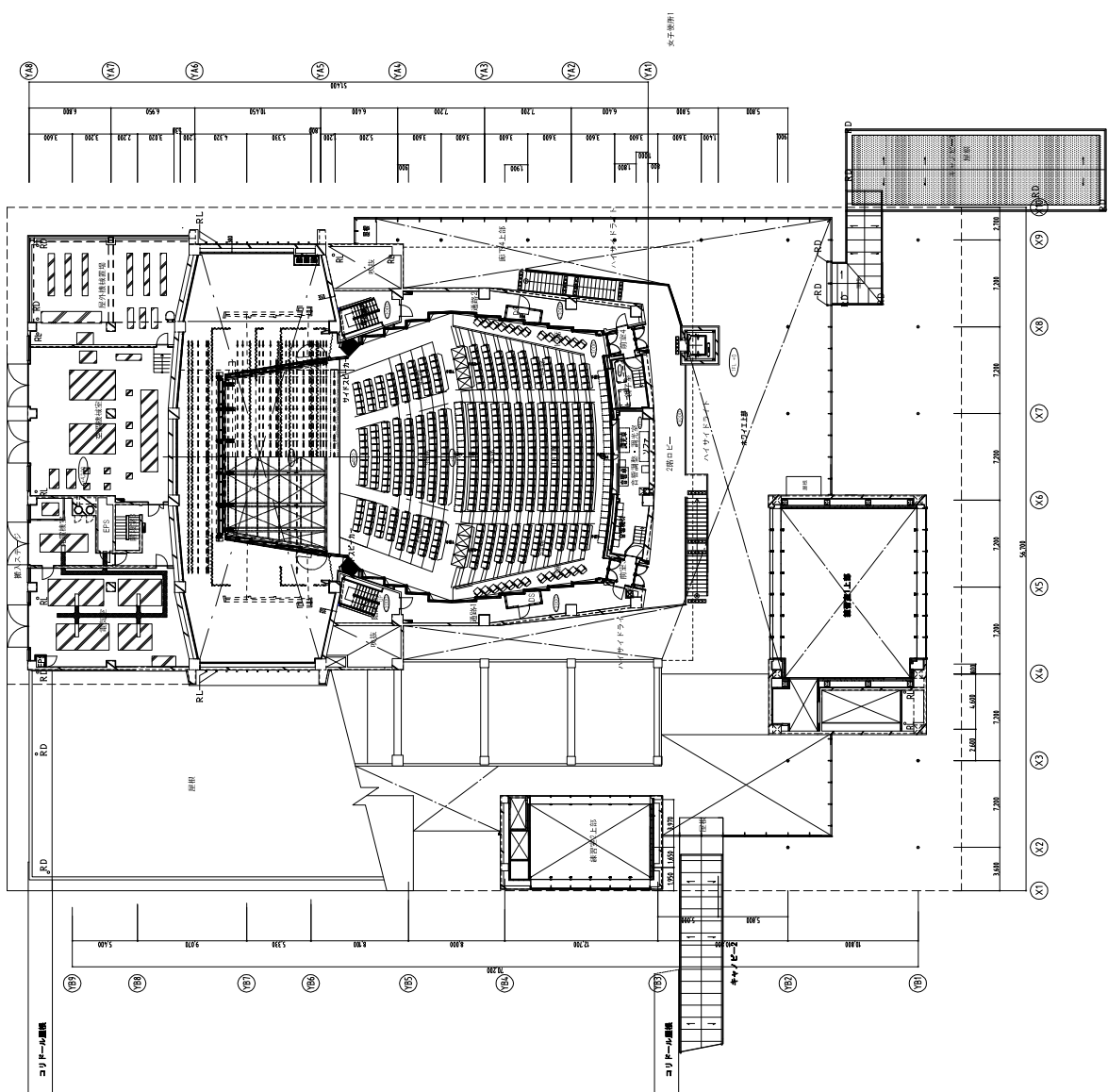
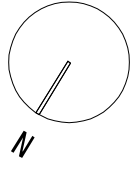


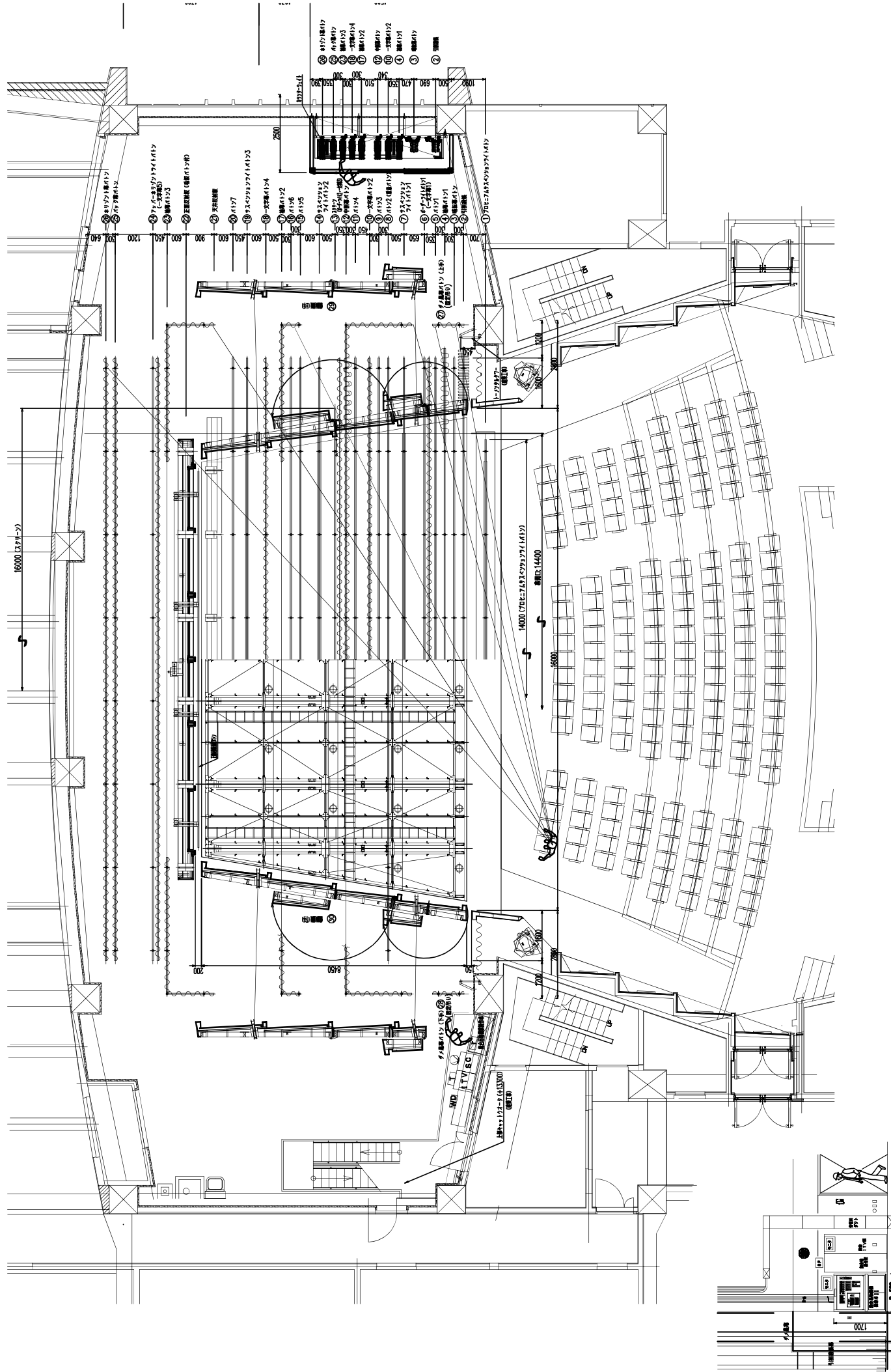
- 凡例
- : 1階平面図
 - : 2階平面図
 - : 3階平面図
 - : 4階平面図
 - △ : 5階平面図
 - ▽ : 6階平面図
 - ◇ : 7階平面図
 - (斜線) : 8階平面図
 - (点線) : 9階平面図
 - (縦線) : 10階平面図
 - (横線) : 11階平面図
 - (斜線) : 12階平面図
 - (点線) : 13階平面図
 - (縦線) : 14階平面図
 - (横線) : 15階平面図
 - (斜線) : 16階平面図
 - (点線) : 17階平面図
 - (縦線) : 18階平面図
 - (横線) : 19階平面図
 - (斜線) : 20階平面図
 - (点線) : 21階平面図
 - (縦線) : 22階平面図
 - (横線) : 23階平面図
 - (斜線) : 24階平面図
 - (点線) : 25階平面図
 - (縦線) : 26階平面図
 - (横線) : 27階平面図
 - (斜線) : 28階平面図
 - (点線) : 29階平面図
 - (縦線) : 30階平面図
 - (横線) : 31階平面図
 - (斜線) : 32階平面図
 - (点線) : 33階平面図
 - (縦線) : 34階平面図
 - (横線) : 35階平面図
 - (斜線) : 36階平面図
 - (点線) : 37階平面図
 - (縦線) : 38階平面図
 - (横線) : 39階平面図
 - (斜線) : 40階平面図
 - (点線) : 41階平面図
 - (縦線) : 42階平面図
 - (横線) : 43階平面図
 - (斜線) : 44階平面図
 - (点線) : 45階平面図
 - (縦線) : 46階平面図
 - (横線) : 47階平面図
 - (斜線) : 48階平面図
 - (点線) : 49階平面図
 - (縦線) : 50階平面図
 - (横線) : 51階平面図
 - (斜線) : 52階平面図
 - (点線) : 53階平面図
 - (縦線) : 54階平面図
 - (横線) : 55階平面図
 - (斜線) : 56階平面図
 - (点線) : 57階平面図
 - (縦線) : 58階平面図
 - (横線) : 59階平面図
 - (斜線) : 60階平面図
 - (点線) : 61階平面図
 - (縦線) : 62階平面図
 - (横線) : 63階平面図
 - (斜線) : 64階平面図
 - (点線) : 65階平面図
 - (縦線) : 66階平面図
 - (横線) : 67階平面図
 - (斜線) : 68階平面図
 - (点線) : 69階平面図
 - (縦線) : 70階平面図
 - (横線) : 71階平面図
 - (斜線) : 72階平面図
 - (点線) : 73階平面図
 - (縦線) : 74階平面図
 - (横線) : 75階平面図
 - (斜線) : 76階平面図
 - (点線) : 77階平面図
 - (縦線) : 78階平面図
 - (横線) : 79階平面図
 - (斜線) : 80階平面図
 - (点線) : 81階平面図
 - (縦線) : 82階平面図
 - (横線) : 83階平面図
 - (斜線) : 84階平面図
 - (点線) : 85階平面図
 - (縦線) : 86階平面図
 - (横線) : 87階平面図
 - (斜線) : 88階平面図
 - (点線) : 89階平面図
 - (縦線) : 90階平面図
 - (横線) : 91階平面図
 - (斜線) : 92階平面図
 - (点線) : 93階平面図
 - (縦線) : 94階平面図
 - (横線) : 95階平面図
 - (斜線) : 96階平面図
 - (点線) : 97階平面図
 - (縦線) : 98階平面図
 - (横線) : 99階平面図
 - (斜線) : 100階平面図



- 凡例
- RD : ルーフドレン設備
- RL : 設備SP 125φ
- 上 : ヲヤクアケ
- : マンホール 直径φ600φ
- : マンホール 直径φ400φ
- : 設備排水 W750×D220
- : 排水ポンプ室設備ダイヤク
- : 地下化排水口
- : 地下化排水口



新潟市建築部公共建築第1課	(仮称)豊栄文化会館建設工事	建築
設計者 株式会社 建築設計事務所 〒951-8501 新潟市中央区西堀町1-1-1 TEL: 025-272-1111 FAX: 025-272-1112 www.takemura-architect.com	図面番号 A1/200 A31/400	図面番号 103
設計者 株式会社 建築設計事務所	2階平面図	2008.02
設計者 株式会社 建築設計事務所	2008.02	2008.02



舞台機構設備 平面配置図 1/150

縮尺 1/150