

2020年度 学校図書館活用実践報告

新潟市立岩室中学校

情報活用能力・思考力を高める

9か年で育む情報活用能力と中学校区で取り組む学校図書館の活用の仕方について

1 9か年で育まれる図書館活用能力

図書館で目的の本が探せるように、分類を身に付けさせる。

中学3年生	分からないことを図書館で調べて解決できる。 (司書にレファレンスして、自力で解決できる)
中学2年生	
中学1年生	
小学6年生	
小学5年生	
小学4年生	百科事典を使いこなせるよう→目次と索引を使う
小学3年生	
小学2年生	分類表を見ながら本を探せる
小学1年生	

2 図書館活用能力の評価方法（実態把握）

分類番号の定着度を見る「分類テスト」を、冬休み前に行う。

3 「分類テスト」の結果・分析

別紙の通り



4 解決策

即時 ○分類表示の変更

次年度 ○各教科における図書室の利用を検討

以前の分類表示

変更後の分類表示



分類テストの結果・分析 ～情報活用能力・思考力を高めるための小中連携～

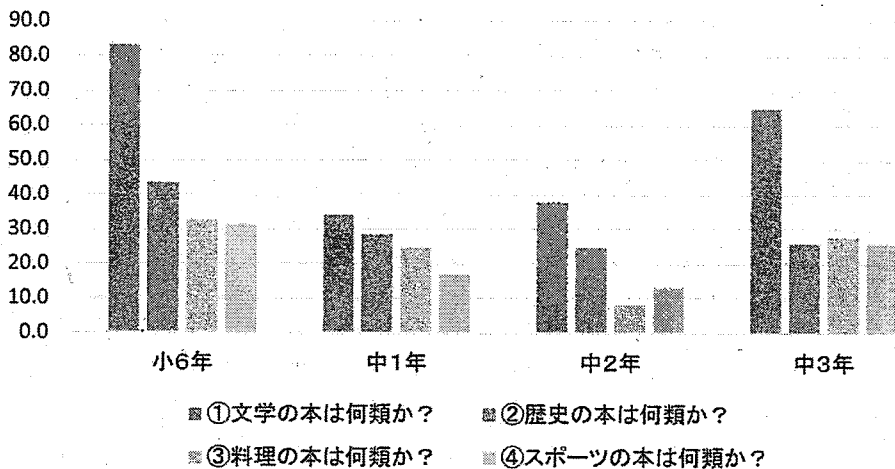
11月・12月アンケート結果より

1) 分類番号についての認知度(%)

岩室中学校: 1年53人 2年54人 3年54人

	小6年	中1年	中2年	中3年	中学校
①文学の本は何類か?	82.9	33.9	37.7	64.8	45.2
②歴史の本は何類か?	43.4	28.3	24.5	25.9	26.1
③料理の本は何類か?	32.5	24.5	8.1	27.7	19.9
④スポーツの本は何類か?	31.2	16.9	13.1	25.9	18.4

分類番号についての認知度(%)



どの学年も、9類の認知度が高い。総じて3年生が高く、低くても歴史・スポーツの25.9である。

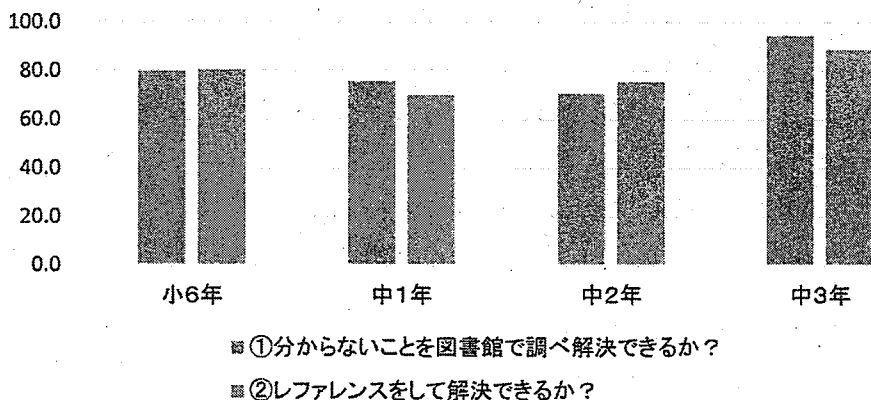


2) 探求課題に対する自力解決力

(「できる」「まあできる」: 肯定的評価%)

	小6年	中1年	中2年	中3年	中学校
①分からないことを図書館で調べ解決できるか?	79.8	75.3	70.4	94.4	79.7
②レファレンスをして解決できるか?	80.4	69.8	75.3	88.8	77.9

探求課題に対する自力解決力



図書室を活用して、自力解決できると答えた生徒は3年生が最も高く、1、2年生は①②を合わせるとほぼ同数である。

「授業における図書室の利用記録」より、3年生の図書室の利用が多いことから、図書室の利用回数を増やすことで、さらに肯定評価が増加するものと考えられる。



岩室中学校図書館アンケート

年 組 名 前

問1 □に0から9の分類番号を書いてください。例えば「3」など。

Q文学の本は □ 類

正解率 1年 18人(33.9%) 2年 23人(37.7%)
3年 35人(64.8%) 全校 76人(45.2%)

Q歴史の本は □ 類

正解率 1年 15人(28.3%) 2年 15人(24.5%)
3年 14人(25.9%) 全校 76人(26.1%)

Q料理の本は □ 類

正解率 1年 13人(24.5%) 2年 5人(8.1%)
3年 15人(27.7%) 全校 33人(19.6%)

Qスポーツの本は □ 類

正解率 1年 9人(16.9%) 2年 8人(13.1%)
3年 14人(25.9%) 全校 33人(18.4%)

問2 分からないことを図書館で調べて解決できますか？当てはまるところに○を書いてください。

できる	まあ、できる	あまり、できない	できない
1年 9人(16.9%)	1年 31人(58.4%)	1年 11人(20.7%)	1年 2人(3.7%)
2年 8人(13.1%)	2年 35人(57.3%)	2年 14人(22.9%)	2年 4人(6.5%)
3年 22人(40.7%)	3年 29人(53.7%)	3年 2人(3.7%)	3年 1人(1.8%)
全校 39人(23.2%)	全校 95人(56.5%)	全校 27人(16.0%)	全校 7人(4.1%)

問3 自分で調べても分からないときは、図書館司書にレファレンスをして解決できますか？
当てはまるところに○を書いてください。

(レファレンスとは、司書が利用者の調べものの相談にのり、お手伝いをすることです。)

できる	まあ、できる	あまり、できない	できない
1年 15人(28.3%)	1年 22人(41.5%)	1年 8人(15.0%)	1年 8人(15.0%)
2年 19人(31.1%)	2年 27人(44.2%)	2年 12人(19.6%)	2年 3人(4.9%)
3年 27人(50.0%)	3年 21人(38.8%)	3年 4人(7.4%)	3年 2人(3.7%)
全校 61人(36.3%)	全校 70人(41.6%)	全校 24人(14.2%)	全校 13人(7.7%)

令和2年11月12日(1年)・13日(3年)・16日(2年)実施


1年生53人 2年生61人 3年生54人 全校168人で集計。

岩室中学校図書館アンケート

年 組 名 前

問1 □に0から9の分類番号を書いてください。例えば「3」など。

Q 文学の本は 類



Q 歴史の本は 類

Q 料理の本は 類



Q スポーツの本は 類

問2 分からないことを図書館で調べて解決できますか？当てはまるところに○を書いてください。

できる	まあ、できる	あまり、できない	できない
<input type="text"/>	<input type="text"/>	<input type="text"/>	<input type="text"/>

問3 自分で調べても分からないときは、図書館司書にレファレンスをして解決できますか？
当てはまるところに○を書いてください。

(レファレンスとは、司書が利用者の調べものの相談にのり、お手伝いをすることです。)

できる	まあ、できる	あまり、できない	できない
<input type="text"/>	<input type="text"/>	<input type="text"/>	<input type="text"/>

☆最後に、あなたが好きな本を教えてください。(名前は出しません)

☆図書室にリクエストしたい本を書いてもよいです。