

保護者ポータルサイト つばさ(新潟市用) 利用登録のご案内

1 「保護者ポータルサイト」とは

学校や教育委員会とのコミュニケーションツールです。
学校給食費や学校徴収金等の納付状況を確認したり、口座振替登録を行うことができます。

重要な情報も本サービスからお届けしますので、必ず利用登録していただきますようお願いいたします。



2 「保護者ポータルサイト」でできること

- 給食申込み等や口座振替登録ができます。
- 学校給食費や学校徴収金等の納入状況を確認できます。
- 学校給食費や学校徴収金等に関するお知らせが届きます。

新潟市保護者ポータルサイトつばさ
利用可能時間

6:00 ~ 24:00

3 利用登録方法

1. 「新潟市学校給食費・学校徴収金等の納付【保護者ポータルサイト つばさ】利用登録のお願い」に載っている二次元コードをスマホ等で読み取り、利用登録画面にアクセスしてください。(二次元コードが読み取れない方は、URLを入力または、新潟市ホームページからアクセスしてください。)
2. 「利用登録のお願い」に記載のポータルIDと仮パスワードを入力し、「確認」を押してください。

※詳しくは裏面をご覧ください。



「保護者ポータルサイト
利用登録」画面にアクセス

保護者ポータルサイト つばさ(新潟市用)についてのお問い合わせ先


Tel : 050-2030-3209 (受付時間/土日祝日を除く・平日 9:00 ~ 17:00)

Mail : support@niigata-gakko.portal-tsubasa.ne.jp

保護者ポータルサイト つばさ(新潟市用)の登録手順

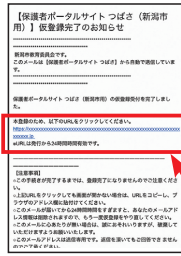
STEP1

利用規約とプライバシーポリシーを確認し、チェックを入れる。
メールアドレスを入力し、「メールを送信」を押す。



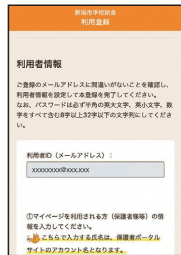
STEP2

入力したメールアドレスへ「仮登録完了のお知らせ」のメールが届く。
メールを開き、本文URLを押す。




STEP3

表示される内容を確認して、必要事項を入力。



STEP4

登録内容を確認し、問題がなければ、「登録する」を押すと登録完了。



初回必須申込み

STEP5

新潟市学校給食申込み

表示される内容を確認し、「内容を確認しました。」にチェックを入れて「申込み」を押す。

STEP6

児童手当に係る学校給食費の徴収に関する申出

「同意します」「同意しません」どちらかを選択して「申込み」を押す。

STEP7

日本スポーツ振興センター災害共済給付制度への加入について

「同意します」「同意しません」どちらかを選択して「申込み」を押す。

STEP8


その他注意事項

表示される内容を確認し、「内容を確認しました。」にチェックを入れて「申込み」を押す。

STEP9

口座振替登録

口座振替登録をWEB上で行う場合は、「学校給食費・学校徴収金等口座振替の手続きへ進む(外部サイト)」を押す。
振替口座登録を書面で行うまたは納付書払いを希望する場合は、「マイページへ移動」を押す。

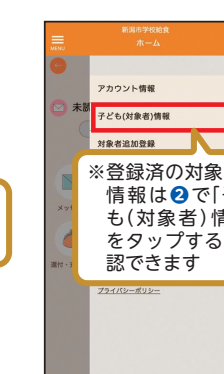
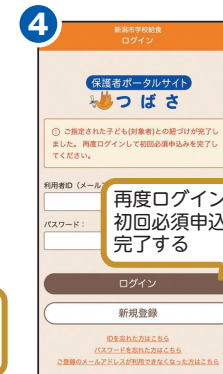
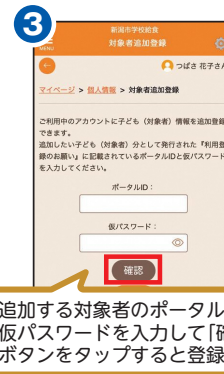
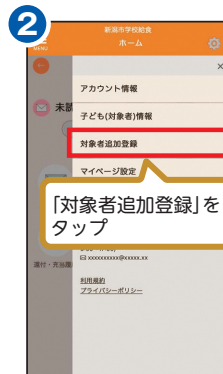


登録完了です。ぜひご活用ください。

※2回目以降のログイン時にはワンタイムパスワードが発行されます。

対象者追加登録の方法

兄弟姉妹など他のお子さまがいる場合は、以下の手順で追加登録できます。



保護者ポータルサイト つばさ(新潟市用)についてのお問い合わせ先

Tel : 050-2030-3209 (受付時間/土日祝日を除く・平日 9 : 00 ~ 17 : 00)

Mail : support@niigata-gakko.portal-tsubasa.ne.jp