

# 資料編

- 1 新潟市のすがた
- 2 生涯学習市民意識調査の結果概要
- 3 地域訪問調査の結果概要
- 4 生涯学習関連施設の設置状況
- 5 生涯学習関連事業一覧
- 6 パブリックコメントの実施状況
- 7 生涯学習推進基本計画の策定経過
- 8 新潟市生涯学習推進本部設置要綱
- 9 新潟市社会教育委員
- 10 用語解説

# 新潟市のすがた

(「統計グラフ新潟市2009」より)

## 人口 (区別住民基本台帳人口・区別外国人登録人口)



### 区別人口(住民基本台帳人口)・世帯数

(平成20年12月31日現在) ※外国人登録人口を含みません。

(上段:人口  
下段:世帯数)

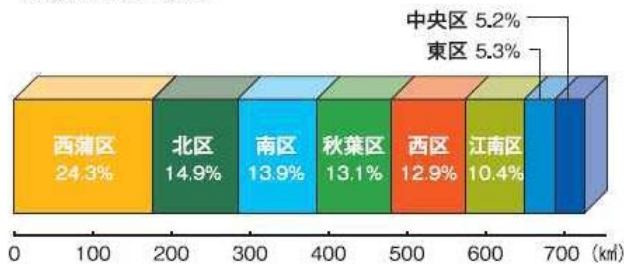
### 区別人口比(住民基本台帳人口)

(平成20年12月31日現在) ※外国人登録人口を含みません。



### 区別面積比

(平成20年10月1日現在)



(平成20年12月31日現在)

人口: 804,452人  
男: 387,898人  
女: 416,554人  
世帯数: 306,740世帯

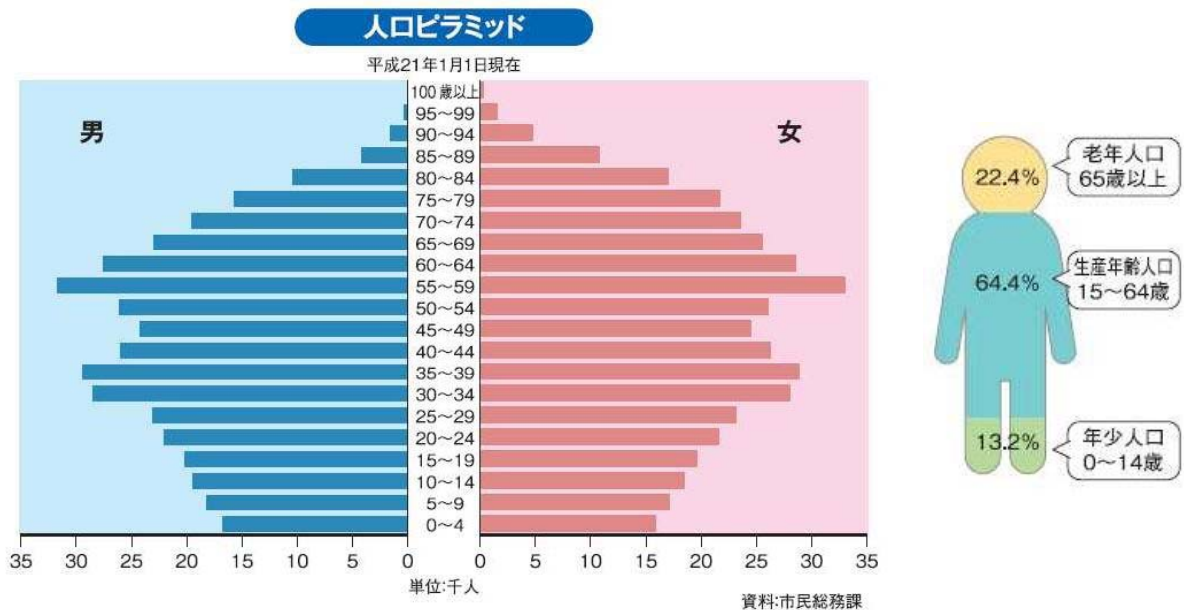
※各年とも当時の市域による年末の住民基本台帳人口であり、外国人登録人口を含みません。

※新潟市は、平成17年3月21日に12市町村(新津市、白根市、豊栄市、小須戸町、横越町、亀田町、岩室村、西川町、味方村、湯東村、月潟村、中之口村)と、平成17年10月10日に巻町と合併しました。

資料:市民総務課

# 新潟市のすがた

(「統計グラフ新潟市2009」より)



# 生涯学習市民意識調査の結果概要

## I 調査概要

### 1. 調査の目的


このアンケートは、新潟市民の学習や文化・スポーツ活動、社会活動の様子やご要望を捉え、今後の生涯学習推進のための基礎的な資料を得、また、活用する目的で実施した。

### 2. 調査の設計

- (1) 調査地域：新潟市全域
- (2) 調査対象：平成20年4月末日現在の住民基本台帳に登載されている20歳以上の市民
- (3) 標本数：2,500人
- (4) 抽出方法：層化系統抽出法(電子計算機マスターファイルからの抽出)
- (5) 調査方法：郵送法(調査票の配布、回収とも)
- (6) 調査期間：平成20年5月29日～6月10日

### 3. 集計・分析にあたって

- (1) 図表中の「n」とは回答者総数(または該当者質問での該当者数)のことで、100%が何人の回答に相当するかを示す比率算出の基数である。
- (2) 数値(%)は単位未満を四捨五入してあるので、総数と内訳の計が一致しないこともある。
- (3) 本文及び図表中、意味をそこなわない範囲で簡略化した選択肢がある。



#### 4. 回収結果

区分		母集団数	構成比%	標本数	有効回収数	回収率%
地区名			(母集団)			
市全体		656,734	100.0	2,500	1,315	52.6
性別	1 男性	312,423	47.6	1,175	547	46.6
	2 女性	344,311	52.4	1,325	759	57.3
	性無回答				9	
年齢別	1 20～29歳	90,895	13.8	360	132	36.7
	2 30～39歳	115,138	17.5	424	220	51.9
	3 40～49歳	99,903	15.2	353	208	58.9
	4 50～59歳	119,254	18.2	480	352	73.3
	5 60～69歳	101,770	15.5	366	168	45.9
	6 70歳以上	129,774	19.8	517	223	43.1
	年齢無回答				12	
1 北区		62,961	9.6	243	134	55.1
2 東区		113,109	17.2	433	222	51.3
3 中央区		143,164	21.8	537	296	55.1
4 江南区		55,895	8.5	214	95	44.4
5 秋葉区		64,209	9.8	244	123	50.4
6 南区		38,764	5.9	149	67	45.0
7 西区		127,118	19.4	484	267	55.2
8 西蒲区		51,514	7.8	196	102	52.0
居住地区無回答					9	

回収率は、男性よりも女性の方が1割以上高い。

年齢別では、50～59歳では7割を超える。対して、低い年齢層は20～29歳である。

地区別では、江南区や南区での回収が他地区に比して少ない。

## II 全体結果数表

問1. あなたが今、おこなっている生涯学習活動はありますか。あてはまる番号にすべて○をつけてください。(MA)

合計 (%) ベース)	文化・教養 に関すること (文学・歴史・科学・思想など)	芸術・工芸 に関すること (美術・音楽・芸能・園芸・日曜大工など)	スポーツ、レクリエーション、健康づくりに関すること(水泳・ダンス・ウォーキング・キャンプなど)	福祉に関すること(手話・点字・介護技術など)	まちづくりに関すること(地域学・都市工学など)	子育て・教育に関すること	仕事上の知識・技能に関すること(資格取得・様々な能力の習得など)	家庭生活に関すること(料理・編み物など)	政治・経済に関すること	環境問題に関すること	
*** 全体結果 ***	1,315 100.0%	170 12.9%	295 22.4%	340 25.9%	45 3.4%	33 2.5%	99 7.5%	207 15.7%	174 13.2%	62 4.7%	84 6.4%

人権擁護に関すること(男女平等・同和問題など)	国際化に関すること(語学・国際交流・海外旅行など)	情報化に関すること(パソコン・インターネットなど)	その他	特になし	無回答
15 1.1%	59 4.5%	154 11.7%	9 0.7%	522 39.7%	65 4.9%

(問1で『生涯学習活動をおこなっている』と答えた方にお聞きします。)

問2. あなたは、その生涯学習活動をどのような方法でおこなっていますか。あてはまる番号にすべて○をつけてください。(MA)

合計 (%) ベース)	本・雑誌・新聞	インターネット・携帯電話	テレビ・ラジオ	通信教育・放送大学	大学・専門学校 の公開講座	市や県の講座や講習会	仲間とやっているグループ・サークル・団体など	民間の塾・文化教室・スポーツクラブなど	その他	無回答	
*** 全体結果 ***	728 100.0%	409 56.2%	190 26.1%	196 26.9%	45 6.2%	33 4.5%	111 15.2%	241 33.1%	148 20.3%	29 4.0%	23 3.2%

■「7. 仲間とやっているグループ・サークル・団体など」を選んだ人にお聞きします。

(付問) そのグループ等は、どのような活動をしていますか。あてはまる番号にすべて○をつけてください。(MA)

合計 (%) ベース)	地域づくり・ボランティア活動	子育て支援活動・教育支援(学校支援)活動	政治・経済について学ぶ活動	歴史・郷土史について学ぶ活動	文化・芸術活動	スポーツ・レクリエーション・野外活動	自然保護・環境美化活動	衣食住について学ぶ活動	技術や資格を身につける活動	その他	
*** 全体結果 ***	241 100.0%	73 30.3%	32 13.3%	7 2.9%	19 7.9%	57 23.7%	114 47.3%	24 10.0%	12 5.0%	23 9.5%	13 5.4%

無回答
2 0.8%

(問1で『生涯学習活動をおこなっている』と答えた方にお聞きします。)

問3. あなたは、その生涯学習活動をどこでおこなっていますか。あてはまる番号にすべて○をつけてください。(MA)

合計 (%) ベース)	自宅	公共の屋内外施設	民間の屋内外施設	山、海、野原などの野外	その他	無回答	
*** 全体結果 ***	728 100.0%	429 58.9%	359 49.3%	193 26.5%	92 12.6%	30 4.1%	22 3.0%

■「2. 公共の屋内外施設」を選んだ人にお聞きします。

(付問)それは、どのような公共施設ですか。あてはまる番号にすべて○をつけてください。(MA)

合 計 (%) ベース)	生涯学習セ ンター・公 民館・学習 館	図書館	体育・ス ポーツ施設	芸術・文化 会館、美術 館	コミュニティー センター、 農村環境改 善セン ター、自治 会館	博物館、資 料館	福祉会館、 保健福祉セ ンター、老 人福祉セン ター	保育園、幼 稚園、その 他の子育て 施設	大学・専門 学校	小学校・中 学校・高校	
*** 全体結果 ***	359 100.0%	136 37.9%	65 18.1%	132 36.8%	49 13.6%	73 20.3%	25 7.0%	41 11.4%	12 3.3%	30 8.4%	39 10.9%

その他	無回答
5 1.4%	3 0.8%

(問1で『生涯学習活動をおこなっている』と答えた方にお聞きします。)

問4. あなたが問3で選んだ施設は、どこにありますか。あてはまる番号にすべて○をつけてください。(MA)

合 計 (%) ベース)	新潟市内	新潟市以外 の新潟県内	新潟県外	その他	無回答	
*** 全体結果 ***	728 100.0%	590 81.0%	86 11.8%	51 7.0%	2 0.3%	117 16.1%

(問1で『生涯学習活動をおこなっている』と答えた方にお聞きします。)

問5. あなたは、生涯学習活動で身につけた知識や技能をどのように活かしていますか。あてはまる番号にすべて○をつけてください。(MA)

合 計 (%) ベース)	自分の趣味 の活動に活 かしている	自分の健康 づくりに活 かしている	学業や学校 生活で活か している	仕事や就職 で活かして いる	資格の取得 に活かして いる	学習やス ポーツ、文 化活動など の指導に活 かしている	ボランティア 活動に活か している	地域での活 動に活か している	その他 (男女平等 など)	活かしてい ない	
*** 全体結果 ***	728 100.0%	484 66.5%	355 48.8%	12 1.6%	223 30.6%	100 13.7%	42 5.8%	74 10.2%	74 10.2%	19 2.6%	14 1.9%

無回答
22 3.0%

問6. あなたが、これから生涯学習活動としておこなってみたいと思っていることはありますか。

あてはまる番号にすべて○をつけてください。(MA)

合 計 (%) ベース)	文化・教養 に関するこ と(文学・歴 史・科学・思 想など)	芸術・工芸 に関するこ と(美術・音 楽・芸能・園 芸・日曜大 工など)	スポーツ、レ クリエーショ ン、健康づ くりに関する こと(水泳・ ダンス・ ウォーキン グ・キャンプ など)	福祉に関す ること(手 話・点字・介 護技術など)	仕事上の知 識・技能に 関すること (資格取得・ 様々な能力 の習得など)	家庭生活に 関すること (料理・編み 物など)	政治・経済 に関するこ と	環境問題に 関すること	人権擁護に 関すること (男女平等 ・国際交 流・海外旅 行など)	国際化に関 すること(語 学・国際交 流・海外旅 行など)	
*** 全体結果 ***	1,315 100.0%	252 19.2%	427 32.5%	533 40.5%	142 10.8%	244 18.6%	259 19.7%	81 6.2%	177 13.5%	38 2.9%	160 12.2%

情報化に関 すること(パ ソコン・イン ターネットな ど)	その他	特にな い	無回答
285 21.7%	11 0.8%	217 16.5%	41 3.1%

問7. 生涯学習活動をもっと盛んにするために、市はどのようなことに力を入れるべきだと思いますか。  
あてはまる番号を3つ選んで○をつけてください。(3A)

	合計 (%) ベース	利用できる 施設の数を 増やす	施設の設 備・備品を 充実させる	学校施設を もっと地域に 開放する	専門的な知 識を持つ職 員を多く配 置する	講座や行 事、イベント を増やす	講座の内容 を充実させ る	講座や事業 などの広報 を充実させ る	インターネッ トによる情報 提供を充実 させる	住民のニーズ や満足度 などを把握 して、施策 に反映させ る	リーダーを 育成する
*** 全体結果 ***	1,315 100.0%	590 44.9%	255 19.4%	228 17.3%	181 13.8%	467 35.5%	239 18.2%	351 26.7%	170 12.9%	329 25.0%	111 8.4%

	ボランティア 活動を支援 する	グループや 団体等の自 主的な活動 を支援する	その他	無回答
	173 13.2%	184 14.0%	74 5.6%	96 7.3%

問8. あなたが生涯学習活動をおこなう上で、手に入れたい情報はありますか。あてはまる番号にすべて○をつけてください。(MA)

	合計 (%) ベース	講座や催し 物についての 情報	指導者や講 師についての 情報	リーダーに ついての情 報	活動の相談 窓口	施設の内容 や利用方法	市・県や財 団からの資 金援助の申 込み方法	グループ・ サークルの 活動内容こ づいての情 報	ボランティア の活動内容 についての 情報	その他	特にな い
*** 全体結果 ***	1,315 100.0%	747 56.8%	271 20.6%	55 4.2%	230 17.5%	526 40.0%	141 10.7%	355 27.0%	155 11.8%	6 0.5%	204 15.5%

無回答
59 4.5%

問9. あなたはこの1年間、どんな目的であなたが住まいの地域にある小・中学校へ行きましたか(ただし、「選挙のため」を除く。)。あてはまる番号に、すべて○をつけてください。(MA)

	合計 (%) ベース	授業参観の ため	個人懇談の ため	学校行事の ため(運動 会・文化祭 合唱コン クールなど)	授業(総合 学習)の発 表会のため	PTA活動の ため	セーフティ スタッフ活 動のため	学校支援ボ ランティア 活動のため (読み聞か せ・昔あそ び・学校環 境整備な ど)	授業補助の ため	ふれあい スクールボ ランティア活 動のため	特別支援教 育ボラン ティア活動 のため
*** 全体結果 ***	1,315 100.0%	153 11.6%	130 9.9%	316 24.0%	65 4.9%	93 7.1%	12 0.9%	26 2.0%	5 0.4%	14 1.1%	7 0.5%

	非行防止活 動のため (中学校サ ポートチ ーム活動・街 頭育成活動 など)	学校開放に よる活動の ため(スポ ーツ文化活 動など)	地域の行事 のため	その他	行か なかつ た	無回答
	9 0.7%	71 5.4%	106 8.1%	19 1.4%	811 61.7%	72 5.5%



問10. 次の中で、あなたがこれまでに参加したことがある社会活動はありますか。あてはまる番号にすべて○をつけてください。(MA)

合 計 (%) ベース)	文化・芸術 に関わる活 動	健康づくりに 関わる活 動	障がい者・ 高齢者など の福祉に関 わる活動	地域行事に 関わる活動	学校支援や 青少年育成 に関わる活 動(セーフ ティスタッ プ・学校支 援ボラン ティア・ふれ あいスクー ルボランテ ィアなど)	防犯・防災・ 交通安全に 関わる活動	災害救援活 動	環境保護・ 環境美化に 関わる活動	人権擁護に 関わる活動	国際交流に 関わる活動	
*** 全体結果 ***	1,315 100.0%	169 12.9%	195 14.8%	143 10.9%	402 30.6%	123 9.4%	217 16.5%	69 5.2%	169 12.9%	15 1.1%	33 2.5%

その他	これまで上 記のような 社会活動に 参加したこ とはない	無回答
13 1.0%	527 40.1%	45 3.4%

■「12. これまで上記のような社会活動に参加したことはない」を選んだ人にお聞きします。

(付問) 参加しなかった、できなかった理由は何ですか。あてはまる番号にすべて○をつけてください。(MA)

合 計 (%) ベース)	時間が足り なかった	自分の力不 足を感じて いた	一緒に活動 する仲間が いなかった	意見や考え が合わな かった	身体への負 担が大き かった	世話を必要 とする家族 (小さい子ど もや高齢者 など)がいた	活動に興 味や関心 がなかつ た	活動を必要 だと感じて いなかった	金銭的な余 裕がなかつ た	身近に活動 の場がな かった	
*** 全体結果 ***	527 100.0%	221 41.9%	63 12.0%	128 24.3%	10 1.9%	54 10.2%	95 18.0%	120 22.8%	80 15.2%	71 13.5%	109 20.7%

活動するた めの情報が 不足してい た	身近に指導 者がい なかつ た	その他	無回答
145 27.5%	33 6.3%	27 5.1%	3 0.6%

(問10で『社会活動に参加したことがある』と答えた方にお聞きします。)

問11. あなたが、社会活動に参加したきっかけは何ですか。あてはまる番号にすべて○をつけてください。(MA)

合 計 (%) ベース)	講座等を通 じて興味・ 関心を持 ったから	団体やグ ループ・ サークル活 動を通じて 興味・関心 を持ったか ら	学校時代の 経験を通じ て興味・関 心を持った から	身近な人の 介護・支援 に関わった 経験を通じ て興味・関 心を持った から	ポスターや チラシ、広 報紙などを 見て興味・ 関心を持 ったから	テレビやラ ジオ、新聞 などを見て 興味・関心 を持ったか ら	インターネ ットを見て興 味・関心 を持ったか ら	地域や団体 からお願 いされたか ら	友達に誘わ れたから	その他	
*** 全体結果 ***	743 100.0%	112 15.1%	166 22.3%	58 7.8%	58 7.8%	83 11.2%	58 7.8%	23 3.1%	424 57.1%	147 19.8%	29 3.9%

無回答
29 3.9%

(問10で『社会活動に参加したことがある』と答えた方にお聞きします。)

問12. あなたが社会活動をおこなううえで、役に立ったものはありますか。あてはまる番号にすべて○をつけてください。(MA)

合 計 (%) ベース	市や県が主催した講座、講習会、リーダー研修など	大学・専門学校の公開講座など	民間の講座・講習会など	自主的なグループ活動や学習会など	自分の活動で得た経験	活動の仲間からの助言	新聞や雑誌、テレビなど	インターネット	その他	特になし	
*** 全体結果 ***	743 100.0%	134 18.0%	43 5.8%	106 14.3%	123 16.6%	259 34.9%	190 25.6%	139 18.7%	83 11.2%	8 1.1%	142 19.1%

無回答
39 5.2%

(問10で『社会活動に参加したことがある』と答えた方にお聞きします。)

問13. あなたは、その社会活動を今も続けていますか。あてはまる番号に1つだけ○をつけてください。(SA)

合 計 (%) ベース	続けている	一時的に休んでいる、またはやめてしまった活動がある	すべての活動をやめた	無回答	
*** 全体結果 ***	743 100.0%	295 39.7%	162 21.8%	217 29.2%	69 9.3%

■「2. 一時的に休んでいる、またはやめてしまった活動がある」あるいは、「3. すべての活動をやめた」を選んだ人にお聞きします。

(付問) 休んだ、あるいは、やめた理由は何ですか。あてはまる番号にすべて○をつけてください。(MA)

合 計 (%) ベース	時間が足りなくなった	自分の力不足を感じはじめた	一緒に活動する仲間がいなくなった	意見や考えが合わなくなった	身体への負担が大きくなってきた	世話を必要とする家族(小さい子どもや高齢者など)ができた	活動への興味や関心が薄れてしまった	活動を必要だと感じなくなった	金銭的な余裕がなくなった	身近に活動の場がなくなった	
*** 全体結果 ***	379 100.0%	176 46.4%	34 9.0%	42 11.1%	11 2.9%	79 20.8%	75 19.8%	38 10.0%	22 5.8%	22 5.8%	51 13.5%

活動するための情報が少なくなった	身近な指導者がいなくなった	その他	無回答
26 6.9%	6 1.6%	45 11.9%	5 1.3%

問14. あなたが今後、参加してみたい社会活動はありますか。あてはまる番号にすべて○をつけてください。(MA)

合 計 (%) ベース	文化・芸術にかかわる活動	健康づくりにかかわる活動	障がい者・高齢者などの福祉にかかわる活動	地域行事にかかわる活動	学校支援や青少年育成に関する活動(セーフティスタッフ・学校支援ボランティア・ふれあいスクールボランティアなど)	防犯・防災・交通安全にかかわる活動	災害救援活動	環境保護・環境美化にかかわる活動	人権擁護にかかわる活動	国際交流にかかわる活動	
*** 全体結果 ***	1,315 100.0%	319 24.3%	464 35.3%	210 16.0%	258 19.6%	128 9.7%	141 10.7%	94 7.1%	262 19.9%	40 3.0%	118 9.0%

その他	特になし	無回答
8 0.6%	325 24.7%	55 4.2%

問15. あなたが社会活動に参加するうえで、大切だと思う条件は何ですか。あてはまる番号にすべて○をつけてください。(MA)

	合計 (%ベース)	時間のゆとり	自分の力量を高める学習機会	一緒に活動する仲間・友人	健康・体力	家族の協力	保育・託児の場	活動費用	活動の場	活動するための情報	指導者・リーダーの存在
*** 全体結果 ***	1,315 100.0%	801 60.9%	228 17.3%	639 48.6%	726 55.2%	443 33.7%	97 7.4%	286 21.7%	282 21.4%	380 28.9%	196 14.9%

勤め先の理解や協力	その他	特になし	無回答
250 19.0%	15 1.1%	61 4.6%	41 3.1%

問16. あなたが生涯学習活動や社会活動に参加するとき、どんな年代の人たちと関わっていますか。あてはまる番号にすべて○をつけてください。(MA)

合計 (%ベース)	乳幼児	小学生	中学生	小・中学生以外の10代	20代	30代	40代	50代	60代	70代	
*** 全体結果 ***	1,315 100.0%	80 6.1%	162 12.3%	95 7.2%	63 4.8%	224 17.0%	356 27.1%	424 32.2%	517 39.3%	483 36.7%	316 24.0%

80代以上	関わっていない	無回答
117 8.9%	366 27.8%	85 6.5%

問17. あなたは今、どんな人たちと一緒に生涯学習活動や社会活動をしていますか。あてはまる番号にすべて○をつけてください。(MA)

合計 (%ベース)	家族・親族	友人	共通の興味や目的を持つ人	近隣の住民	自分の職場の同僚	行政関係者	学校関係者	企業関係者	ボランティア団体や市民活動団体のメンバー	専門家	
*** 全体結果 ***	1,315 100.0%	208 15.8%	320 24.3%	381 29.0%	279 21.2%	106 8.1%	29 2.2%	87 6.6%	28 2.1%	72 5.5%	55 4.2%

その他	一緒に活動している人はいない	無回答
11 0.8%	409 31.1%	124 9.4%

問18. あなたがこれから生涯学習活動や社会活動に参加するとき、どんな年代の人たちと関わってみたいと思いますか。あてはまる番号にすべて○をつけてください。(MA)

合計 (%ベース)	乳幼児	小学生	中学生	小・中学生以外の10代	20代	30代	40代	50代	60代	70代	
*** 全体結果 ***	1,315 100.0%	151 11.5%	235 17.9%	199 15.1%	198 15.1%	370 28.1%	494 37.6%	498 37.9%	549 41.7%	545 41.4%	357 27.1%

80代以上	関わりたいと思わない	無回答
214 16.3%	145 11.0%	75 5.7%

問19. あなたはこれから、どんな人たちと生涯学習活動や社会活動をしてみたいと思いますか。  
あてはまる番号にすべて○をつけてください。(MA)

	合計 ベース	家族・親族	友人	共通の興味 や目的を持つ人	近隣の住民	自分の職場 の同僚	行政関係者	学校関係者	企業関係者	ボランティア 団体や市民 活動団体の メンバー	専門家
*** 全体結果 ***	1,315 100.0%	286 21.7%	525 39.9%	798 60.7%	385 29.3%	92 7.0%	83 6.3%	94 7.1%	73 5.6%	224 17.0%	236 17.9%

その他	特になし	無回答
7 0.5%	168 12.8%	49 3.7%

属問1. 性別をお答えください。(SA)

合計 ベース	男性	女性	無回答
1,315 100.0%	547 41.6%	759 57.7%	9 0.7%

属問2. 平成20年6月1日現在の満年齢をご記入ください。(NA)

合計 ベース	20代	30代	40代	50代	60代	70代	80代以上	無回答
1,315 100.0%	132 10.0%	220 16.7%	208 15.8%	352 26.8%	168 12.8%	160 12.2%	63 4.8%	12 0.9%

属問3. お住まいは何区ですか。(SA)

合計 ベース	北区	東区	中央区	江南区	秋葉区	南区	西区	西蒲区	無回答
1,315 100.0%	134 10.2%	222 16.9%	296 22.5%	95 7.2%	123 9.4%	67 5.1%	267 20.3%	102 7.8%	9 0.7%

属問4. あなたのご職業は何ですか。主な仕事を1つだけお答えください。(SA)

合計 ベース	(自営業) 農・林・漁業 [農業・林 業・漁業の 自営者]	(自営業) 商・工・サー ビス業[小売 店・飲食店・ 理髪店・修 理店など]	(自営業)自 由業[開業 医・弁護士・ 宗教学家・芸 術家・茶華 道師匠など]	(家族従業 者)農・林・ 漁業[農業・ 林業・漁業 の家業を継 続的に手 伝っている 人]	(家族従業 者)商・工・ サービス業 [商・工・ サービス業 の家業を継 続的に手 伝っている 人]	(家族従業 者)自由業 [自由業の 家業を継続 的に手 伝っている 人]	(勤め人)管 理職[民間 会社・官公 庁の課長職 以上]	(勤め人)手 務職・専門 技術職[事 務職員・教 員・技術者 など]	(勤め人)技 能・労務職 [技能工・販 売店員・外 交員など]	(無職)主 婦・主夫
1,315 100.0%	38 2.9%	72 5.5%	21 1.6%	13 1.0%	18 1.4%	8 0.6%	68 5.2%	298 22.7%	206 15.7%	374 28.4%

(無職)学生 他	(無職)そ の 他	無回答
21 1.6%	156 11.9%	22 1.7%

属問5. 最後に在学した学校はどこですか(在学中、退学を含む)。(SA)

合計 (%) ベース)	小学校、尋常小学校、高等小学校	中学校、旧制3年制実業学校	高校、中学卒業後に専門・専修学校、旧制中学、旧制5年制実業学校	短大、高専、高校卒業後に専門・専修学校、旧制専門学校	大学、大学院、大学卒業後に専門・専修学校	その他	無回答	
*** 全体結果 ***	1,315 100.0%	85 6.5%	139 10.6%	568 43.2%	238 18.1%	263 20.0%	5 0.4%	17 1.3%

属問6. あなたの世帯の家族構成は、次のうちのどれですか。(SA)

合計 (%) ベース)	ひとり暮らし	夫婦のみ	2世代世帯(親と子)	3世代世帯(親と子と孫)	その他	無回答	
*** 全体結果 ***	1,315 100.0%	107 8.1%	285 21.7%	627 47.7%	269 20.5%	16 1.2%	11 0.8%

属問7. 毎日生活を送るうえで目標にしていることは何ですか。次の中から、最も重視することを1つだけ選んでください。(SA)

合計 (%) ベース)	その日その日を自由に楽しく過ごす	しつかり計画を立てて、豊かな生活を築く	身近な人たちと、なかなか毎日を送る	みんなと力を合わせて、世の中をよくする	その他	無回答	
*** 全体結果 ***	1,315 100.0%	280 21.3%	260 19.8%	588 44.7%	77 5.9%	62 4.7%	48 3.7%

属問8. あなたが自由に使える時間は1日何時間ですか。平日・休日それぞれ、あてはまる番号に1つだけ○をつけてください。①平日(SA)

合計 (%) ベース)	1時間未満	1時間以上2時間未満	2時間以上4時間未満	4時間以上6時間未満	6時間以上8時間未満	8時間以上	無回答	
*** 全体結果 ***	1,315 100.0%	162 12.3%	303 23.0%	331 25.2%	208 15.8%	98 7.5%	156 11.9%	57 4.3%

属問8. あなたが自由に使える時間は1日何時間ですか。平日・休日それぞれ、あてはまる番号に1つだけ○をつけてください。②休日(SA)

合計 (%) ベース)	1時間未満	1時間以上2時間未満	2時間以上4時間未満	4時間以上6時間未満	6時間以上8時間未満	8時間以上	無回答	
*** 全体結果 ***	1,315 100.0%	50 3.8%	117 8.9%	259 19.7%	271 20.6%	172 13.1%	383 29.1%	63 4.8%

属問9. その時間をどのようなことに使っていますか。平日・休日それぞれ、あてはまる番号にすべて○をつけてください。その他の場合は、下の枠内に平日・休日それぞれで、具体的に記入してください。①平日(MA)

合計 (%) ベース)	新聞や雑誌を読む・テレビを見る	趣味や娯楽を楽しむ(読書・ゲーム・映画・音楽・ドライブ・買い物など)	スポーツを楽しむ・身体をきたえる	家族との団らんを楽しむ	近所づきあいや町内会活動をおこなう	休養する	学習や習いごとなどに取り組む	福祉・ボランティア活動などに取り組む	その他	無回答	
*** 全体結果 ***	1,315 100.0%	1,000 76.0%	569 43.3%	221 16.8%	380 28.9%	93 7.1%	487 37.0%	196 14.9%	47 3.6%	25 1.9%	41 3.1%

属問9. その時間をどのようなことに使っていますか。平日・休日それぞれ、あてはまる番号にすべて○をつけてください。  
 その他の場合は、下の枠内に平日・休日それぞれで、具体的に記入してください。②休日(MA)

	合計 (%ベース)	新聞や雑誌 を読む・テレ ビを見る	趣味や娯楽 を楽しむ(読 書・ゲーム・ 映画・音楽・ ドライブ・買 い物など)	スポーツを 楽しむ・身 体をきたえ る	家族との団 らんを楽し む	近所づきあ いや町内会 活動をおこ なう	休養する	学習や習い ごとなどにと りくむ	福祉・ボラン ティア活動 などにとりく む	その他	無回答
*** 全体結果 ***	1,315 100.0%	868 66.0%	877 66.7%	283 21.5%	608 46.2%	115 8.7%	715 54.4%	170 12.9%	42 3.2%	25 1.9%	38 2.9%