

に い が た ひ が し



# 新潟東

インターチェンジ



# スマートIC

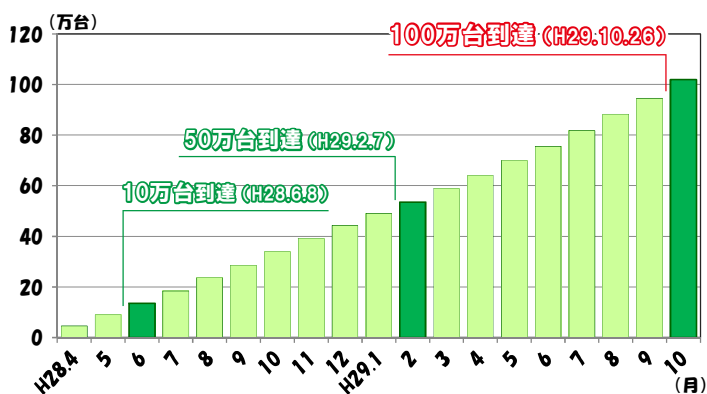
おかげさまで平成28年3月の開通からの利用交通量が

# 100万台に到達 しました!!

また、1日あたり平均 **約1,700台** の方にご利用頂いています。  
(新潟市内のスマートICで最多)

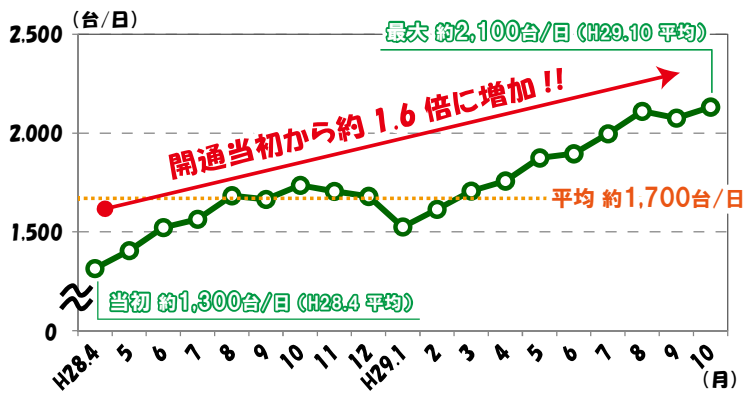
## 開通からの利用交通量の推移

### ① 累計利用交通量



\* 交通量データ (概数値): 東日本高速道路株式会社提供 (各月末時点の累計利用交通量)

### ② 1日あたりの平均利用交通量



\* 交通量データ (概数値): 東日本高速道路株式会社提供 (各月の平均利用交通量)

## 新潟東スマートIC 利用者の声

中央卸売市場関連  
物流企業の声



- 食品輸送は時間が優先事項なので、時間の読める**高速道路**を利用しやすくなり**信頼性が向上**しました。
- 新潟東スマートICを利用することで、**輸送時間が10~15分程度短縮**しました。

\* 企業ヒアリング (H28.9 実施)

救急搬送関連  
消防署の声



- 緊急性の高い**交通外傷事案**の際に市民病院救命救急センターまでの搬送経路で新潟東スマートICを利用したことで、**搬送時間が短縮**されました。

\* 市内消防署アンケート調査 (H29.1 実施)

# 新潟市のスマートインターチェンジ

～より快適な道路交通ネットワークの構築を目指して～

サービスエリア・パーキングエリア

- ・スマートインターチェンジ（スマートIC）は、高速道路の本線やSA・PA、バスストップから乗り降りができるように設置されたインターチェンジで、通行可能な車両はETCを搭載した車両に限定しています。
- ・新潟市には、全4箇所スマートICがあり、市域の快適な移動を恵まれた高速道路網が支えています。

## 新潟市のスマートICの概要

### E8 北陸道 黒崎PAスマートIC

**上り線側アクセス道路改良中**

IC形式 SA・PA接続型(全方向)

周辺道路 上り線：市道黒崎2-96号  
下り線：市道黒崎2-100号

利用時間 午前6時から午後10時まで

対象車種 車長8.5m以下の二輪車・軽自動車・普通車・中型車

### E7 日本海東北道 新潟東スマートIC

**平成28年3月26日供用開始**

IC形式 本線直結型(全方向)

周辺道路 主要地方道  
新潟港横越線

利用時間 終日(24時間)

対象車種 全車(車種制限なし)



### E49 磐越道 新津西スマートIC

IC形式 本線直結型  
(新潟中央IC方面の利用のみ)

周辺道路 国道403号

利用時間 終日(24時間)

対象車種 全車(車種制限なし)

### E7 日本海東北道 豊栄SAスマートIC

IC形式 SA・PA接続型  
(新潟中央IC方面の利用のみ)

周辺道路 主要地方道 新潟安田線

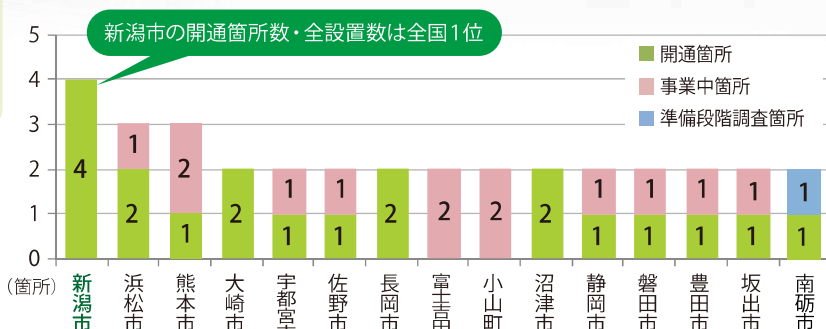
利用時間 午前6時から午後10時まで

対象車種 車長12m以下の二輪車・軽自動車・普通車・中型車

## 新潟市のスマートICの取り組みは全国トップクラス

- ・スマートICは全国で98箇所整備されています。
- ・4箇所のスマートICが整備されているのは、新潟市のみで、全国一の整備数となっています。

市町村別設置数 (平成29年9月現在)



### お問い合わせ



#### 新潟市 土木部 道路計画課

〒951-8550 新潟県新潟市中央区学校町通1番町602番地1 (市役所分館6階)  
TEL: 025-226-3041

あなたに、ベストなサービス。

#### 東日本高速道路株式会社新潟支社

〒950-0917 新潟県新潟市中央区天神1-1 新潟プラカ3 (4階)  
TEL: 025-241-5111



(国土交通省ホームページ「スマートインターチェンジの整備」を参考に作成)