



プラマーク容器包装

週1回



プラマーク容器包装とは?

商品の中身を使い切ったり、取り出した時に不要になる
プラスチック製の容器や包装です。



このマークが目印です




中身あり

中身を使い切って不要になる容器




中身なし




中身あり

中身を取り出して不要になる容器



中身なし

① 出し方



中身の見える透明・半透明の袋

①出すものに「プラマーク」があるか確認してください。

※プラマークの横のPP、PEはプラスチックの種類を表示していますので種類に関係なく「プラ」があれば「プラマーク容器包装」です。

②必ず中身を使い切り、汚れを取り除いてください。

汚れの付いているものは、水で軽くすすぐ、ふき取るなどしてきれいにしてから出してください。

ポイントはきれいにしてお出さ

のこ残り水で洗えます!



※きれいにする目安は目で見て分からない程度でかまいません。
※洗剤で洗う必要はありません。
※紙のラベルがはがしにくいものは、そのまま出してください。

※このままでは出せません。




汚れたものは、リサイクルできません。

汚れたものが出されると、きれいにされた他の「プラ」マーク容器包装にも汚れが広がってしまいます。

汚れが簡単に取れない場合は「燃やすごみ」に出してください

③直接、中身の見える透明・半透明の袋に入れて出してください。


異物の選別・除去作業ができなくなるから二重袋はダメ!



外袋の中に内袋がある状態が二重袋です。二重袋は、異物の選別・除去作業やリサイクルに大きな支障があります。


② 収集品目

カップ・パック類



カップめん・コンビニ弁当の容器、
食品・日用品のパック など

トレイ類



食品トレイ・仕切トレイ など

食品トレイはできる
だけスーパーの
店頭回収へ

ボトル類



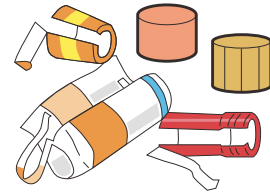
プラスチックボトルなど
(ペットボトル以外)

チューブ類

マヨネーズ、
ケチャップ、
ソースの容器
など



プラスチック製の キャップ・ラベル



ペットボトルのキャップ・ラベルなど

袋・ラップ類



インスタント食品・日用品などの
包みや袋、外装フィルム など


おにぎりの包装フィルム
(シールは付いたままでOK)



お菓子の袋・レジ袋など




ネット類



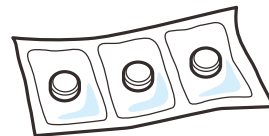
みかん・たまねぎなどのネットなど

緩衝材・発泡スチロール



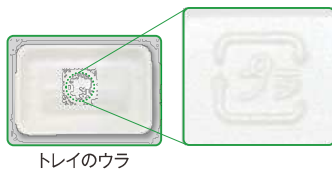
梱包用発泡スチロールなど

錠剤の容器包装

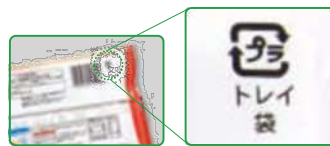


裏の銀色シートは、はがさなくてもOK!


! プラマークがどこに付いているか探してみよう!



トレイのウラ



商品パッケージのウラ



「**♻️**プラマーク容器包装」の分別収集は、「容器包装リサイクル法」に基づいて実施しています。この法律では、①消費者が分別排出し、②市が分別収集し、③容器包装を製造したり利用している事業者が費用を負担してリサイクルを行う、という役割分担が定められており、**♻️**(プラマーク)を表示することを義務付けられています。「**♻️**プラマーク容器包装」以外のプラスチックについては、この法律の対象外であり、費用負担やリサイクルの仕組みがないため、分別収集の対象になりません。

次ページ⑦に**♻️**プラマーク容器包装で『収集しないもの』を記載しています。

動画でわかる分別排出のポイントはこちら→



(公益財団法人日本容器包装リサイクル協会ホームページ)



プラマーク容器包装

週1回

新潟市ごみ関連チャットボット

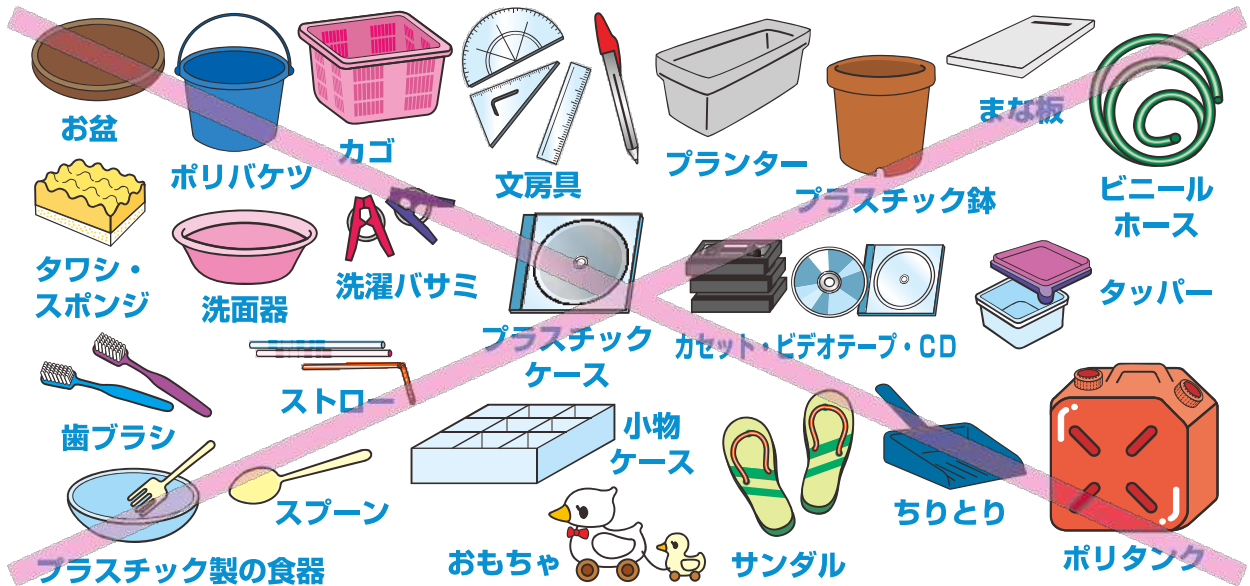
「ごみ」のこと
なんでも
答えます!

LINE版



③ 収集しないもの

☑プラマークの付いていないもの、材質はプラスチックでも商品の容器や包装でないものは収集しません。
「燃やすごみ」で出してください。



Q&A

Q 「☑プラマーク容器包装」とはどんなものですか？

A 商品の中身を使い切ったり、取り出した時に不要になるプラスチック製の容器や包装（目印は「☑プラマーク」）です。容器や包装以外のプラスチック製品そのものは「燃やすごみ」に出してください。

Q ソースやマヨネーズなどで中身が残っているものを捨てる場合はどのようにしたらいいのでしょうか？

A 中身が残っている場合や汚れがひどい場合はリサイクルに支障があるため、「燃やすごみ」に出してください。

Q 容器に貼ってあるシールははがさなければならないのでしょうか？

A できるだけはがしてください（多少残っていてもかまいません。）。

Q 発泡スチロール製の食品用トレイをスーパーなどの店頭回収ボックスに出しているのですが、「☑プラマーク容器包装」に出してもいいのでしょうか？

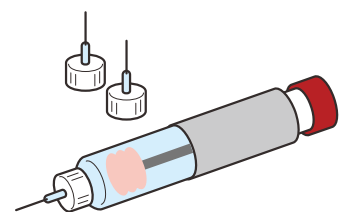
A 「☑プラマーク容器包装」でもかまいません。また、トレイだけを集めるスーパーなどの店頭回収は品質の良いリサイクルができるので、回収ボックスもご利用ください。

在宅医療で使用した点滴用バッグや注射針について

在宅で使用した点滴用バッグなどで「☑プラマーク」がついている場合は、水で軽くすすぐか、ふき取るなどして汚れを落とせば出すことができます。（医療機関は自己処理となりますので出すことができません。）

チューブや注射針は、「容器」や「包装」ではないので出すことができません。チューブは、「燃やすごみ」に出してください。バッグからチューブを取り外す（切り離す）ことができない場合は、バッグごと「燃やすごみ」に出してください。

注射針（インスリン注射や血糖値測定用の簡易なものを含む）は、必ず医療機関や、薬局に返却してください。（詳細は27ページをご覧ください。）



特5

特定5品目

乾電池類、蛍光管、
水銀体温計、ライター、
スプレー缶類の5品目

月1回



プラマーク
容器包装

特5
特定
5品目

ペット
ボトル

飲食用
化粧品
びん

飲食用缶

古紙類

枝葉・草

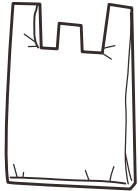
燃やすごみ

燃やさないごみ

粗大ごみ

分別早見表

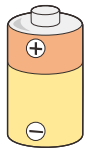
① 出し方



まとめて同じ袋に入れても良いです。

中身の見える透明・半透明の袋

ボタン電池は安全のため1つずつ両面にテープを貼り絶縁してから出してください。



乾電池類

家電販売店等の店頭回収もご利用ください。



リチウムイオン電池



ニッケル水素電池



ニカド電池

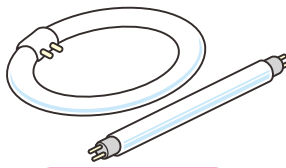
・乾電池、ボタン電池、充電電池
・モバイルバッテリー
・小型充電式バッテリー

② 収集品目

爆発や破裂の危険性があるもの、水銀などの有害物を含む場合があるものとして、**乾電池類、蛍光管、水銀体温計、ライター、スプレー缶類の5品目が対象**です。

(白熱電球、LED電球、刃物類、割れたガラス、電子体温計は「燃やさないごみ」に出してください。)

また、「粗大ごみ」に出す大きさのものを除き、**製品本体から乾電池類が取り外せない場合に限り、製品本体ごと「乾電池類」として収集します。**



蛍光管

割れないように紙に包むなどして出してください。袋に入らない大きさの蛍光管は無理に袋に入れようとせずそのまま紙等に包んで出してください。




ライター

中身を使い切ってください。

水銀体温計

割れないように紙に包むなどして出してください。



スプレー缶類

中身を使い切ってください。穴が開いている場合でも収集します。

スプレー缶類の中に残ったガスを安全に抜くための

【ガス抜きキャップ(中身排出機構、残ガス排出機構、ガス抜きボタン等)の使用について

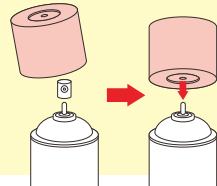
スプレー缶の中に残ったガスを確実に安全に排出するため、【ガス抜きキャップ(中身排出機構、残ガス排出機構、ガス抜きボタン等)】をスプレー缶に装着する取組みが進んでいます。

排出機構のキャップ・ボタン等とは、缶を廃棄する場合に残留する中身を確実に出しきるための仕組みです。

各メーカーによりさまざまな形のものがありますので、商品に記載されている使用説明を必ずご覧いただき、**火の気のない、風通しの良い屋外**で中身を確実に排出してください。

一般社団法人日本エアゾール協会

<https://www.aiaj.or.jp/>



Q&A

Q 本体から電池類や小型充電式バッテリーが取り外せない場合は、どうすれば良いですか？

A 本体ごと「特定5品目」に出してください。また、粗大ごみに該当するものは申し込みの際に「外せない」旨を伝えてください。

Q 電球は、特定5品目ですか？

A ボール型の蛍光管は、水銀を含むので「特定5品目」。白熱電球・LED電球などは、水銀を含まないので「燃やさないごみ」に出してください。割れた蛍光管は紙などに包んで「特定5品目」に出してください。

Q ライターやスプレー缶類は、中身が入ったままで出して良いですか？

A 収集車や処理施設の爆発・火災事故の原因になりますので、中身を使い切ってください。また、スプレー缶類は、火の気のない、風通しの良い屋外で「ガス抜きキャップ」を使用して中身を排出してください。

Q スプレー缶に付いていたプラスチック製のキャップの分別は何ですか？

A プラスチック製のキャップは、必ず外して「プラマーク容器包装」に出してください。「プラマーク」が付いていない場合は「燃やすごみ」に出してください。



ペットボトル


月2回

新潟市ごみ関連チャットボット

「ごみ」のこと
なんでも
答えます!

LINE版

① 出し方



中身の見える
透明・半透明の袋

新潟地区：コンテナ
亀田地区・巻広域*
：ネット
(袋のまま出さないでください)

*巻広域=西区四ツ郷屋地区、西蒲区岩室・巻、西川・潟東地区

出し方のポイント



キャップと
ラベルを外す



軽く水で
すすぐ



キャップ・ラベルは
「プラマーク容器包装」
に出してください

※キャップを外して残ったリングはそのまま結構です。

② 収集品目

ペットボトルは



このマークが目印です



飲料用
ペットボトル



酒類用飲料
ペットボトル



しょうゆ用
ペットボトル

必ずキャップ・ラベルを外してください。

③ 収集しないもの

洗剤・シャンプーのボトル



「プラマーク
容器包装」
P5へ



飲食用・化粧品びん

月2回

新潟市ごみ関連チャットボット

「ごみ」のこと
なんでも
答えます!

LINE版

① 出し方



新潟市

コンテナ回収

収集日までに市に配置するコンテナに
「飲食用・化粧品びん」を直接出してください。
(袋のまま出さないでください)

出し方のポイント



キャップを外す

○プラスチック製のキャップは、「プラマーク容器包装」へ
○金属製のキャップは、「燃やさないごみ」へ



軽く水で
すすぐ

お願い!



繰り返し使える
びん(一升
びん・ビール
びん)はなるべく
販売店にお返し
ください。

② 収集品目

飲み物(飲み薬含む)、食べ物および化粧品が入っていたガラス製の容器



コーヒーの
びん




飲料・栄養
ドリンクのびん



調味料の
びん



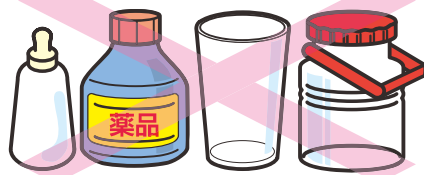
ジャムの
びん



化粧品の
びん

③ 収集しないもの

ほ乳瓶・薬品のびん、ガラスコップ、果実酒を作るびん
→「燃やさないごみ」へ



※びんのラベルは、はがさなくても結構です。びんの口に付いている中栓(注ぎ口)は、無理に取らないでそのまま出してください。
※マニキュアのびんなどすすいでも水をはじくものは、中身を使い切ってから出してください。



飲食用缶

月2回



プラマーク
容器包装

特5
5品目
特定

ペット
ボトル

飲食用・化粧品
びん

飲食用缶

古紙類

枝葉・草


燃やすごみ

燃やさないごみ

粗大ごみ

分別早見表

① 出し方



中身の見える
透明・半透明の袋

新津地区・亀田地区・
横越地区・巻広域*
:コンテナ
(袋のまま出さないでください)

*巻広域=西区四ツ郷屋地区、西蒲区岩室・巻・西川・潟東地区

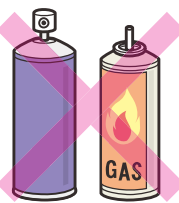
出し方のポイント



ふたを外す
(ふたも飲食用缶)

軽く水で
すすぐ

③ 収集しないもの



スプレー缶・
カセットボンベ
→「特定5品目」P8へ



飲食用でない缶
→「燃やさないごみ」へ



一斗缶以上の
サイズは
「燃やさないごみ」へ

② 収集品目

飲み物(飲み薬含む)、食べ物が入っていた金属製の容器



Q&A

<ペットボトル>

Q ペットボトルはつぶしても良いですか？

A リサイクルに支障はないため、つぶしても良いです。

Q 工作などで使ったペットボトルは出せますか？

A インク、ペンキ、のり等が付着している場合がありますので「燃やすごみ」に出してください。

<飲食用・化粧品びん>

Q 袋に入れたままコンテナに出しても良いですか？

A 袋から出して飲食用・化粧品びんだけ、コンテナに入れてください。

Q 農薬のガラスびんを出して良いですか？

A 内容物を口にするのできる飲食用および化粧品のガラス製容器が対象ですので、農薬のガラスびんは「燃やさないごみ」に出してください。また、強化ガラスや耐熱ガラスなどは、リサイクルに向かないため、ガラスのコップやほ乳びんなども「燃やさないごみ」に出してください。

Q 割れたびんも出して良いですか？

A ひびが入っている程度であれば良いですが、割れてしまった場合は、紙等で包んで「燃やさないごみ」に出してください。

<飲食用缶>

Q お菓子の缶や食用油の缶は出して良いですか？

A 内容物を口にするのできる飲食用の金属製容器が対象ですので良いです。

Q エンジンオイルや入浴剤の缶、スプレー缶類を出して良いですか？

A 出せません。内容物を口にするのできる金属製の容器は、「燃やさないごみ」に出してください。スプレー缶類は、「特定5品目」に出してください。



古紙類

・雨の日でも出せます
・品目毎に分けて出してください
(①～④)

月2回

新潟市ごみ関連チャットボット

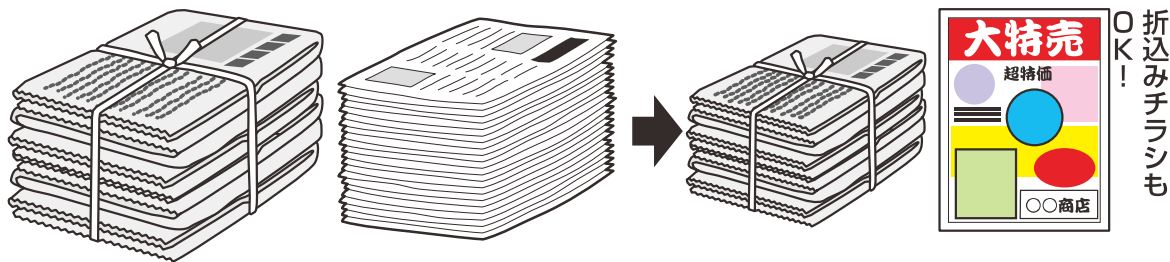
「ごみ」のこと
なんでも
答えませ!

LINE版



① 新聞

出し方のポイント



ひも結束

- 四つ折りにし、まとめてひもで十文字にしばってください。
- 折込みチラシも一緒にしてください。

② 雑誌・雑がみ

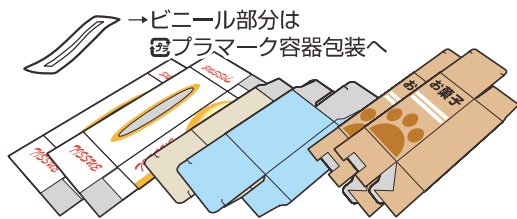
出し方のポイント



ひも結束。ひも結束が困難な場合は、
中身の見える透明・半透明の袋

- まとめてひもで十文字にしばってください。
- 小さな紙は、畳んで雑誌などに挟んでください。

分別の対象となる雑がみ




お菓子・食品・ティッシュ等の紙箱
※箱類は必ず畳んで



封筒

※窓付き封筒のセロハンは
「燃やすごみ」へ



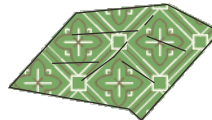
トイレトペーパーや
ラップの芯



ダイレクトメールのチラシ類



コピー用紙・プリンター用紙



包装紙



台紙類

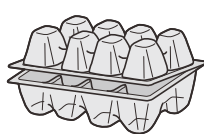
Yシャツ、ストッキングなど
商品の保護・固定用の紙




メモ用紙



カレンダー



紙製卵パック



取扱説明書

折り畳まれているものと
じられているものは雑誌へ

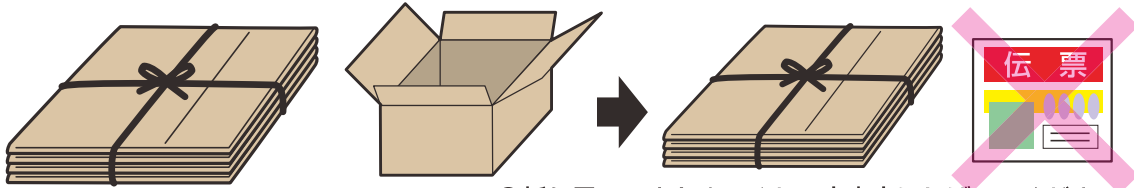


シュレッダー紙

シュレッダー紙は、単独で
中身の見える透明・半透明の袋に
入れて出してください。

③ 段ボール

出し方のポイント

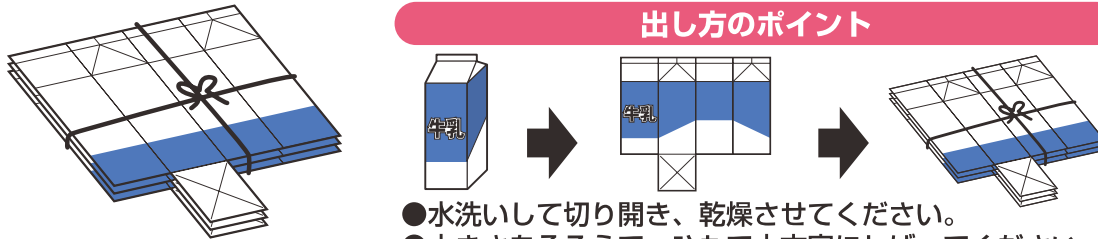


ひも結束

- 折り畳み、まとめてひもで十文字にしばってください。
- 宅配伝票は取り除いてください。

④ 紙パック

出し方のポイント

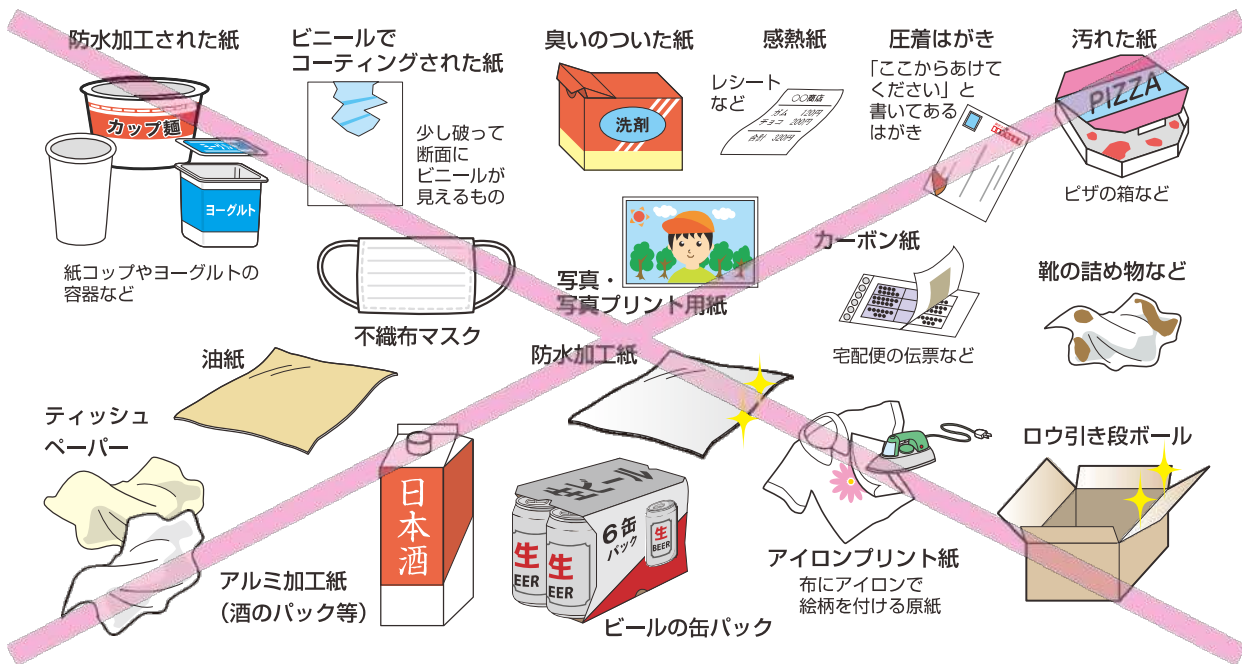


ひも結束

- 水洗いして切り開き、乾燥させてください。
- 大きさをそろえて、ひもで十文字にしばってください。
- 内側がアルミ貼りのものは、「燃やすごみ」に出してください。

⑤ 収集しないもの

紙製品にリサイクルできないため入れないでください。
「燃やすごみ」で出してください。



- プラマーク 容器包装
- 特定 5品目
- ペットボトル
- 飲食用化粧品
- 飲食用缶
- 古紙類
- 枝葉・草
- 燃やすごみ
- 燃やさないごみ
- 粗大ごみ
- 分別早見表




枝葉・草

※1・2月は冬期間のため収集はありません

週1回

枝葉・草とは?

ご自宅のお庭で不要となった、
①剪定した枝・木 ②剪定した葉・落ち葉 ③雑草などの刈り草です。



❗土をしっかりと落としましょう。

剪定した枝・木

庭で刈った芝草、草花、落ち葉

① 出し方

枝・木

1束の太さは直径30センチ以内

1本あたり長さ1メートル以内

ひも結束

1本あたり長さ1メートル以内、1本の太さは直径15センチ以内で、一束の太さは直径30センチ以内で、ひもでしばってください。

葉・草

中身の見える透明・半透明の袋で口をしぼって出してください。土・砂などはしっかりと落としてください。

中身の見える透明・半透明の袋

※ひもでしぼるのが困難なものは、中身の見える透明・半透明の袋に入れてください。
※1・2月の収集がない期間は「燃やすごみ」で収集します。その際、長さは50センチ以下にして指定袋に入れてください。
※肥料袋は袋を破くのが困難なため、使用できません。

② 枝葉・草を多量に処分する場合 (通年、持ち込むことができます)

枝葉・草は、下記施設へ直接持ち込むことができます。＜無料＞ ※事業系は受け付けません。

① 亀田一般廃棄物処理場

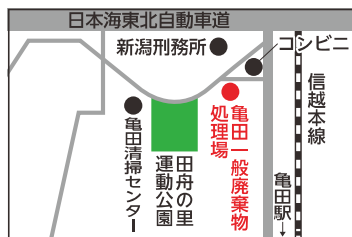
江南区亀田1870-1
Tel.025-381-3501
受入時間 (祝休日は休み)
令和6年3月31日まで
月～土曜: 8:30～12:15
13:00～16:00
(土曜日は15:00まで)
令和6年4月1日から
月～土曜: 8:30～12:00
13:00～16:00
(土曜日は15:00まで)

② 第4赤塚埋立処分地

西区東山123-1
Tel.025-239-2777
受入時間 (祝休日は休み)
令和6年3月31日まで
月～土曜: 9:00～12:15
13:00～16:00
(土曜日は15:00まで)
令和6年4月1日から
月～土曜: 8:30～12:00
13:00～16:00
(土曜日は15:00まで)

③ 白根環境事業所 (白根グリーントワー)

南区白井2135-1
Tel.025-371-5070
受入時間 (祝休日は休み)
令和6年3月31日まで
月～土曜: 9:00～12:15
13:00～17:00
令和6年4月1日から
月～土曜: 8:30～12:00
13:00～16:00
(土曜日は15:00まで)



施設へ直接持ち込む場合も、1本あたり長さ1メートル以内、1本の太さは直径15センチ以内、一束の太さは直径30センチ以内で、ひもでしぼってください。
ひもでしぼるのが困難なものは、中身の見える透明・半透明の袋に入れてください。
※肥料袋は袋を破くのが困難なため、使用できません。

プラマーク
容器包装

特5
5品目
特定

ペット
ボトル

飲食用・化粧品
びん

飲食用缶

古紙類

枝葉・草

燃やすごみ

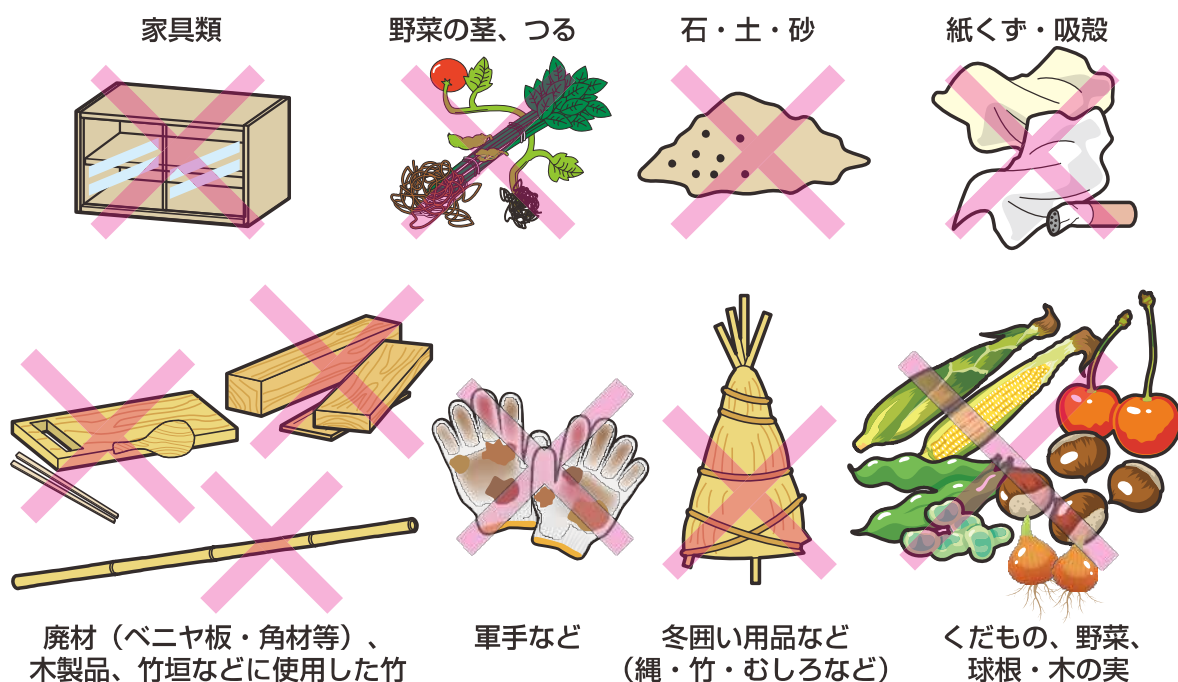
燃やさないごみ

粗大ごみ

分別早見表

分別ごみチャート

③ 収集しないもの



! 指定袋に入るものは「燃やすごみ」の収集日に出してください。
指定袋に入らない大きさのものは「粗大ごみ」で出してください。

※「燃やすごみ」は15ページ、「粗大ごみ」は19ページ、「自己搬入」は46ページです。

Q&A

- Q** 角材やベニヤ板、木製家具は、「枝葉・草」として出して良いですか？
- A** 溶剤などが付着していることから、資源化处理（堆肥化）の支障となるため、「燃やすごみ」か「粗大ごみ」に出してください。
- Q** 仏花や生花は、「枝葉・草」で出せますか？
- A** 出せます。ただし、寺院や生花店など事業活動に伴うものは出すことができません。
- Q** くだもの、野菜の茎やつる、球根は資源化处理（堆肥化）できないのですか？
- A** 腐敗し悪臭を発生する可能性が高いため対象外としています。
- Q** 庭に生えている木を伐採した場合は、どのようにして出したら良いですか？
- A** 枝葉・草で出せるサイズは、13ページ記載①出し方のとおりですが、このサイズで出すことが難しい場合は、粗大ごみにお申し込みください。
- Q** 色が変わってしまった竹を出しても良いですか？
- A** 乾燥して茶色になると竹垣に使用したものと区別がつかず収集されないため、「枝葉・草」には出せません。色が変わった竹は規定のサイズに切って「燃やすごみ」に出すか、粗大ごみにお申し込みください。伐採した竹を「枝葉・草」に出す場合は、色が変わる前にお出してください。
- Q** 木の根は「枝葉・草」に出せますか？
- A** 良く土を落とし、規定の大きさ以下であれば、出すことができます。

プラマーク
容器包装

特5
5品目
特定

ペット
ボトル

飲食用
化粧品
びん

飲食用缶

古紙類

枝葉・草

燃やすごみ

燃やさないごみ

粗大ごみ

分別早見表