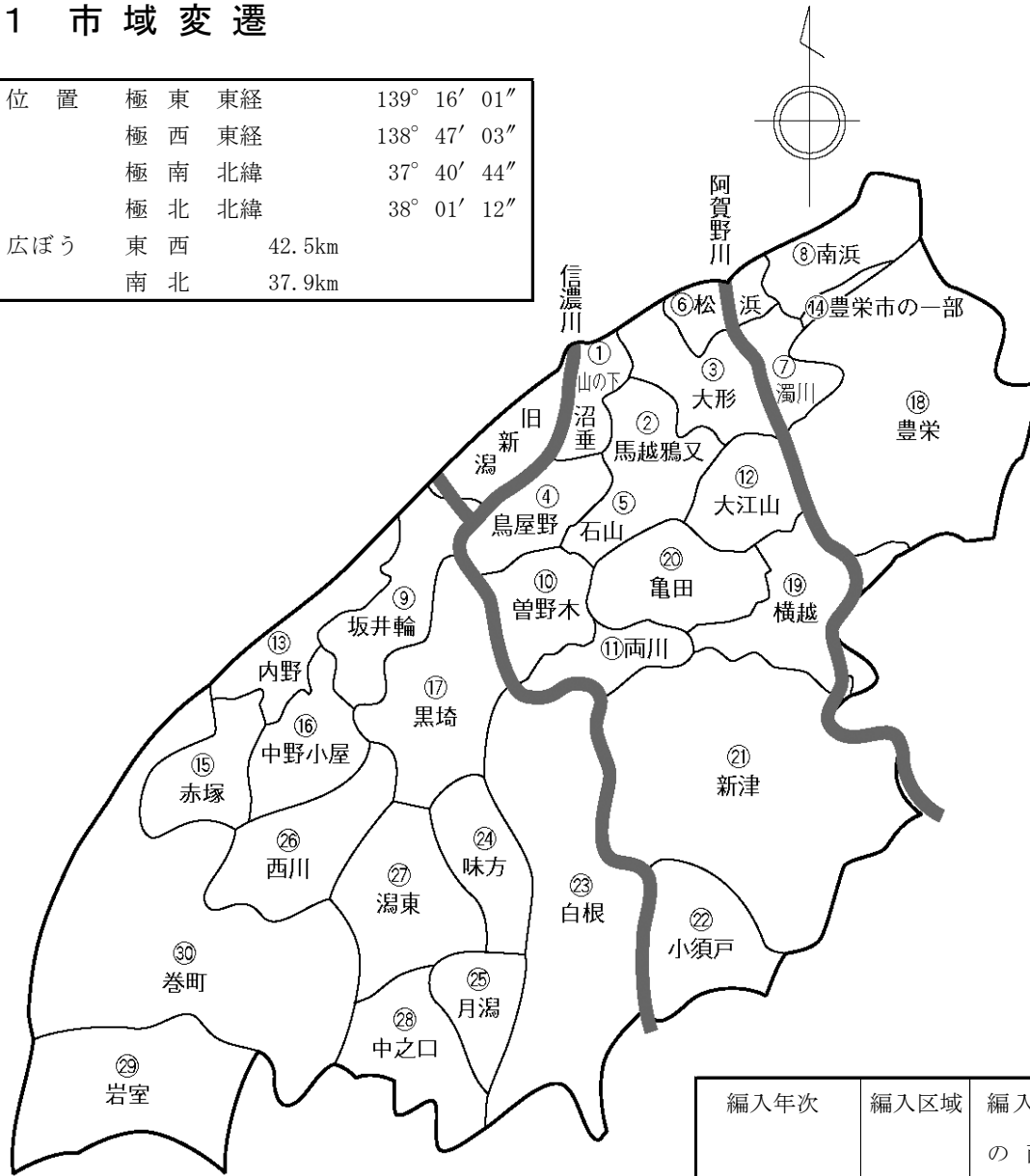


# I 総 括

- 1 市域変遷
- 2 概 要
- 3 決算状況
- 4 地方譲与税等決算状況
- 5 基準財政収入額の推移
- 6 徴税費の推移
- 7 令和3年度市税の一覧表
- 8 市税の税率の変遷

# 1 市域変遷

位置	極東	東経	139° 16' 01"
	極西	東経	138° 47' 03"
	極南	北緯	37° 40' 44"
	極北	北緯	38° 01' 12"
広ぼう	東西		42.5km
	南北		37.9km



(単位:km<sup>2</sup>)

編入年次	編入区域	編入区域の面積	編入後の総面積
明治22. 4. 1 (市制施行)	-	-	12.22
大正3. 4. 1	①	8.30	20.52
8. 8. 1	②	0.13	20.65
昭和18. 6. 1	③	17.57	38.22
18. 12. 8	④⑤	34.33	72.55
29. 4. 5	⑥	6.99	79.54
29. 11. 1	⑦⑧⑨	43.10	122.64
32. 5. 3	⑩⑪⑫	38.83	161.47
35. 1. 11	⑬	16.50	177.97
35. 4. 1	⑭	2.28	180.25
36. 6. 1	⑮⑯	28.09	208.34
42. 1. 1	-	0.08	208.42
47. 11. 24	-	0.50	208.92
58. 1. 1	⑩	-0.18	208.74
58. 4. 30	①	0.05	208.79
平成7. 8. 10	-	-2.90	205.89
8. 7. 30	-	0.15	206.04
9. 9. 5	-	-0.10	205.94
13. 1. 1	⑰	25.97	231.91
14. 10. 1	-	0.03	231.94
17. 3. 21	⑱～⑳	418.02	649.96
17. 10. 10	㉑	76.14	726.10
26. 10. 1	-	0.35	726.45
令和1. 10. 1	-	-	726.46
2. 10. 1	-	-	726.27
4. 1. 1	-	-	726.28

## 2 概 要

区 分 \ 年 度		平成29年度	平成30年度	令和元年度	令和2年度	令和3年度
人	口 (人)	794,166	789,897	786,006	782,107	776,468
世	帯 数 (世帯)	336,496	338,995	341,240	344,086	345,882
面	積 (km <sup>2</sup> )	726.45	726.45	726.46	726.27	726.28
1	km <sup>2</sup> 当 たり 人 (人)	1,093	1,087	1,082	1,077	1,069
1	世 帯 当 たり 人 口 (人)	2.4	2.3	2.3	2.3	2.2
市	税 総 額 (千円)	120,942,692	133,104,661	136,102,491	133,682,198	132,094,399
一	般 会 計 歳 入 (千円)	406,400,946	384,989,225	400,636,898	489,466,481	449,048,990
市	税 の 割 合 (%)	29.8	34.6	34.0	27.3	29.4
市	民 1 人 当 たり 市 税 負 担 (円)	152,289	168,509	173,157	170,926	170,122
市	民 1 世 帯 当 たり " (円)	359,418	392,645	398,847	388,514	381,906
徴	税 費 (千円)	2,729,352	2,805,382	2,588,922	2,676,514	2,547,042
市	税 千 円 当 たり (円)	23	21	19	20	19
市	民 1 人 当 たり (円)	3,437	3,552	3,294	3,422	3,280
税	務 職 員 数 (人)	264	262	232	226	214
1	人 当 たり 人 口 (人)	3,008	3,015	3,388	3,461	3,628
"	世 帯 数 (世帯)	1,275	1,294	1,471	1,523	1,616
"	市 税 (千円)	458,116	508,033	586,649	591,514	617,264
"	徴 税 費 (千円)	10,338	10,708	11,159	11,843	11,902

(注) 人口、世帯数、面積は各年度末日現在口

## 3 決 算 状 況

### (1) 会計別決算状況

(単位：百万円)

区 分 \ 年 度		平成30年度	令和元年度	令和2年度	令和3年度	令和4年度 (予算)
一 般 会 計	歳 入	384,989	400,636	489,466	449,048	392,200
	歳 出	379,276	396,533	483,455	438,419	392,200
特 別 会 計	歳 入	239,429	238,797	241,131	247,832	254,069
	歳 出	235,472	237,013	239,231	245,263	254,069
合 計	歳 入	624,418	639,433	730,597	696,880	646,269
	歳 出	614,748	633,546	722,686	683,682	646,269

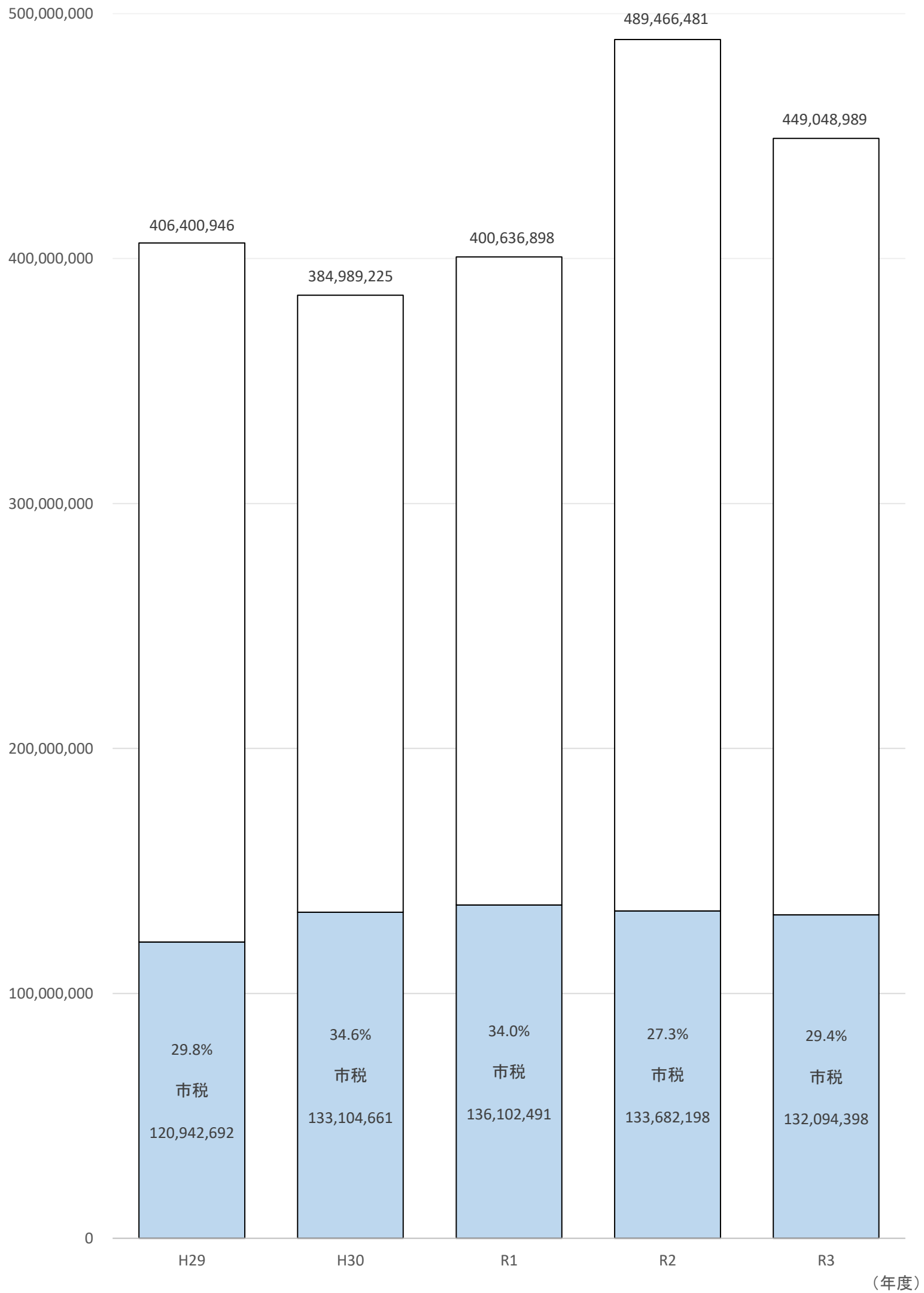
## (2) 一般会計決算状況

(単位：百万円)

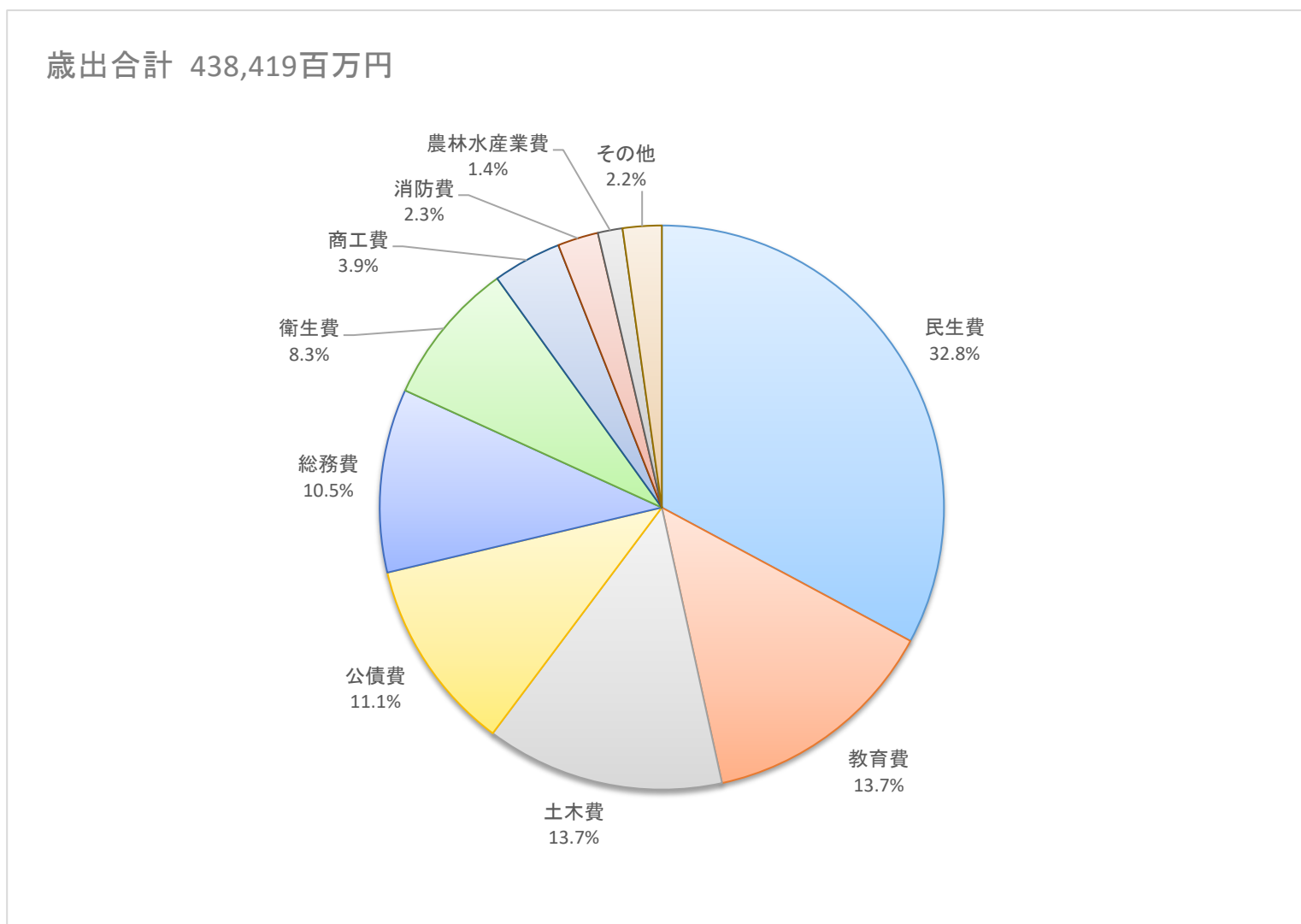
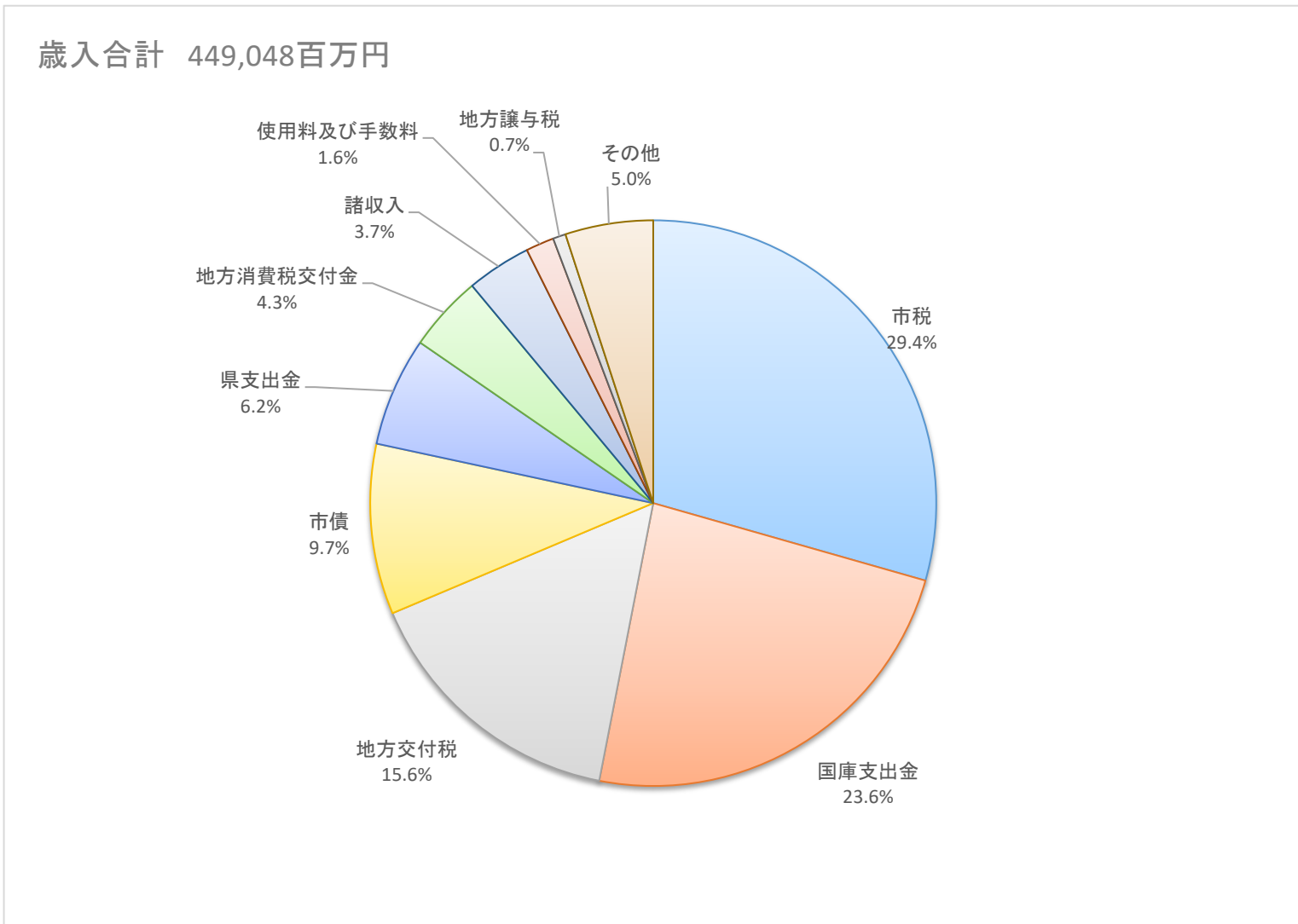
区 分		年 度	平成30年度	令和元年度	令和2年度	令和3年度	令和4年度 (予 算)
歳	市	税	133,105	136,102	133,682	132,094	134,378
	地	方 譲 与 税	3,334	3,255	3,209	3,283	3,311
		利 子 割 交 付 金	180	83	90	77	77
		配 当 割 交 付 金	360	427	404	634	429
		株 式 等 譲 渡 所 得 割 交 付 金	279	231	450	670	613
		分 離 課 税 所 得 割 交 付 金	112	128	122	110	113
		道 府 県 民 税 所 得 割 臨 時 交 付 金	1,723				
		法 人 事 業 税 交 付 金			1,032	1,749	1,519
		地 方 消 費 税 交 付 金	15,249	14,700	17,921	19,502	19,250
		ゴ ル フ 場 利 用 税 交 付 金	21	20	18	17	17
		自 動 車 取 得 税 交 付 金	832	418			
		環 境 性 能 割 交 付 金		129	232	281	335
		軽 油 引 取 税 交 付 金	5,541	5,289	5,152	5,226	5,275
		国 有 提 供 施 設 等 所 在 市 町 村 助 成 交 付 金	9	10	9	8	8
		地 方 特 例 交 付 金	814	2,461	1,103	2,515	1,197
		地 方 交 付 税	53,773	57,230	59,758	69,967	67,684
		交 通 安 全 対 策 特 別 交 付 金	232	224	245	237	243
		石 油 貯 蔵 施 設 立 地 対 策 等 交 付 金	30	60	59	60	60
		分 担 金 及 び 負 担 金	2,746	1,500	818	779	771
		使 用 料 及 び 手 数 料	9,155	8,409	6,911	7,239	7,923
	入	国 庫 支 出 金	62,806	66,341	161,327	106,153	72,020
		県 支 出 金	17,900	19,875	20,115	27,984	21,100
		財 産 収 入	1,067	845	941	3,243	1,288
		寄 附 金	497	494	630	742	672
		繰 入 金	22	23	1,059	180	117
		繰 越 金	2,818	5,712	4,104	6,012	0
諸 収 入		20,102	19,164	19,437	16,557	19,966	
市 債		52,282	57,506	50,638	43,729	33,834	
合 計		<b>384,989</b>	<b>400,636</b>	<b>489,466</b>	<b>449,048</b>	<b>392,200</b>	
歳		議 会 費	988	978	932	937	1,006
		総 務 費	42,344	48,462	120,538	46,117	41,823
		民 生 費	114,297	119,204	124,322	143,980	124,045
		衛 生 費	25,556	25,625	26,360	36,251	32,357
		労 働 費	1,056	928	1,178	1,132	1,301
		農 林 水 産 業 費	6,107	6,399	6,181	6,205	6,218
		商 工 費	11,378	11,778	13,099	17,272	11,086
	土 木 費	53,712	53,112	63,744	59,857	50,484	
	消 防 費	10,578	11,517	10,265	10,236	10,522	
	教 育 費	61,422	66,655	64,376	60,220	57,032	
	災 害 復 旧 費	0	0	0	0	0	
	公 債 費	43,972	44,058	44,724	48,512	48,429	
	諸 支 出 金	7,866	7,817	7,736	7,700	7,797	
	予 備 費	0	0	0	0	100	
	基 金 積 立 金	0	0	0	0	0	
	合 計	<b>379,276</b>	<b>396,533</b>	<b>483,455</b>	<b>438,419</b>	<b>392,200</b>	

○一般会計歳入決算に占める市税の割合

(単位:千円)



○ 令和3年度一般会計決算額構成図



## (3) 年度別市税決算状況

(単位：千円)

区分 税目	平成29年度			平成30年度			令和元年度			令和2年度		
	予算額	調定額	収入額	予算額	調定額	収入額	予算額	調定額	収入額	予算額	調定額	収入額
市民税	52,337,813	53,775,041	52,304,569	64,308,834	66,461,027	64,935,724	66,816,854	68,598,782	67,104,544	64,325,732	66,166,763	64,546,974
個人	40,929,082	42,901,366	41,542,232	53,655,373	55,165,049	53,752,735	55,865,423	57,466,930	56,016,517	55,515,950	56,979,424	55,527,017
現年課税分	40,554,220	41,548,932	41,147,283	53,276,255	53,907,922	53,372,630	55,477,379	56,124,679	55,599,833	55,085,651	55,639,574	55,119,428
滞納繰越分	374,862	1,352,434	394,949	379,118	1,257,127	380,105	388,044	1,342,251	416,684	430,299	1,339,850	407,589
法人	11,408,731	10,873,675	10,762,337	10,653,461	11,295,978	11,182,989	10,951,431	11,131,852	11,088,027	8,809,782	9,187,339	9,019,957
現年課税分	11,386,799	10,724,347	10,746,731	10,632,549	11,166,756	11,169,020	10,938,889	11,019,059	11,073,667	8,798,545	9,094,701	9,005,694
滞納繰越分	21,932	149,328	15,606	20,912	129,222	13,969	12,542	112,793	14,360	11,237	92,638	14,263
固定資産税	48,983,381	50,780,453	48,964,282	48,535,841	50,298,966	48,599,591	49,067,181	50,768,644	49,156,993	49,438,370	51,147,657	49,447,983
固定資産税	48,750,555	50,547,627	48,731,456	48,316,487	50,079,612	48,380,237	48,847,571	50,549,033	48,937,382	49,228,233	50,937,520	49,237,846
現年課税分	48,288,241	48,702,926	48,262,905	47,898,589	48,363,744	47,957,383	48,436,205	48,962,913	48,520,709	48,854,594	49,414,614	48,862,442
土地・家屋 償却資産	40,783,046	41,147,490	40,775,731	40,274,790	40,627,631	40,286,271	40,733,209	41,192,087	40,820,065	41,302,954	41,672,664	41,207,003
償却資産	7,505,195	7,555,436	7,487,174	7,623,799	7,736,113	7,671,112	7,702,996	7,770,826	7,700,644	7,551,640	7,741,950	7,655,439
滞納繰越分	462,314	1,844,701	468,551	417,898	1,715,868	422,854	411,366	1,586,120	416,673	373,639	1,522,906	375,404
土地・家屋 償却資産	390,459	1,558,527	395,863	351,383	1,441,403	355,216	345,945	1,334,389	350,544	315,884	1,284,307	316,589
償却資産	71,855	286,174	72,688	66,515	274,465	67,638	65,421	251,731	66,129	57,755	238,599	58,815
交付金	232,826	232,826	232,826	219,354	219,354	219,354	219,610	219,611	219,611	210,137	210,137	210,137
軽自動車税	1,863,463	1,926,403	1,852,957	1,938,002	2,009,516	1,937,862	2,037,529	2,097,534	2,025,676	2,082,076	2,226,404	2,150,951
現年課税分	1,847,490	1,859,972	1,835,784	1,920,688	1,942,688	1,920,758	2,019,284	2,031,435	2,010,147	2,064,983	2,159,514	2,137,525
滞納繰越分	15,973	66,431	17,173	17,314	66,828	17,104	18,245	66,099	15,529	17,093	66,890	13,426
市たばこ税	5,490,788	5,189,304	5,189,304	5,116,885	5,049,099	5,049,172	4,985,914	5,079,792	5,079,779	4,835,984	4,726,880	4,726,840
現年課税分	5,490,788	5,189,304	5,189,304	5,116,885	5,049,099	5,049,172	4,985,914	5,079,792	5,079,779	4,835,984	4,726,867	4,726,828
滞納繰越分	0	0	0	0	0	0	0	0	0	0	13	12
鉱産税	95,495	79,938	79,938	68,769	68,761	68,760	68,309	79,582	79,582	81,596	72,596	72,596
特別土地保有税	0	2,000	0	0	0	0	0	121	121	0	0	0
現年課税分	0	0	0	0	0	0	0	121	121	0	0	0
滞納繰越分	0	2,000	0	0	0	0	0	0	0	0	0	0
入湯税	25,028	24,742	24,743	24,485	23,430	23,322	23,963	23,669	23,701	22,877	12,654	12,654
現年課税分	25,028	24,742	24,743	24,485	23,430	23,322	23,963	23,561	23,593	22,877	12,647	12,647
滞納繰越分	0	0	0	0	0	0	0	108	108	0	7	7
事業所税	4,498,103	4,570,796	4,558,523	4,568,597	4,600,514	4,594,881	4,603,669	4,641,843	4,635,668	4,633,662	4,688,825	4,660,447
現年課税分	4,494,925	4,553,837	4,553,384	4,567,529	4,592,102	4,590,181	4,600,251	4,637,176	4,634,153	4,631,970	4,682,485	4,658,326
滞納繰越分	3,178	16,959	5,139	1,068	8,412	4,700	3,418	4,667	1,515	1,692	6,340	2,121
都市計画税	7,956,536	8,261,031	7,968,376	7,893,898	8,170,073	7,895,349	7,976,950	8,257,783	7,996,427	8,073,376	8,340,302	8,063,753
現年課税分	7,882,353	7,965,201	7,893,236	7,826,510	7,893,520	7,827,197	7,909,834	8,001,316	7,929,053	8,012,757	8,093,303	8,002,866
滞納繰越分	74,183	295,830	75,140	67,388	276,553	68,152	67,116	256,467	67,374	60,619	246,999	60,887
市税	121,250,607	124,609,708	120,942,692	132,455,311	136,681,386	133,104,661	135,580,369	139,547,750	136,102,491	133,493,673	137,382,081	133,682,198
現年課税分	120,298,165	120,882,025	119,966,134	131,551,613	133,227,376	132,197,777	134,679,638	136,179,245	135,170,248	132,599,094	134,106,438	132,808,489
滞納繰越分	952,442	3,727,683	976,558	903,698	3,454,010	906,884	900,731	3,368,505	932,243	894,579	3,275,643	873,709

(4) 令和3年度市税決算状況


(単位：千円・%・人)

税目	区分	令和3年度					収入率		納付率			
		予算額	調定額	収入済額	不納欠損額	還付未済額	収入未済額 (滞納繰越額)	対調定比	対予算比	納付・ 納入義務者数	納付者数	納付率
市民税		63,687,002	65,671,275	64,187,570	111,338	37,610	1,409,977	97.7	100.8	219,503	221,011	100.7
	個人	54,856,884	56,453,299	55,096,654	106,151	6,522	1,257,016	97.6	100.4	198,006	202,327	102.2
	現年課税分	54,418,986	55,097,813	54,675,987	1,680	6,315	426,461	99.2	100.5	182,922	193,203	105.6
	滞納繰越分	437,898	1,355,486	420,667	104,471	207	830,555	31.0	96.1	15,084	9,124	60.5
	法人	8,830,118	9,217,976	9,090,916	5,187	31,088	152,961	98.6	103.0	21,497	18,684	86.9
	現年課税分	8,816,038	9,016,573	9,031,189	180	31,088	16,292	100.2	102.4	19,761	18,441	93.3
	滞納繰越分	14,080	201,403	59,727	5,007	0	136,669	29.7	424.2	1,736	243	14.0
固定資産税		47,803,598	49,448,198	47,966,234	113,580	3,373	1,371,757	97.0	100.3	339,014	316,890	93.5
	固定資産税	47,598,620	49,243,220	47,761,256	113,580	3,373	1,371,757	97.0	100.3	338,992	316,868	93.5
	現年課税分	47,208,670	47,648,393	47,279,959	3,201	3,129	368,362	99.2	100.2	329,088	309,886	94.2
	土地・家屋 償却資産	39,993,175	40,324,373	40,012,571	2,709	2,648	311,741	99.2	100.0	322,936	304,093	94.2
	滞納繰越分	7,215,495	7,324,020	7,267,388	492	481	56,621	99.2	100.7	6,152	5,793	94.2
	土地・家屋 償却資産	389,950	1,594,827	481,297	110,379	244	1,003,395	30.2	123.4	9,904	6,982	70.5
	滞納繰越分	330,349	1,349,687	407,317	93,414	206	849,162	30.2	123.3	8,382	5,909	70.5
	土地・家屋 償却資産	59,601	245,140	73,980	16,965	38	154,233	30.2	124.1	1,522	1,073	70.5
	交付金	204,978	204,978	204,978	0	0	0	100.0	100.0	22	22	100.0
軽自動車税		2,251,644	2,327,099	2,253,569	7,051	365	66,844	96.8	100.1	292,559	287,025	98.1
	現年課税分	2,234,446	2,258,094	2,237,780	45	332	20,601	99.1	100.1	287,827	285,071	99.0
	滞納繰越分	17,198	69,005	15,789	7,006	33	46,243	22.9	91.8	4,732	1,954	41.3
市たばこ税		5,009,606	5,038,432	5,038,432	0	0	0	100.0	100.6	15	15	100.0
	現年課税分	5,009,606	5,038,393	5,038,393	0	0	0	100.0	100.6	14	14	100.0
	滞納繰越分	0	39	39	0	0	0	100.0	—	1	1	100.0
鉱産税		64,690	56,171	56,171	0	0	0	100.0	86.8	5	5	100.0
特別土地保有税		0	0	0	0	0	0	—	—	0	0	—
	現年課税分	0	0	0	0	0	0	—	—	0	0	—
	滞納繰越分	0	0	0	0	0	0	—	—	0	0	—
入湯税		16,917	19,492	19,492	0	0	0	100.0	115.2	129,943	129,943	100.0
	現年課税分	16,917	19,492	19,492	0	0	0	100.0	115.2	129,943	129,943	100.0
	滞納繰越分	0	0	0	0	0	0	—	—	0	0	—
事業所税		4,657,216	4,714,402	4,693,029	0	0	21,373	99.5	100.8	1,637	1,477	90.2
	現年課税分	4,654,371	4,686,024	4,674,146	0	0	11,878	99.7	100.4	1,594	1,464	91.8
	滞納繰越分	2,845	28,378	18,883	0	0	9,495	66.5	663.7	43	13	30.2
都市計画税		7,860,145	8,121,908	7,879,902	18,491	557	224,072	97.0	100.3	—	—	—
	現年課税分	7,796,711	7,862,371	7,801,577	528	517	60,783	99.2	100.1	—	—	—
	滞納繰越分	63,434	259,537	78,325	17,963	40	163,289	30.2	123.5	—	—	—
市税		131,350,818	135,396,977	132,094,399	250,460	41,905	3,094,023	97.6	100.6	982,676	956,366	97.3
	現年課税分	130,425,413	131,888,302	131,019,672	5,634	41,381	904,377	99.3	100.5	951,176	938,049	98.6
	滞納繰越分	925,405	3,508,675	1,074,727	244,826	524	2,189,646	30.6	116.1	31,500	18,317	58.1

※市民税(個人)は、均等割・所得割の重複を除く実人員。  
 ※軽自動車税は台数で集計。  
 ※事業所税は、資産割・従業者割の重複を除く実人員。  
 ※固定資産税の数値は都市計画税を含む。

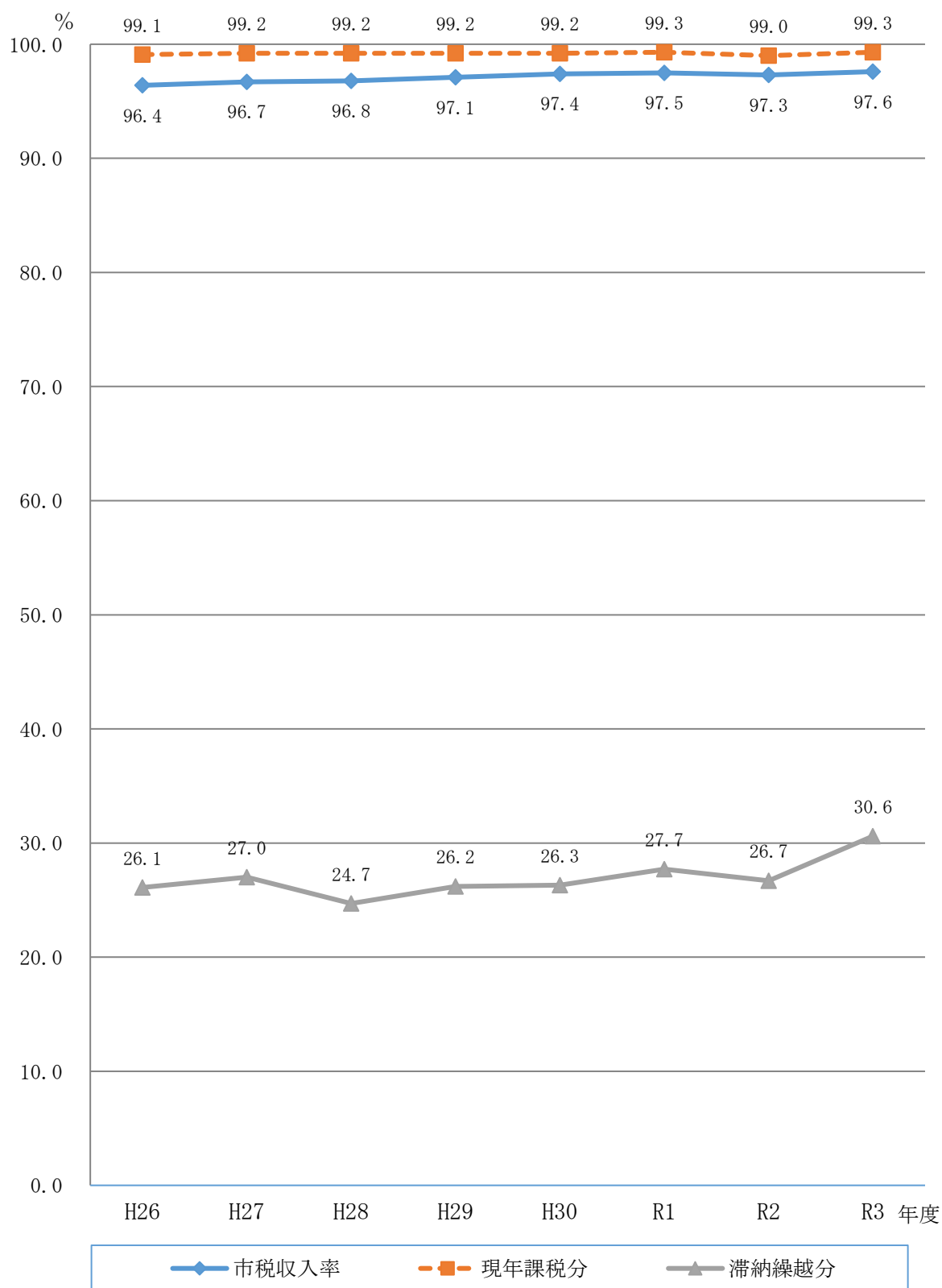


○ 市税収入額の推移

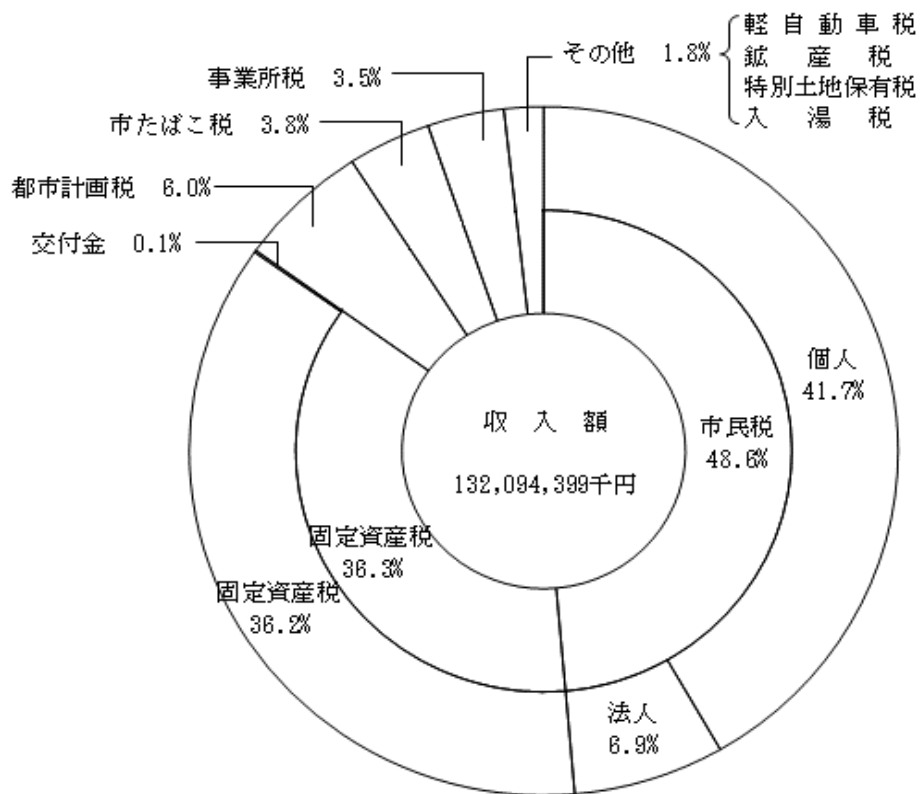
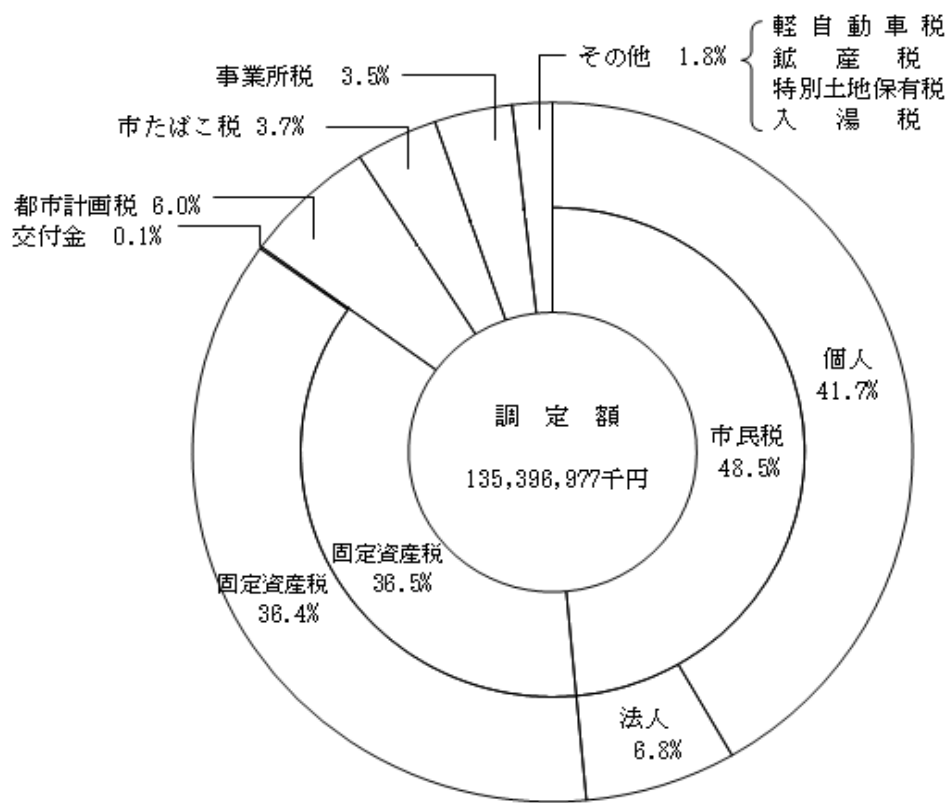


億円  
年度

○ 市税収入率の推移



# ○ 令和3年度市税決算額構成図



## (5) 市民1人当たりの市税負担状況

(単位：円・%)

年度等 区分		平成29年度		平成30年度		令和元年度		令和2年度		令和3年度	
		金額	対前年比	金額	対前年比	金額	対前年比	金額	対前年比	金額	対前年比
市税総額	調定額	156,906	101.1	173,037	110.3	177,540	102.6	175,656	98.9	174,375	99.3
	収入額	152,289	101.4	168,509	110.7	173,157	102.8	170,925	98.7	170,122	99.5
個人市民税	調定額	54,021	102.4	69,838	129.3	73,112	104.7	72,853	99.6	72,705	99.8
	収入額	52,309	102.7	68,050	130.1	71,267	104.7	70,996	99.6	70,958	99.9
固定資産税	調定額	63,942	101.0	63,678	99.6	64,590	101.4	65,397	101.2	63,683	97.4
	収入額	61,655	101.3	61,526	99.8	62,540	101.6	63,224	101.1	61,774	97.7
軽自動車税	調定額	2,426	104.7	2,544	104.9	2,668	104.9	2,846	106.7	2,997	105.3
	収入額	2,333	105.0	2,453	105.2	2,577	105.0	2,750	106.7	2,902	105.5
市たばこ税	調定額	6,534	94.3	6,392	97.8	6,462	101.1	6,043	93.5	6,488	107.4
	収入額	6,534	94.3	6,392	97.8	6,462	101.1	6,043	93.5	6,488	107.4
特別土地保有税	調定額	3	100.0	0	0.0	0	—	0	—	0	—
	収入額	0	—	0	—	0	—	0	—	0	—
都市計画税	調定額	10,402	101.1	10,343	99.4	10,506	101.6	10,663	101.5	10,460	98.1
	収入額	10,034	101.4	9,995	99.6	10,173	101.8	10,310	101.3	10,148	98.4
年度末人口		794,166		789,897		786,006		782,107		776,468	

## (6) 市民1世帯当たりの市税負担状況

(単位：円・%)

区分		年度等		平成29年度		平成30年度		令和元年度		令和2年度		令和3年度	
		金額	対前年比	金額	対前年比	金額	対前年比	金額	対前年比	金額	対前年比		
市税総額	調定額	370,316	100.0	403,196	108.9	408,943	101.4	399,267	97.6	391,454	98.0		
	収入額	359,418	100.2	392,645	109.2	398,847	101.6	388,514	97.4	381,906	98.3		
主	個人市民税	調定額	127,494	101.3	162,731	127.6	168,406	103.5	165,596	98.3	163,215	98.6	
		収入額	123,455	101.6	158,565	128.4	164,156	103.5	161,375	98.3	159,293	98.7	
主	固定資産税	調定額	150,910	99.8	148,377	98.3	148,777	100.3	148,648	99.9	142,963	96.2	
		収入額	145,512	100.1	143,364	98.5	144,054	100.5	143,708	99.8	138,678	96.5	
な	軽自動車税	調定額	5,725	103.5	5,928	103.5	6,147	103.7	6,470	105.3	6,728	104.0	
		収入額	5,507	103.8	5,716	103.8	5,936	103.8	6,251	105.3	6,515	104.2	
税	市たばこ税	調定額	15,422	93.2	14,894	96.6	14,886	99.9	13,737	92.3	14,567	106.0	
		収入額	15,422	93.2	14,895	96.6	14,886	99.9	13,737	92.3	14,567	106.0	
目	特別土地保有税	調定額	6	100.0	0	0.0	0	—	0	—	0	—	
		収入額	0	—	0	—	0	—	0	—	0	—	
目	都市計画税	調定額	24,550	99.9	24,101	98.2	24,199	100.4	24,239	100.2	23,482	96.9	
		収入額	23,680	100.2	23,290	98.4	23,433	100.6	23,435	100.0	22,782	97.2	
年度末世帯数		336,496		338,995		341,240		344,086		345,882			

#### 4 地方譲与税等決算状況

(単位：千円)

区分	年度	平成29年度	平成30年度	令和元年度	令和2年度	令和3年度
地方揮発油譲与税	6月分	413,685	402,642	355,609	430,818	399,696
	11月分	596,743	583,419	536,092	379,358	404,488
	3月分	420,587	452,055	383,842	435,381	481,279
	計	<b>1,431,015</b>	<b>1,438,116</b>	<b>1,275,543</b>	<b>1,245,557</b>	<b>1,285,463</b>
	延長割	687,528	690,968	613,432	598,338	617,283
	面積割	743,487	747,148	662,111	647,219	668,180
自動車重量譲与税	6月分	504,502	455,473	503,263	471,436	524,298
	11月分	713,203	713,495	756,856	736,621	744,654
	3月分	510,606	580,400	552,994	588,122	552,999
	計	<b>1,728,311</b>	<b>1,749,368</b>	<b>1,813,113</b>	<b>1,796,179</b>	<b>1,821,951</b>
	延長割	827,780	837,551	868,313	859,721	870,271
	面積割	900,531	911,817	944,800	936,458	951,680
石油ガス譲与税	6月分	20,898	19,946	18,307	16,167	12,616
	11月分	34,914	33,337	30,342	16,825	19,134
	3月分	27,661	25,829	21,991	16,132	17,437
	計	<b>83,473</b>	<b>79,112</b>	<b>70,640</b>	<b>49,124</b>	<b>49,187</b>
	延長割	52,719	50,716	45,661	31,183	31,408
	面積割	30,754	28,396	24,979	17,941	17,779
特別とん譲与税	9月分	20,034	19,197	16,734	16,370	17,532
	3月分	23,418	24,913	20,589	20,527	14,983
	計	<b>43,452</b>	<b>44,110</b>	<b>37,323</b>	<b>36,897</b>	<b>32,515</b>
航空機燃料譲与税	9月分	10,656	10,634	10,537	4,319	8,261
	3月分	11,106	12,407	12,521	899	10,032
	計	<b>21,762</b>	<b>23,041</b>	<b>23,058</b>	<b>5,218</b>	<b>18,293</b>
森林環境譲与税	9月分	-	-	17,876	37,989	38,008
	3月分	-	-	17,878	37,989	37,408
	計	-	-	<b>35,754</b>	<b>75,978</b>	<b>75,416</b>
地方譲与税合計		<b>3,308,013</b>	<b>3,333,747</b>	<b>3,255,431</b>	<b>3,208,953</b>	<b>3,282,825</b>
利子割交付金	8月分	73,883	82,777	38,334	36,928	39,948
	12月分	75,915	64,084	29,050	30,778	21,774
	3月分	41,692	33,240	15,906	22,080	14,936
	計	<b>191,490</b>	<b>180,101</b>	<b>83,290</b>	<b>89,786</b>	<b>76,658</b>
配当割交付金	8月分	95,466	97,322	104,214	98,895	101,683
	12月分	15,905	14,446	16,107	14,426	19,540
	3月分	348,816	248,061	306,402	290,800	512,573
	計	<b>460,187</b>	<b>359,829</b>	<b>426,723</b>	<b>404,121</b>	<b>633,796</b>
株式等譲渡所得割交付金	3月分	<b>444,600</b>	<b>278,527</b>	<b>231,110</b>	<b>450,231</b>	<b>670,452</b>
分離課税所得割交付金	3月分	<b>99,529</b>	<b>112,123</b>	<b>128,229</b>	<b>122,178</b>	<b>109,638</b>
道府県民税所得割 臨時交付金	8月分	4,335,837	1,723,070	-	-	-
	12月分	4,335,837	-	-	-	-
	3月分	4,335,837	-	-	-	-
	計	<b>13,007,511</b>	<b>1,723,070</b>	-	-	-
法人事業税交付金	8月分	-	-	-	632,960	873,091
	12月分	-	-	-	167,492	306,515
	3月分	-	-	-	232,162	569,052
	計	-	-	-	<b>1,032,614</b>	<b>1,748,658</b>
地方消費税交付金	6月分	3,444,131	3,737,108	3,824,594	4,095,116	3,864,741
	9月分	4,701,570	4,826,796	4,761,117	6,048,011	6,485,801
	12月分	2,546,752	2,703,710	2,036,791	3,229,627	4,115,740
	3月分	3,664,790	3,981,380	4,077,692	4,548,008	5,035,340
	計	<b>14,357,243</b>	<b>15,248,994</b>	<b>14,700,194</b>	<b>17,920,762</b>	<b>19,501,622</b>
ゴルフ場利用税交付金	8月分	7,969	5,493	5,879	4,583	5,117
	12月分	9,846	10,704	8,982	8,815	7,280
	3月分	4,008	4,232	5,696	4,288	5,044
	計	<b>21,823</b>	<b>20,429</b>	<b>20,557</b>	<b>17,686</b>	<b>17,441</b>
自動車取得税交付金	8月分	296,148	205,317	196,780	-	-
	12月分	248,796	268,069	220,924	-	-
	3月分	316,962	358,177	0	-	-
	計	<b>861,906</b>	<b>831,563</b>	<b>417,704</b>	-	-
	延長割	418,625	404,849	203,338	-	-
	面積割	443,281	426,714	214,366	-	-
環境性能割交付金	8月分	-	-	-	49,795	73,563
	12月分	-	-	17,038	84,428	70,066
	3月分	-	-	112,373	98,233	137,328
	計	-	-	<b>129,411</b>	<b>232,456</b>	<b>280,957</b>
	延長割	-	-	62,622	112,506	135,948
面積割	-	-	66,789	119,950	145,010	
軽油引取税交付金	8月分	2,136,906	2,323,178	2,141,463	2,093,646	2,146,875
	12月分	1,721,699	1,813,715	1,782,828	1,690,248	1,723,048
	3月分	1,364,355	1,404,487	1,364,522	1,368,607	1,356,093
	計	<b>5,222,960</b>	<b>5,541,380</b>	<b>5,288,813</b>	<b>5,152,501</b>	<b>5,226,016</b>
国有提供施設等所在 市町村助成交付金	12月分	<b>9,111</b>	<b>8,983</b>	<b>9,821</b>	<b>8,839</b>	<b>8,343</b>
県民税徴収取扱委託金	6月分	319,398	317,975	371,813	334,787	345,351
	9月分	310,760	306,717	309,930	307,395	305,562
	12月分	312,310	308,806	311,198	308,153	310,755
	3月分	303,516	306,147	305,022	302,918	303,070
	計	<b>1,245,984</b>	<b>1,239,645</b>	<b>1,297,963</b>	<b>1,253,253</b>	<b>1,264,738</b>

# ○ 地方譲与税等の概要

令和4年4月1日現在

区分	原 資 税 目 概 要						譲 与 等 の 内 容								
	税目	課税	課税標準等	税率等	納税義務者	納期限	譲与・交付額	団体	配分割合	基準	譲与期	収入対象月	用途	R3決算額	R4予算額
地方揮発油譲与税	地方揮発油税	国	製造場からの移出又は保税地域からの揮発油引取数量	揮発油 4,400円/kℓ 当分の間 5,200円/kℓ	揮発油の製造者及び揮発油保税地域から引き取る者	翌月末	全額	都道府県指定市	58/100	譲与額の1/2を道路延長で按分 譲与額の1/2を道路面積で按分 譲与額の1/2を道路延長で按分 譲与額の1/2を道路面積で按分	6月	3月～5月	制限なし	1,285,463 千円	1,231,615 千円
								市町村特別区	42/100		11月	6月～10月			
自動車重量譲与税	自動車重量税	国	検査自動車及び届出軽自動車の数量	(例)乗用車 車両重量0.5t・1年につき 自家用:4,100円、営業用:2,600円(本則税率:いずれも2,500円)エコカー減税あり	自動車検査証の交付等を受ける者及び車両番号の指定を受ける者	随時	357/1,000 (当分の間 431/1,000)	都道府県指定市	24/431	譲与額の1/2を道路延長で按分 譲与額の1/2を道路面積で按分 譲与額の1/2を道路延長で按分 譲与額の1/2を道路面積で按分	6月	2月～4月	制限なし	1,821,951 千円	1,880,596 千円
								市町村特別区	407/431		11月	5月～9月			
石油ガス譲与税	石油ガス税	国	石油ガス充てん場からの移出又は保税地域からの引取重量	17.50円/kg	石油ガスを自動車用の石油ガス容器に充てんする者及び保税地域から引き取る者	翌月末	1/2	都道府県指定市		譲与額の1/2を道路の延長で按分 譲与額の1/2を国・県道の面積で按分	6月	3月～5月	制限なし	49,187 千円	48,318 千円
特別とん譲与税	特別とん税	国	開港へ入港する外国貿易船の純トン数	・入港ごとに納付:20円/トン ・1年分一時納付:60円/トン	外国貿易船の船長	出港まで若しくは入港から5日以内	全額 (当該開港入港分)	開港所在市町村	令和4年度新潟市:50.58% 聖籠町:49.42%	港湾施設が設置されている市町村に譲与。港湾施設が二以上の市町村に属するときは、港湾施設の利用状況その他を参照し、按分率を決定。	9月	3月～8月	制限なし	32,515 千円	36,943 千円
航空機燃料譲与税	航空機燃料税	国	航空機に積み込まれた航空機燃料の数量	26,000円/kℓ 但し、H23～R2年度の間は18,000円/kℓ、R3年度は9,000円/kℓ 令和4年度は13,000円/kℓ	航空機の所有者又は使用者	翌月末	2/13 (H23～R2年度は2/9、R3年度は4/9、令和4年度は4/13)	都道府県	1/5	譲与額の1/2を着陸料の収入額により、1/2を一定の騒音基準の地区内の世帯数により按分(H28以降)	9月	3月～8月	空港対策等に関する費用	18,293 千円	13,828 千円
								市町村	4/5		3月	9月～2月			
森林環境譲与税	森林環境税	国	個人市・県民税の均等割と同様	年額1,000円/人 R6から、個人市・県民税の均等割と併せて課税	国内に住所を有する個人	個人市・県民税の均等割と併せて納付	全額	都道府県 市町村特別区	3/25 (R5まで) 22/25 (R5まで)	私有林人工林面積 5/10 林業就業者数 2/10 人口 3/10	9月	R2～R6は、 公庫債権金利変動準備金を活用	森林整備及びその促進に関する費用	75,416 千円	100,000 千円
利子割交付金	県民税(利子割)	県	支払を受けるべき利子等の額 <i>地方税法71条の26</i>	5%(所得税15%)	利子等の支払を受ける者(特別徴収義務者:金融機関)	翌月10日	99/100	市町村	3/5	各市町村に係る個人の県民税額の当該県計に対する割合の当該年度前3年度内の各年度に係るものの平均値により按分	8月	3月～7月	制限なし	76,658 千円	77,343 千円
配当割交付金	県民税(配当割)	県	特定配当等の額 <i>地方税法71条の47</i>	5%(所得税15%)	特定配当等の支払を受ける者(特別徴収義務者:株式の発行会社又は金融証券会社等)	翌月10日	99/100	市町村	3/5	各市町村に係る個人の県民税額の当該県計に対する割合の当該年度前3年度内の各年度に係るものの平均値により按分	8月	3月～7月	制限なし	633,796 千円	428,499 千円
株式等譲渡所得割交付金	県民税(株式等譲渡所得割)	県	特定株式等譲渡所得金額 <i>地方税法71条の67</i>	5%(所得税15%)	源泉徴収選択口座における上場株式等の譲渡対価等の支払いを受ける者(特別徴収義務者:金融証券会社等)	翌年10日 若しくは 翌月10日	99/100	市町村	3/5	各市町村に係る個人の県民税額の当該県計に対する割合の当該年度前3年度内の各年度に係るものの平均値により按分	3月	3月～2月	制限なし	670,452 千円	613,214 千円
分離課税所得割交付金	県民税(所得割)	県	退職所得に係る所得金額 <i>地方税法附則7条の4</i>	県民税:4%(市民税:6%)、 ※指定市の場合も当分の間税率変更しない	退職所得等の支払いを受ける者(特別徴収義務者:退職所得等を支払う者)	翌月10日	1/2	指定市		退職所得に係る所得割の1/2(税率2%相当分)を道府県から指定市へ交付	3月	3月～2月	制限なし	109,638 千円	113,253 千円
法人事業税交付金	法人事業税	県	法人の種類、資本金、所得金額等により異なる <i>地方税法72条の76</i>		事務所又は事業所を設けて事業を行う法人	事業年度終了の日(中間申告:事業開始から6月経過日)から2か月以内	7.7/100 (R2は 3.4/100)	市町村		従業者数(経済センサス基礎調査)で按分。ただし経過措置として、R2は法人税割額、R3は2/3を法人税割額、1/3を従業者数で、R4は1/3を法人税割額、2/3を従業者数で按分	8月	3月～7月	制限なし	1,748,658 千円	1,518,795 千円
地方消費税交付金	地方消費税	県	消費税額 <i>地方税法72条の115</i>	消費税:地方消費税(R1.10.1～) 7.8%:2.2% (軽減税率6.24%:1.76%)	譲渡割:課税資産の譲渡等及び特定課税仕入れを行った事業者 貨物割:課税貨物を保税地域から引き取る者	消費税と併せて国に納付。国⇒県:翌々月末	1/2	市町村	従来分	人口(国勢調査)と従業者数(経済センサス基礎調査)1:1で按分	6月	(国の収入月) 12月～2月	制限なし	19,501,622 千円	19,250,211 千円
									引上分		人口(国勢調査)のみで按分	9月			
ゴルフ場利用税交付金	ゴルフ場利用税	県	利用の日ごとに定額 <i>地方税法103条</i>	1人1日400～1,200円(新潟県) 1日800円(標準税率) 1日1,200円(制限税率)	ゴルフ場利用者(特別徴収義務者:ゴルフ場経営者等)	翌月末 (県条例)	7/10	市町村		当該市町村に所在するゴルフ場に係るゴルフ場利用税の額の10分の7に相当する額	8月	3月～7月	制限なし	17,441 千円	16,937 千円
環境性能割交付金	自動車税環境性能割	県	自動車の取得価格 <i>地方税法177条の6</i>	環境性能に応じ、非課税～3%、 免税点:50万以下 (R1.10.1～R3.12.31に取得した自家用乗用車は税率1%軽減)	自動車の取得者	随時	95/100	市町村	43/100	譲与額の1/2を道路延長で按分 譲与額の1/2を道路面積で按分 譲与額の1/2を道路延長で按分 譲与額の1/2を道路面積で按分	8月	3月～7月	制限なし	280,957 千円	335,076 千円
								指定市	35/100		12月	8月～11月			
軽油引取税交付金	軽油引取税	県	軽油の数量 <i>地方税法144条の60</i>	15,000円/kℓ 当分の間 32,100円/kℓ	元売業者又は特約業者から現実の納入を伴う軽油の引取りを行う者	翌月末	9/10	指定市		県に納入・納付された軽油引取税相当額の9/10の額に、指定市内の国・県道の面積を県内の国・県道の面積で除した割合を乗じた額	8月	3月～7月	制限なし	5,226,016 千円	5,274,917 千円
国有提供施設等所在市町村助成交付金			<i>国有提供施設等所在市町村助成交付金に関する法律</i>				毎年度予算で定める金額の範囲内	市町村		7/10は所在する対象資産の価格の合算額で按分した額、3/10は市町村の財政状況等を考慮して、総務大臣が配分	12月		制限なし	8,343 千円	8,343 千円

## 5 基準財政収入額の推移

(単位：千円)

区分	年度	平成30年度	令和元年度	令和2年度	令和3年度	令和4年度
市	民	53,663,282	53,920,893	52,780,494	48,674,836	52,366,915
	個人	46,324,836	46,814,398	46,831,320	44,420,656	46,552,082
	法人	7,338,446	7,106,495	5,949,174	4,254,180	5,814,833
固	定	35,886,262	36,445,758	36,798,943	36,240,930	36,797,067
	土地	13,305,443	13,295,677	13,293,000	13,202,582	13,351,570
	家屋	16,844,459	17,315,269	17,717,446	17,307,071	17,726,951
	償却資産	5,736,360	5,834,812	5,788,497	5,731,277	5,718,546
軽	自	1,445,554	1,495,329	1,554,948	1,597,906	1,672,667
	自動車税環境性能割	-	16,684	43,721	43,468	86,005
市	た	3,858,769	3,823,465	3,874,337	3,737,154	3,787,013
	ば					
	こ					
	税					
鉱	産	59,940	51,572	59,689	54,449	42,131
特	別	-	-	-	-	-
	土					
	地					
	保					
	有					
	税					
事	業	3,449,381	3,472,621	3,507,723	3,546,866	3,552,616
	所					
	税					
利	子	157,814	158,553	77,042	65,366	51,155
	割					
	交					
	付					
	金					
配	当	321,671	338,150	314,282	310,971	345,102
	割					
	交					
	付					
	金					
株	式	310,775	284,306	161,546	321,465	453,561
	等					
	譲					
	渡					
	所					
	得					
	割					
	交					
	付					
	金					
法	人	-	-	837,441	1,097,208	1,373,054
	事					
	業					
	税					
	交					
	付					
	金					
地	方	12,794,050	12,660,468	16,495,870	16,259,124	16,752,767
	消					
	費					
	税					
	交					
	付					
	金					
ゴ	ル	16,128	14,918	14,918	12,902	12,902
	フ					
	場					
	利					
	用					
	税					
	交					
	付					
	金					
自	動	585,019	286,195	-	-	-
	車					
	取					
	得					
	税					
	交					
	付					
	金					
石	油	79,884	73,337	64,565	43,868	47,810
	ガ					
	ス					
	譲					
	与					
	税					
地	方	610,322	754,133	827,259	812,092	894,346
	特					
	例					
	交					
	付					
	金					
自	動	1,738,681	1,731,874	1,785,916	1,762,052	1,781,868
	車					
	重					
	量					
	譲					
	与					
	税					
地	方	1,389,474	1,369,832	1,322,738	1,264,241	1,264,884
	揮					
	発					
	油					
	譲					
	与					
	税					
	交					
	付					
	金					
(H22	から					
地方	道路					
譲	与					
税	が					
移行)						
軽	油	3,932,889	4,289,028	4,081,642	3,779,360	4,044,938
	引					
	取					
	税					
	交					
	付					
	金					
環	境	-	100,933	213,159	153,951	290,856
	性					
	能					
	割					
	交					
	付					
	金					
特	別	43,613	47,202	30,306	40,351	20,422
	と					
	ん					
	譲					
	与					
	税					
航	空	21,697	22,880	24,626	18,743	18,567
	機					
	燃					
	料					
	譲					
	与					
	税					
所	得	-	-	-	-	-
	譲					
	与					
	税					
森	林	-	35,753	75,977	75,417	96,824
	環					
	境					
	譲					
	与					
	税					
交	付	164,089	164,709	157,603	153,735	150,892
	金					
交	通	275,801	258,433	248,498	241,915	248,491
	安					
	全					
	対					
	策					
	特					
	別					
	交					
	付					
	金					
東	日	622	725	4,602	2,739	866
	本					
	大					
	震					
	災					
	に					
	係					
	る					
	特					
	例					
	加					
	算					
	額					
低	工	-	-	-	-	-
	法					
	等					
	の					
	控					
	除					
計		120,805,717	121,817,751	125,357,845	120,311,109	126,153,719



6 徴税費の推移

(単位：千円・%・人)

区分		年度等	平成30年度	令和元年度	令和2年度	令和3年度	令和4年度 (見込)	構 成 比
税 収 入 額	(1) 市 税		133,104,661	136,102,491	133,682,198	132,094,399	134,378,143	90.6
	(2) 個 人 の 県 民 税		16,079,528	14,516,768	14,306,226	14,168,573	14,001,569	9.4
	(3) 計		149,184,189	150,619,259	147,988,424	146,262,972	148,379,712	100.0
徴 税 費	人 件 費	(4) 基 本 給	973,140	844,659	848,987	809,511	793,191	24.4
		(5) 諸 手 当	611,629	558,767	558,277	500,073	496,079	15.3
		(イ) 超 過 勤 務 手 当	91,534	102,075	104,348	82,356	90,831	2.8
		(ロ) 税 務 特 別 手 当	38	47	11	5	164	0.0
		(ハ) そ の 他 の 手 当	520,057	456,645	453,918	417,712	405,084	12.5
		(6) そ の 他 (共済組合負担金等ほか)	400,558	306,608	321,001	304,931	294,063	9.0
		(7) 小 計	1,985,327	1,710,034	1,728,265	1,614,515	1,583,333	48.7
税 需 用 費	(8) 旅 費	3,544	3,544	972	837	2,914	0.1	
	(9) 賃 金	19,155	19,067	0	0	0	0.0	
	(10) そ の 他	796,264	854,720	945,997	930,485	1,665,707	51.2	
	(11) 小 計	818,963	877,331	946,969	931,322	1,668,621	51.3	
費	報 奨 金 及 び こ れ る 経 費	(12) 納 期 前 納 付 の 報 奨 金	-	-	-	-	-	-
		(13) 税 務 貯 蓄 組 合 補 助 金	-	-	-	-	-	-
		(14) 納 税 奨 励 金	-	-	-	-	-	-
		(15) そ の 他	1,092	1,557	1,280	1,205	816	0.0
		(16) 小 計	1,092	1,557	1,280	1,205	816	0.0
そ の 他	(17) そ の 他	0	0	0	0	0	0.0	
(18) 合 計		2,805,382	2,588,922	2,676,514	2,547,042	3,252,770	100.0	
県 民 税 徴 収 扱 費 (還付金・還付加算金 に係る費用を除く)	(19) 納税通知書を基準にした額	-	-	-	-	-	-	
	(20) 納税義務者数を基準にした額	1,239,645	1,297,963	1,253,253	1,264,738	1,274,031	-	
	(21) 報奨金の額に相当する金額	0	0	0	0	0	-	
	(22) 合 計	1,239,645	1,297,963	1,253,253	1,264,738	1,274,031	-	
(23) 市 税 に 係 る 徴 税 費 ( (18) - (22) )		1,565,737	1,290,959	1,423,261	1,282,304	1,978,739	-	
税 収 入 額 に 対 す る 徴 収 費 の 割 合	(24) 税収全体に係るもの(18) / (3)	1.9	1.7	1.8	1.7	1.4	-	
	(25) 市税に係るもの(23) / (1)	1.2	0.9	1.1	0.9	2.1	-	
税 務 職 員 数	吏 員	262	232	226	214	206	-	
	そ の 他 の 職 員 数	-	-	-	-	-	-	
	合 計	262	232	226	214	206	-	
	ほ か 臨 時 職 員	5	5	0	0	0	-	

7 令和4年度市税の一覧表

区分	課税客体	納税義務者	賦課期日	課税標準及び税率	申告期限	納期																																																											
市民税	個人	個人	1月1日	○個人の均等割3,500円 ○個人の所得割(P19別表参照) ○法人の均等割	○個人 申告書 3月15日 給与支払報告書 1月31日	○個人 普通徴収 第1期 6月16日～6月30日 第2期 8月16日～8月31日 第3期 10月16日～10月31日 第4期翌年 1月16日～1月31日 給与特別徴収 6月～翌年5月分 徴収の翌月10日迄  特例 6月～11月分 12月10日 12月～5月分 6月10日 年金特別徴収 徴収の翌月10日迄																																																											
	法人（人格のない社団等で収益事業を行うもの及び法人課税信託の引受けを行うものを含む） ○法人税額	法人（同左） ○区内に事務所又は事業所を有する法人（均等割・法人税割） ○区内に寮・宿泊所・クラブ・その他これらに類する施設を有する法人で区内に事務所・事業所を有しないもの（均等割）  ○区内に事務所又は事業所を有する法人課税信託の引受けを行うもの（法人税割）	法人等の区分 区内の従業者数 50人超 50人以下 下記以外の法人等 5万円 資本金等の額が1千万円以下 12万円 5万円 資本金等の額が1千万円超1億円以下 15万円 13万円 資本金等の額が1億円超10億円以下 40万円 16万円 資本金等の額が10億円超50億円以下 175万円 41万円 資本金等の額が50億円超 300万円 41万円	○法人税割 8.4%（特例7.2%） ※平成26年9月30日以前に開始する事業年度は 法人税割 14.7%（特例13.5%） ※令和元年9月30日以前に開始する事業年度は 法人税割 12.1%（特例10.9%）	○法人 事業年度終了後2ヶ月以内	○法人 申告期限と同じ																																																											
固定資産税	土地・家屋・償却資産	土地・家屋・償却資産の所有者	1月1日	課税標準額の1.4% ○免税点 土地30万円・家屋20万円 償却資産150万円未満	償却資産の申告 1月31日 住宅用地の申告 1月31日	第1期 4月16日～同月末日 第2期 7月16日～同月末日 第3期 12月16日～同月28日 第4期 翌年 2月16日～同月末日 ※口座振替による毎月納付の場合は各月月末（12月は28日）																																																											
軽自動車税	【種別割】 原動機付自転車  軽自動車 小型特殊自動車 二輪の小型自動車  【環境性能割】 三輪以上の軽自動車	【種別割】 軽自動車等の所有者または使用者  【環境性能割】 軽自動車の取得者（申告時に納付）	【種別割】 4月1日	【種別割】 ○原動機付自転車 50CC以下 2,000円 90CC以下 2,000円 125CC以下 2,400円 ミニカー 3,700円 ○軽自動車（三輪以上）  ○小型特殊自動車 農耕作業 2,400円 その他 5,900円  ○二輪の小型自動車 6,000円 ○軽自動車（二輪） 3,600円  <table border="1"> <thead> <tr> <th rowspan="2">区分</th> <th rowspan="2">税率</th> <th colspan="3">軽課税率（※1）</th> <th rowspan="2">重課税率（※2）</th> </tr> <tr> <th>25% 軽減</th> <th>50% 軽減</th> <th>75% 軽減</th> </tr> </thead> <tbody> <tr> <td>三輪</td> <td>3,900円</td> <td>3,000円 <small>（乗用営業用のみ）</small></td> <td>2,000円 <small>（乗用営業用のみ）</small></td> <td>1,000円</td> <td>4,600円</td> </tr> <tr> <td rowspan="4">四輪以上</td> <td rowspan="2">乗用</td> <td>営業用</td> <td>6,900円</td> <td>5,200円</td> <td>3,500円</td> <td>1,800円</td> <td>8,200円</td> </tr> <tr> <td>自家用</td> <td>10,800円</td> <td>適用なし</td> <td>適用なし</td> <td>2,700円</td> <td>12,900円</td> </tr> <tr> <td rowspan="2">貨物用</td> <td>営業用</td> <td>3,800円</td> <td>適用なし</td> <td>適用なし</td> <td>1,000円</td> <td>4,500円</td> </tr> <tr> <td>自家用</td> <td>5,000円</td> <td>適用なし</td> <td>適用なし</td> <td>1,300円</td> <td>6,000円</td> </tr> </tbody> </table> ※1 軽課税率は、初度検査年月が令和3年4月から令和4年3月で、排出ガス性能や燃費環境の優れた環境負荷の小さな車両について、令和4年度に限り適用される税率です。 ※2 重課税率は、初度検査年月から13年経過した車両に適用される税率です。 ※3 初度検査年月が平成27年4月以前の車両は、下記の税率を適用します。 <table border="1"> <thead> <tr> <th>区分</th> <th>税率</th> </tr> </thead> <tbody> <tr> <td>三輪</td> <td>3,100円</td> </tr> <tr> <td rowspan="4">四輪以上</td> <td>乗用 営業用</td> <td>5,500円</td> </tr> <tr> <td>乗用 自家用</td> <td>7,200円</td> </tr> <tr> <td>貨物用 営業用</td> <td>3,000円</td> </tr> <tr> <td>貨物用 自家用</td> <td>4,000円</td> </tr> </tbody> </table> 【環境性能割：令和元年10月～】 燃費環境基準値の達成度に応じて決定 <table border="1"> <thead> <tr> <th>営業用</th> <th>非課税、0.5%、1%、2%</th> </tr> </thead> <tbody> <tr> <th>自家用</th> <th>非課税、1%、2%、3%（※4）</th> </tr> </tbody> </table> ※4 自家用は当分の間、2%を上限。	区分	税率	軽課税率（※1）			重課税率（※2）	25% 軽減	50% 軽減	75% 軽減	三輪	3,900円	3,000円 <small>（乗用営業用のみ）</small>	2,000円 <small>（乗用営業用のみ）</small>	1,000円	4,600円	四輪以上	乗用	営業用	6,900円	5,200円	3,500円	1,800円	8,200円	自家用	10,800円	適用なし	適用なし	2,700円	12,900円	貨物用	営業用	3,800円	適用なし	適用なし	1,000円	4,500円	自家用	5,000円	適用なし	適用なし	1,300円	6,000円	区分	税率	三輪	3,100円	四輪以上	乗用 営業用	5,500円	乗用 自家用	7,200円	貨物用 営業用	3,000円	貨物用 自家用	4,000円	営業用	非課税、0.5%、1%、2%	自家用	非課税、1%、2%、3%（※4）	【種別割】 ・取得申告 軽自動車等の所有者等となった日から15日以内  ・廃車申告 軽自動車等の所有者等でなくなった日から30日以内	【種別割】 全期分 5月16日～5月31日
区分	税率	軽課税率（※1）					重課税率（※2）																																																										
		25% 軽減	50% 軽減	75% 軽減																																																													
三輪	3,900円	3,000円 <small>（乗用営業用のみ）</small>	2,000円 <small>（乗用営業用のみ）</small>	1,000円	4,600円																																																												
四輪以上	乗用	営業用	6,900円	5,200円	3,500円	1,800円	8,200円																																																										
		自家用	10,800円	適用なし	適用なし	2,700円	12,900円																																																										
	貨物用	営業用	3,800円	適用なし	適用なし	1,000円	4,500円																																																										
		自家用	5,000円	適用なし	適用なし	1,300円	6,000円																																																										
区分	税率																																																																
三輪	3,100円																																																																
四輪以上	乗用 営業用	5,500円																																																															
	乗用 自家用	7,200円																																																															
	貨物用 営業用	3,000円																																																															
	貨物用 自家用	4,000円																																																															
営業用	非課税、0.5%、1%、2%																																																																
自家用	非課税、1%、2%、3%（※4）																																																																
市たばこ税	売渡し製造たばこ	製造たばこの製造者		紙巻たばこ等1,000本につき6,552円	売り渡した月の翌月末日までに申告納付																																																												
鉱産税	掘採鉱物	鉱物の掘採業者		鉱物の価格の1%（但し200万円以下は0.7%）	掘採した月の翌月15日～末日までに申告納付																																																												
特別土地保有税	土地又はその取得（平成15年度以降新規課税停止）	土地の所有者（保有者）又は取得者（平成15年度以降新規課税停止）	保有分1月1日 取得分1月1日及び7月1日の前1年間	・保有分 取得価格（修正取得価格）×1.4% ー固定資産税の課税標準となるべき額×1.4% ・取得分 取得価格×3%ー不動産取得税の課税標準となるべき額×4%	保有 5月31日 取得 1月1日前1年以内に取得の場合2月末日 7月1日前1年以内に取得の場合8月末日 までにそれぞれ申告納付																																																												
入湯税	鉱泉浴場における入湯	入湯客		入湯客1人1日 150円（宿泊を伴う場合は、1泊をもって1日とします）	徴収した月の翌月15日までに申告納付																																																												
事業所税	事業所等において法人又は個人が行う事業	事業を行う者		①資産割……事業所用家屋延床面積 1㎡につき600円 ②従業者割……従業者給与総額の0.25% 免税点…①1,000㎡以下 ②100人以下	個人…翌年3月15日 法人…事業年度終了の日から2ヶ月以内までに申告納付																																																												
都市計画税	市街化区域内に所在する土地・家屋	当該土地・家屋の所有者	1月1日	課税標準額の0.28%	固定資産税と同じ																																																												

※期限が土・日曜日等にあたる場合は、翌開庁日となります。

8 市税の税率の変遷

区分	年度	平成25年度	平成26年度	平成27年度	平成28年度	平成29年度	平成30年度	令和元年度	令和2年度	令和3年度																																																					
市個人市民税	均等割	3,000円(県民税1,000円)		3,500円(県民税1,500円)																																																											
	所得割	別表(P19)のとおり																																																													
法人市市民税	均等割	資本金等の額	区内の従業者数		税率																																																										
		下記以外の法人等			5万円																																																										
		1千万円以下	50人以下	5万円																																																											
			50人超	12万円																																																											
		1千万円超1億円以下	50人以下	13万円																																																											
			50人超	15万円																																																											
		1億円超10億円以下	50人以下	16万円																																																											
			50人超	40万円																																																											
		10億円超50億円以下	50人以下	41万円																																																											
	50人超		175万円																																																												
50億円超	50人以下	41万円																																																													
	50人超	300万円																																																													
	平成19年度からは区単位での課税																																																														
法人税割	14.7%(特例13.5%)	12.1%(特例10.9%) ※平成26年9月30日以前に開始する事業年度は14.7%(特例13.5%)					8.4%(特例7.2%) ※令和元年9月30日以前に開始する事業年度は12.1%(特例10.9%)																																																								
固定資産税	1.4%																																																														
軽自動車税	原動機付自転車	50cc	ミニカー	2,500円																																																											
		90cc	上記以外	1,000円																																																											
		125cc		1,200円																																																											
		二輪のもの		2,400円																																																											
			三輪のもの		3,100円																																																										
		四輪以上のもの	乗用営業用	5,500円																																																											
			〃 自家用	7,200円																																																											
		貨物営業用	3,000円																																																												
		〃 自家用	4,000円																																																												
		雪上車	2,400円																																																												
小型特殊自動車	農耕作業用	1,600円																																																													
	その他	4,700円																																																													
二輪の小型自動車	4,000円																																																														
		<p><b>【種別割】</b></p> <p>○原動機付自転車      ○小型特殊自動車      ○二輪の小型自動車</p> <p>50CC以下 2,000円      農耕作業 2,400円      6,000円</p> <p>90CC以下 2,000円      その他 5,900円      ○軽自動車(二輪)</p> <p>125CC以下 2,400円      ミニカー 3,700円      3,600円</p> <p>○軽自動車(三輪以上)</p> <table border="1"> <thead> <tr> <th rowspan="2">区分</th> <th rowspan="2">税率</th> <th colspan="3">軽課税率</th> <th rowspan="2">重課税率</th> </tr> <tr> <th>25% 軽減</th> <th>50% 軽減</th> <th>75% 軽減</th> </tr> </thead> <tbody> <tr> <td>三輪</td> <td>3,900円</td> <td>3,000円</td> <td>2,000円</td> <td>1,000円</td> <td>4,600円</td> </tr> <tr> <td rowspan="4">四輪以上</td> <td rowspan="2">乗用</td> <td>営業用</td> <td>6,900円</td> <td>5,200円</td> <td>3,500円</td> <td>8,200円</td> </tr> <tr> <td>自家用</td> <td>10,800円</td> <td>8,100円</td> <td>5,400円</td> <td>12,900円</td> </tr> <tr> <td rowspan="2">貨物用</td> <td>営業用</td> <td>3,800円</td> <td>2,900円</td> <td>1,900円</td> <td>4,500円</td> </tr> <tr> <td>自家用</td> <td>5,000円</td> <td>3,800円</td> <td>2,500円</td> <td>6,000円</td> </tr> </tbody> </table> <p><b>【環境性能割：令和元年10月～】</b> 燃費環境基準値の達成度に応じて決定</p> <table border="1"> <tr> <td>営業用</td> <td>非課税、0.5%、1%、2%</td> </tr> <tr> <td>自家用</td> <td>非課税、1%、2%、3% (※4)</td> </tr> </table> <p>※4 自家用は当分の間、2%を上限。 ※5 令和元年10月1日から令和3年12月31日までの間に取得した自家用乗用車については、税率を1%軽減。</p> <p>※1 初度検査年月が平成27年4月以前の車両は、下記の税率を適用します。</p> <table border="1"> <tr> <td>三輪</td> <td>3,100円</td> </tr> <tr> <td rowspan="4">四輪以上</td> <td>乗用 営業用</td> <td>5,500円</td> </tr> <tr> <td>乗用 自家用</td> <td>7,200円</td> </tr> <tr> <td>貨物用 営業用</td> <td>3,000円</td> </tr> <tr> <td>貨物用 自家用</td> <td>4,000円</td> </tr> </table>									区分	税率	軽課税率			重課税率	25% 軽減	50% 軽減	75% 軽減	三輪	3,900円	3,000円	2,000円	1,000円	4,600円	四輪以上	乗用	営業用	6,900円	5,200円	3,500円	8,200円	自家用	10,800円	8,100円	5,400円	12,900円	貨物用	営業用	3,800円	2,900円	1,900円	4,500円	自家用	5,000円	3,800円	2,500円	6,000円	営業用	非課税、0.5%、1%、2%	自家用	非課税、1%、2%、3% (※4)	三輪	3,100円	四輪以上	乗用 営業用	5,500円	乗用 自家用	7,200円	貨物用 営業用	3,000円	貨物用 自家用	4,000円
区分	税率	軽課税率			重課税率																																																										
		25% 軽減	50% 軽減	75% 軽減																																																											
三輪	3,900円	3,000円	2,000円	1,000円	4,600円																																																										
四輪以上	乗用	営業用	6,900円	5,200円	3,500円	8,200円																																																									
		自家用	10,800円	8,100円	5,400円	12,900円																																																									
	貨物用	営業用	3,800円	2,900円	1,900円	4,500円																																																									
		自家用	5,000円	3,800円	2,500円	6,000円																																																									
営業用	非課税、0.5%、1%、2%																																																														
自家用	非課税、1%、2%、3% (※4)																																																														
三輪	3,100円																																																														
四輪以上	乗用 営業用	5,500円																																																													
	乗用 自家用	7,200円																																																													
	貨物用 営業用	3,000円																																																													
	貨物用 自家用	4,000円																																																													
市たばこ税	紙巻たばこ等1,000本につき5,262円 旧3級品の紙巻たばこ1,000本につき2,495円	紙巻たばこ等1,000本につき5,262円 旧3級品の紙巻たばこ1,000本につき2,925円	紙巻たばこ等1,000本につき5,262円 旧3級品の紙巻たばこ1,000本につき3,355円	紙巻たばこ等1,000本につき5,262円 (10月売渡分からは1,000本につき5,692円) 旧3級品の紙巻たばこ1,000本につき4,000円	紙巻たばこ等1,000本につき5,692円 旧3級品の紙巻たばこ1,000本につき4,000円(10月売渡分からは1,000本につき5,692円)	紙巻たばこ等1,000本につき5,692円(10月売渡分からは1,000本につき6,122円)	紙巻たばこ等1,000本につき6,122円(10月売渡分からは1,000本につき6,552円)																																																								
鉱産税	掘採鉱物価格月産 200万円超：1% , 200万円以下：0.7%																																																														
特別土地保有税	保有分：1.4%、 取得分：3%																																																														
入湯税	1人1日 150円(宿泊を伴う場合は、1泊をもって1日とします)																																																														
事業所税	事業に係るもの 資産割：1㎡ 600円、 従業者割：従業者給与総額の0.25%																																																														
都市計画税	0.28%																																																														

別 表 個人市民税所得割の税率

課 税 標 準 額	S57年度～59年度	
	税 率	控 除 額
30万円以下	2 %	0 円
30万円超 45万円以下	3	3,000
45万円超 70万円以下	4	7,500
70万円超 100万円以下	5	14,500
100万円超 130万円以下	6	24,500
130万円超 230万円以下	7	37,500
230万円超 370万円以下	8	60,500
370万円超 570万円以下	9	97,500
570万円超 950万円以下	10	154,500
950万円超 1,900万円以下	11	249,500
1,900万円超 2,900万円以下	12	439,500
2,900万円超 4,900万円以下	13	729,500
4,900万円超	14	1,219,500

課 税 標 準 額	S60年度～62年度	
	税 率	控 除 額
20万円以下	2.5 %	0 円
20万円超 45万円以下	3	1,000
45万円超 70万円以下	4	5,500
70万円超 95万円以下	5	12,500
95万円超 120万円以下	6	22,000
120万円超 220万円以下	7	34,000
220万円超 370万円以下	8	56,000
370万円超 570万円以下	9	93,000
570万円超 950万円以下	10	150,000
950万円超 1,900万円以下	11	245,000
1,900万円超 2,900万円以下	12	435,000
2,900万円超 4,900万円以下	13	725,000
4,900万円超	14	1,215,000

課 税 標 準 額	S63 年 度	
	税 率	控 除 額
60万円以下	3 %	0 円
60万円超 130万円以下	5	12,000
130万円超 260万円以下	7	38,000
260万円超 460万円以下	8	64,000
460万円超 950万円以下	10	156,000
950万円超 1,900万円以下	11	251,000
1,900万円超	12	441,000

課 税 標 準 額	H元年度～2年度	
	税 率	控 除 額
120万円以下	3 %	0 円
120万円超 500万円以下	8	60,000
500万円超	11	210,000

課 税 標 準 額	H3年度～6年度	
	税 率	控 除 額
160万円以下	3 %	0 円
160万円超 550万円以下	8	80,000
550万円超	11	245,000

課 税 標 準 額	H7年度～8年度	
	税 率	控 除 額
200万円以下	3 %	0 円
200万円超 700万円以下	8	100,000
700万円超	11	310,000

課 税 標 準 額	H9年度～10年度	
	税 率	控 除 額
200万円以下	3 %	0 円
200万円超 700万円以下	8	100,000
700万円超	12	380,000

課 税 標 準 額	H11年度～18年度	
	税 率	控 除 額
200万円以下	3 %	0 円
200万円超 700万円以下	8	100,000
700万円超	10	240,000

課 税 標 準 額	H19年度～29年度	
	税 率	控 除 額
	6	%

課 税 標 準 額	H30年度～	
	税 率	控 除 額
	8	%