

## Ⅱ 市民税・諸税・証明関係

- 1 個人市民税
- 2 法人市民税
- 3 軽自動車税
- 4 市たばこ税
- 5 鉦産税
- 6 入湯税
- 7 事業所税
- 8 公簿・公図閲覧数
- 9 評価額等通知書申請件数（土地・家屋）
- 10 証 明

# 1 個人市民税

## (1) 納税義務者数

(単位：人・%)

区 分		平成30年度		令和元年度		令和2年度		令和3年度		令和4年度		
		当初調定	決算調定	当初調定	決算調定	当初調定	決算調定	当初調定	決算調定	当初調定	構成比	前年当初比
普通徴収	均等割と所得割	69,117	108,949	69,062	108,762	64,019	107,177	60,934	103,501	61,568	14.5	101.0
	均等割のみ	13,961	22,615	13,755	22,472	12,819	22,886	12,188	22,123	12,480	2.9	102.4
	所得割のみ	7,779	7,384	7,051	6,652	5,882	6,005	5,607	5,868	6,515	1.6	116.2
	計	<b>90,857</b>	<b>138,948</b>	<b>89,868</b>	<b>137,886</b>	<b>82,720</b>	<b>136,068</b>	<b>78,729</b>	<b>131,492</b>	<b>80,563</b>	<b>19.0</b>	<b>102.3</b>
給与 特別徴収	均等割と所得割	261,347	262,145	264,365	265,128	267,780	268,231	270,423	270,873	270,961	63.8	100.2
	均等割のみ	9,204	9,090	8,908	8,757	8,864	8,772	8,961	8,913	8,785	2.1	98.0
	所得割のみ	1,080	1,712	1,037	1,757	1,227	1,947	1,471	12	1,148	0.3	78.0
	計	<b>271,631</b>	<b>272,947</b>	<b>274,310</b>	<b>275,642</b>	<b>277,871</b>	<b>278,950</b>	<b>280,855</b>	<b>279,798</b>	<b>280,894</b>	<b>66.2</b>	<b>100.0</b>
年金 特別徴収	均等割と所得割	40,873	40,445	40,712	40,208	40,459	39,792	41,055	40,306	40,487	9.5	98.6
	均等割のみ	13,612	13,416	14,452	14,157	14,879	14,630	15,028	14,825	15,831	3.7	105.3
	所得割のみ	7,390	7,383	8,183	8,163	8,590	8,457	8,959	8,787	9,160	1.6	102.2
	計	<b>61,875</b>	<b>61,244</b>	<b>63,347</b>	<b>62,528</b>	<b>63,928</b>	<b>62,879</b>	<b>65,042</b>	<b>63,918</b>	<b>65,478</b>	<b>14.8</b>	<b>100.7</b>
合 計	均等割と所得割	371,337	411,539	374,139	414,098	372,258	415,200	372,412	414,680	373,016	87.9	100.2
	均等割のみ	36,777	45,121	37,115	45,386	36,562	46,288	36,177	45,861	37,096	8.7	102.5
	所得割のみ	16,249	16,479	16,271	16,572	15,699	16,409	16,037	14,667	16,823	3.4	104.9
	計	<b>424,363</b>	<b>473,139</b>	<b>427,525</b>	<b>476,056</b>	<b>424,519</b>	<b>477,897</b>	<b>424,626</b>	<b>475,208</b>	<b>426,935</b>	<b>100.0</b>	<b>100.5</b>
特別徴収義務者数(給与)		<b>23,507</b>		<b>23,689</b>		<b>23,824</b>		<b>23,945</b>		<b>24,108</b>		<b>100.7</b>

(注)滞納繰越分は除く。

各数値は、当初及び決算調定書による。(過年度課税分、退職所得分を含む。)

徴収区分による集計のため、他の徴収方法と重複している納税義務者もあり、実際の納税義務者数とは異なる。

## (2) 課税状況

(単位：千円・%)

区 分		平成30年度		令和元年度		令和2年度		令和3年度		令和4年度		
		当初調定額	決算調定	当初調定額	決算調定	当初調定額	決算調定	当初調定額	決算調定	当初調定額	構成比	前年当初比
普通徴収	均等割	278,493	310,006	276,166	308,518	255,656	303,467	242,694	286,921	247,015	0.4	101.8
	所得割	10,163,992	10,961,662	10,220,584	11,018,298	8,573,407	10,093,115	8,642,530	10,025,213	9,537,561	17.4	110.4
	計	<b>10,442,485</b>	<b>11,271,665</b>	<b>10,496,750</b>	<b>11,326,816</b>	<b>8,829,063</b>	<b>10,396,582</b>	<b>8,885,224</b>	<b>10,312,134</b>	<b>9,784,576</b>	<b>17.8</b>	<b>110.1</b>
給与 特別徴収	均等割	911,349	896,254	918,901	905,603	929,897	917,231	939,772	926,032	941,477	1.7	100.2
	所得割	39,386,703	38,957,253	41,262,916	41,011,535	41,805,640	41,538,682	41,380,164	41,029,112	41,562,998	75.6	100.4
	計	<b>40,298,052</b>	<b>39,853,508</b>	<b>42,181,817</b>	<b>41,917,138</b>	<b>42,735,537</b>	<b>42,455,913</b>	<b>42,319,936</b>	<b>41,955,144</b>	<b>42,504,475</b>	<b>77.3</b>	<b>100.4</b>
年金 特別徴収	均等割	204,909	201,296	205,899	201,928	206,871	201,351	209,905	204,356	212,181	0.4	101.1
	所得割	2,286,280	2,245,840	2,325,257	2,281,333	2,325,176	2,239,937	2,368,217	2,275,137	2,280,573	4.1	96.3
	計	<b>2,491,189</b>	<b>2,447,136</b>	<b>2,531,156</b>	<b>2,483,261</b>	<b>2,532,047</b>	<b>2,441,288</b>	<b>2,578,122</b>	<b>2,479,493</b>	<b>2,492,754</b>	<b>4.5</b>	<b>96.7</b>
合 計	均等割	1,394,751	1,407,556	1,400,966	1,416,049	1,392,424	1,422,049	1,392,371	1,417,309	1,400,673	2.5	100.6
	所得割	51,836,975	52,164,755	53,808,757	54,311,166	52,704,223	53,871,734	52,390,911	53,329,462	53,381,132	97.1	101.9
	退職分離	154,538	335,611	216,601	397,463	163,564	345,791	187,853	351,042	174,027	0.4	92.6
	計	<b>53,386,264</b>	<b>53,907,922</b>	<b>55,426,324</b>	<b>56,124,678</b>	<b>54,260,211</b>	<b>55,639,574</b>	<b>53,971,135</b>	<b>55,097,813</b>	<b>54,955,832</b>	<b>100.0</b>	<b>101.8</b>

(注)滞納繰越分は除く。

## (3) 所得者区分別課税状況

(各年度7月1日現在、単位：人・千円・%)

年度等 所得区分	平成30年度		令和元年度		令和2年度		令和3年度		令和4年度					
	納税義務者数	調定額	納税義務者数	調定額	納税義務者数	調定額	納税義務者数	調定額	納税義務者数	構成比	前年比	調定額	構成比	前年比
給与所得	315,193	46,232,924	318,167	46,871,894	319,935	47,384,920	318,580	46,467,833	318,572	79.1	100.0	46,905,328	85.1	100.9
営業等所得	14,160	2,307,502	14,175	2,326,932	12,727	2,071,583	14,239	2,367,398	13,472	3.3	94.6	2,413,288	4.4	101.9
農業所得	2,626	260,681	2,496	269,610	2,430	260,772	2,289	250,313	1,821	0.5	79.6	187,744	0.3	75.0
その他の所得	68,788	6,192,703	68,816	6,074,983	67,953	5,047,318	68,732	5,360,167	68,902	17.1	100.2	5,599,403	10.2	104.5
合計	400,767	54,993,810	403,654	55,543,419	403,045	54,764,593	403,840	54,445,711	402,767	100.0	99.7	55,105,763	100.0	101.2

- (注) 1 所得区分は、主な所得による区分である。  
 2 P21～P25の各数値は、市町村税課税状況等の調による。  
 (滞納繰越分、過年度課税分、退職所得分は含まない。)

(4) 課税標準額段階別令和4年度所得割額等に関する調

(令和4年7月1日現在、単位：人・千円)

区分 課税標準額の段階	納税義務者数		計	総所得金額	山林所得金額	退職所得金額	小計	土地等に係る事業所得等の金額	分離長期譲渡所得金額	分離短期譲渡所得金額	株式等に係る譲渡所得等の金額	上場株式等に係る配当所得金額	先物取引に係る雑所得等の金額	計
	所得税の納税義務													
	あり	なし												
10万円以下の金額	5,067	10,496	15,563	11,621,107	0	0	11,621,107		3,488,265	45,230	442,967	28,750	113,145	15,739,464
10万円を超え 100万円以下	127,016	6,911	133,927	194,625,713	0	0	194,625,713		2,042,386	27,212	368,585	54,289	33,384	197,151,569
100万円を超え 200万円以下	101,805	9,813	111,618	288,233,222	0	0	288,233,222		1,316,008	5,707	834,208	27,537	73,844	290,490,526
200万円を超え 300万円以下	47,284	6,376	53,660	207,714,395	0	0	207,714,395		1,023,765	8,966	932,355	37,288	32,395	209,749,164
300万円を超え 400万円以下	26,694	1,269	27,963	145,781,046	0	0	145,781,046		871,886	10,212	524,039	24,918	16,736	147,228,837
400万円を超え 550万円以下	15,190	52	15,242	99,596,249	0	0	99,596,249		561,954	4,116	1,165,327	42,783	17,882	101,388,311
550万円を超え 700万円以下	5,139	0	5,139	42,425,418	0	0	42,425,418		669,347	7,965	251,976	29,980	13,948	43,398,634
700万円を超え 1,000万円以下	4,443	0	4,443	46,091,197	0	0	46,091,197		768,473	15,093	1,024,163	27,864	7,001	47,933,791
1,000万円を超え 2,000万円以下	4,215	0	4,215	67,900,098	0	0	67,900,098		1,203,374	52,174	5,276,631	95,505	8,244	74,536,026
2,000万円を超え 5,000万円以下	1,149	0	1,149	35,095,292	0	0	35,095,292		478,323	3,299	5,308,269	380,721	4	41,265,908
5,000万円を超え 1億円以下	183	0	183	12,412,251	0	0	12,412,251		15,064	3,370	351,366	31,959	6,321	12,820,331
1億円を超える 金額	22	0	22	2,910,954	0	0	2,910,954		40,776	3,935	6,161	17,239	343	2,979,408
合計	338,207	34,917	373,124	1,154,406,942	0	0	1,154,406,942		12,479,621	187,279	16,486,047	798,833	323,247	1,184,681,969

200万円以下の金額	233,888	27,220	261,108	494,480,042	0	0	494,480,042		6,846,659	78,149	1,645,760	110,576	220,373	503,381,559
200万円を超え 700万円以下	94,307	7,697	102,004	495,517,108	0	0	495,517,108		3,126,952	31,259	2,873,697	134,969	80,961	501,764,946
700万円を超え 1000万円以下	4,443	0	4,443	46,091,197	0	0	46,091,197		768,473	15,093	1,024,163	27,864	7,001	47,933,791
1000万円を超える 金額	5,569	0	5,569	118,318,595	0	0	118,318,595		1,737,537	62,778	10,942,427	525,424	14,912	131,601,673

(4) 課税標準額段階別令和4年度所得割額等に関する調 (つづき)

(令和4年7月1日現在、単位：千円)

区分 課税標準額の段階	所得控除額													
	雑損	医療費	社会保険料	小規模企業 共済等掛金	生命保険料	地震 保険料	障害者	寡婦	ひとり親	勤労学生	配偶者	配偶者 特別	扶養	配偶者及 び扶養親 族のうち 同居特障 加算分
10万円以下の金額	1,289	323,116	2,143,574	68,546	333,226	17,617	197,900	17,420	66,000	6,240	521,620	181,840	576,770	42,090
10万円を超え 100万円以下	3,424	1,925,002	38,253,054	637,912	3,744,110	153,232	1,576,280	348,660	809,400		7,111,630	1,517,700	6,386,820	235,980
100万円を超え 200万円以下	7,855	1,183,063	57,905,755	797,517	4,187,793	154,274	810,840	158,340	437,400		4,991,140	1,787,530	6,171,370	144,900
200万円を超え 300万円以下	1,477	772,325	40,565,527	734,015	2,460,999	110,437	431,060	60,060	139,500		3,186,250	1,159,680	4,341,140	73,370
300万円を超え 400万円以下	1,282	531,182	27,916,714	574,439	1,439,454	72,259	245,740	16,380	8,400		2,030,120	640,460	3,408,080	43,470
400万円を超え 550万円以下	1,321	388,324	17,547,363	502,753	801,126	45,534	140,980	260	0		1,463,950	380,690	1,991,500	23,920
550万円を超え 700万円以下	779	216,741	6,360,234	274,925	261,295	18,349	60,640				529,860	117,670	740,980	10,350
700万円を超え 1,000万円以下	436	261,914	5,776,138	365,543	223,410	18,563	59,280				75,230	15,890	746,330	9,430
1,000万円を超え 2,000万円以下	3,386	341,451	6,035,365	466,851	199,731	20,489	73,440						697,170	14,490
2,000万円を超え 5,000万円以下	381	123,883	1,689,865	211,430	55,745	6,756	20,880						206,380	3,450
5,000万円を超え 1億円以下	0	25,636	269,816	34,493	8,575	1,173	2,540						34,190	230
1億円を超える 金額	0	3,632	32,677	5,779	1,010	129	260						4,920	0
合計	21,630	6,096,269	204,496,082	4,674,203	13,716,474	618,812	3,619,840	601,120	1,460,700	6,240	19,909,800	5,801,460	25,305,650	601,680

200万円以下の金額	12,568	3,431,181	98,302,383	1,503,975	8,265,129	325,123	2,585,020	524,420	1,312,800	6,240	12,624,390	3,487,070	13,134,960	422,970
200万円を超え 700万円以下	4,859	1,908,572	92,389,838	2,086,132	4,962,874	246,579	878,420	76,700	147,900		7,210,180	2,298,500	10,481,700	151,110
700万円を超え 1000万円以下	436	261,914	5,776,138	365,543	223,410	18,563	59,280				75,230	15,890	746,330	9,430
1000万円を超える 金額	3,767	494,602	8,027,723	718,553	265,061	28,547	97,120						942,660	18,170

## (4) 課税標準額段階別令和4年度所得割額等に関する調(つづき)

(令和4年7月1日現在、単位：千円)

区分 課税標準額の段階	所得控除額(つづき)		課 税 標 準 額										
	基 礎	計	総所得金額 に係るもの	山林所得 金額に係るもの	退職所得 金額に係るもの	小 計 (a)	土地等に係る 事業所得等の 金額に係るもの	分離長期譲渡 所得金額に係るもの	分離短期譲渡 所得金額に係るもの	株式等に係る 譲渡所得等の 金額に係るもの	上場株式等の 配当所得金額 に係るもの	先物取引に 係る雑所得等 の金額に係るもの	計
10万円以下の金額	6,682,070	11,179,318	754,636	0	0	754,636		3,235,667	39,208	410,781	21,549	98,305	4,560,146
10万円を超え 100万円以下	57,578,870	120,282,074	74,343,982	0	0	74,343,982		2,042,250	27,209	368,477	54,213	33,364	76,869,495
100万円を超え 200万円以下	47,983,290	126,721,067	161,512,437	0	0	161,512,437		1,315,932	5,706	834,070	27,486	73,828	163,769,459
200万円を超え 300万円以下	23,064,780	77,100,620	130,613,999	0	0	130,613,999		1,023,715	8,962	932,247	37,252	32,369	132,648,544
300万円を超え 400万円以下	12,014,500	48,942,480	96,838,736	0	0	96,838,736		871,849	10,210	523,961	24,880	16,721	98,286,357
400万円を超え 550万円以下	6,548,900	29,836,621	69,759,763	0	0	69,759,763		561,930	4,114	1,165,259	42,752	17,872	71,551,690
550万円を超え 700万円以下	2,201,890	10,793,713	31,631,776	0	0	31,631,776		669,331	7,963	251,946	29,963	13,942	32,604,921
700万円を超え 1,000万円以下	1,899,180	9,451,344	36,639,941	0	0	36,639,941		768,445	15,090	1,024,135	27,838	6,998	38,482,447
1,000万円を超え 2,000万円以下	1,786,380	9,638,753	58,261,497	0	0	58,261,497		1,203,347	52,170	5,276,570	95,448	8,241	64,897,273
2,000万円を超え 5,000万円以下	105,920	2,424,690	32,670,670	0	0	32,670,670		478,312	3,297	5,308,240	380,695	4	38,841,218
5,000万円を超え 1億円以下	0	376,653	12,035,619	0	0	12,035,619		15,063	3,369	351,357	31,950	6,320	12,443,678
1億円を超える 金額	0	48,407	2,862,552	0	0	2,862,552		40,775	3,935	6,160	17,237	342	2,931,001
合 計	159,865,780	446,795,740	707,925,608	0	0	707,925,608		12,226,616	181,233	16,453,203	791,263	308,306	737,886,229

200万円以下の金額	112,244,230	258,182,459	236,611,055	0	0	236,611,055		6,593,849	72,123	1,613,328	103,248	205,497	245,199,100
200万円を超え 700万円以下	43,830,070	166,673,434	328,844,274	0	0	328,844,274		3,126,825	31,249	2,873,413	134,847	80,904	335,091,512
700万円を超え 1000万円以下	1,899,180	9,451,344	36,639,941	0	0	36,639,941		768,445	15,090	1,024,135	27,838	6,998	38,482,447
1000万円を超える 金額	1,892,300	12,488,503	105,830,338	0	0	105,830,338		1,737,497	62,771	10,942,327	525,330	14,907	119,113,170

(4) 課税標準額段階別令和4年度所得割額等に関する調(つづき)

(令和4年7月1日現在、単位：千円)

区分 課税標準額の段階	算出税額								税額控除額						税額調整額	配当割額の控除額	株式等譲渡所得割額の控除額	減免税額	所得割額		平均税率 (b) — (a)	
	総所得金額・山林所得金額及び退職所得金額分 (b)	土地等に係る事業所得等分	分離長期譲渡所得分	分離短期譲渡所得分	株式等に係る譲渡所得等分	上場株式等の配当所得金額に係る分	先物取引に係る雑所得等分	計	調整控除	配当控除	住宅借入金等特別控除	寄附金税額控除	外国税額控除	計					所得税の納税義務			計
																			あり	なし		
10万円以下の金額	59,794		129,208	2,823	16,431	862	3,932	213,050	24,473	131	43	2,500	5	27,152	30	1,174	1,761	2	166,484	16,447	182,931	7.9
10万円を超え100万円以下	5,942,144		81,421	1,959	14,739	2,169	1,335	6,043,767	408,699	3,395	92,432	32,128	12	536,666	3,313	4,372	5,795	266	5,378,472	114,883	5,493,355	8.0
100万円を超え200万円以下	12,916,395		52,308	411	33,363	1,099	2,953	13,006,529	335,684	5,289	566,381	163,861	35	1,071,250	899	4,760	4,955	96	11,324,442	600,127	11,924,569	8.0
200万円を超え300万円以下	10,446,888		40,869	645	37,290	1,490	1,295	10,528,477	114,647	4,837	416,210	248,174	62	783,930	0	4,563	3,171	0	8,948,565	788,248	9,736,813	8.0
300万円を超え400万円以下	7,745,917		34,539	735	20,958	995	669	7,803,813	55,884	3,869	65,294	231,035	45	356,127	0	3,231	5,501	0	7,178,954	260,000	7,438,954	8.0
400万円を超え550万円以下	5,580,134		22,429	256	46,611	1,710	715	5,651,855	30,461	4,125	1,865	217,706	20	254,177	0	3,377	3,244	0	5,376,947	14,110	5,391,057	8.0
550万円を超え700万円以下	2,530,321		26,767	573	10,078	1,199	558	2,569,496	10,244	3,933	0	122,954	55	137,186	0	2,136	4,541	0	2,425,633	0	2,425,633	8.0
700万円を超え1,000万円以下	2,931,004		30,153	1,086	40,965	1,114	280	3,004,602	8,835	5,220	0	162,485	4	176,544	0	1,744	6,557	0	2,819,757	0	2,819,757	8.0
1,000万円を超え2,000万円以下	4,660,739		48,121	3,756	211,063	3,818	330	4,927,827	8,309	10,654	0	323,737	5	342,705	0	4,568	8,868	0	4,571,686	0	4,571,686	8.0
2,000万円を超え5,000万円以下	2,613,607		19,113	237	212,329	15,228	0	2,860,514	576	12,407	0	192,669	290	205,942	0	10,924	32,769	0	2,610,879	0	2,610,879	8.0
5,000万円を超え1億円以下	962,841		600	243	14,054	1,278	253	979,269	0	4,544	0	75,223	0	79,767	0	1,294	6,317	0	891,891	0	891,891	8.0
1億円を超える金額	229,004		1,630	283	246	689	14	231,866	0	974	0	18,829	0	19,803	0	473	1,586	0	210,004	0	210,004	8.0
合計	56,618,788		487,158	13,007	658,127	31,651	12,334	57,821,065	997,812	59,378	1,142,225	1,791,301	533	3,991,249	4,242	42,616	85,065	364	51,903,714	1,793,815	53,697,529	8.0

200万円以下の金額	18,918,333		262,937	5,193	64,533	4,130	8,220	19,263,346	768,856	8,815	658,856	198,489	52	1,635,068	4,242	10,306	12,511	364	16,869,398	731,457	17,600,855	8.0
200万円を超え700万円以下	26,303,260		124,604	2,209	114,937	5,394	3,237	26,553,641	211,236	16,764	483,369	819,869	182	1,531,420	0	13,307	16,457	0	23,930,099	1,062,358	24,992,457	8.0
700万円を超え1000万円以下	2,931,004		30,153	1,086	40,965	1,114	280	3,004,602	8,835	5,220	0	162,485	4	176,544	0	1,744	6,557	0	2,819,757	0	2,819,757	8.0
1000万円を超える金額	8,466,191		69,464	4,519	437,692	21,013	597	8,999,476	8,885	28,579	0	610,458	295	648,217	0	17,259	49,540	0	8,284,460	0	8,284,460	8.0

## (5) 減 免

(単位：件・千円・%)

区 分	年 度	平成30年度	令和元年度	令和2年度	令和3年度
	件 数		84	74	92
減 免 し た 税 額		4,404	3,879	4,224	4,736

(注) 1 税額は、市・県民税総額。

## (6) 市・県民税のあん分率

(単位：千円・%)

区 分		年 度	令和元年度	令和2年度	令和3年度	令和4年度
市・県民税総額			69,589,857	68,114,260	67,757,830	68,968,693
市 民 税			55,426,324	54,260,211	53,971,135	54,955,832
県 民 税			14,163,533	13,854,049	13,786,695	14,012,861
あん分率	市民税		79.6	79.7	79.7	79.7
	県民税		20.4	20.3	20.3	20.3

(注) 当初調定の数値であり、滞納繰越分は除く。

## (7) 市・県民税の雑損控除

(単位：件・千円)

区 分	年 度 等	令和元年度		令和2年度		令和3年度		令和4年度	
		件 数	金 額	件 数	金 額	件 数	金 額	件 数	金 額
地 震		0	0	0	0	1	129	0	0
水 害		0	0	0	0	0	0	0	0
大 風		4	3,179	10	3,585	12	10,379	6	699
雪 害		16	8,173	0	0	0	0	17	4,527
火 災		0	0	1	1,394	0	0	0	0
害 虫		16	6,224	22	29,311	19	6,654	17	8,602
盗 難		3	2,304	5	1,321	1	2,878	4	1,601
その他		17	15,204	16	3,212	11	3,846	34	17,042
合 計		56	35,084	56	38,823	44	23,886	78	32,471



## 2 法人市民税

### (1) 調定額

(単位：法人・千円)

区 分 \ 年 度	平成29年度	平成30年度	令和元年度	令和2年度	令和3年度
納 税 義 務 者	19,446	19,609	19,599	19,570	19,761
均 等 割 額	2,719,637	2,740,489	2,756,174	2,713,959	2,685,970
法 人 税 割 額	8,004,710	8,426,267	8,262,885	6,380,742	6,330,603
合 計	<b>10,724,347</b>	<b>11,166,756</b>	<b>11,019,059</b>	<b>9,094,701</b>	<b>9,016,573</b>

(注) 1 滞納繰越分は除く。

### (2) 均等割区分別法人数（令和3年度）

(単位：円・法人)

区 分	税 率 (年額)	納税義務者数	構 成 比
下記以外の法人等	50,000	13,636	68.7%
資本金等の額が1,000万円以下で従業者50人超	120,000	122	0.6%
資本金等の額が1,000万円超1億円以下で従業者50人以下	130,000	3,369	17.0%
資本金等の額が1,000万円超1億円以下で従業者50人超	150,000	331	1.7%
資本金等の額が1億円超10億円以下で従業者50人以下	160,000	1,006	5.1%
資本金等の額が1億円超10億円以下で従業者50人超	400,000	138	0.7%
資本金等の額が10億円超で従業者50人以下	410,000	1,093	5.5%
資本金等の額が10億円超50億円以下で従業者50人超	1,750,000	61	0.3%
資本金等の額が50億円超で従業者50人超	3,000,000	97	0.5%
合 計		<b>19,853</b>	<b>100.0%</b>

## (3) 決算期別法人数 (令和3年度)

(単位: 法人)

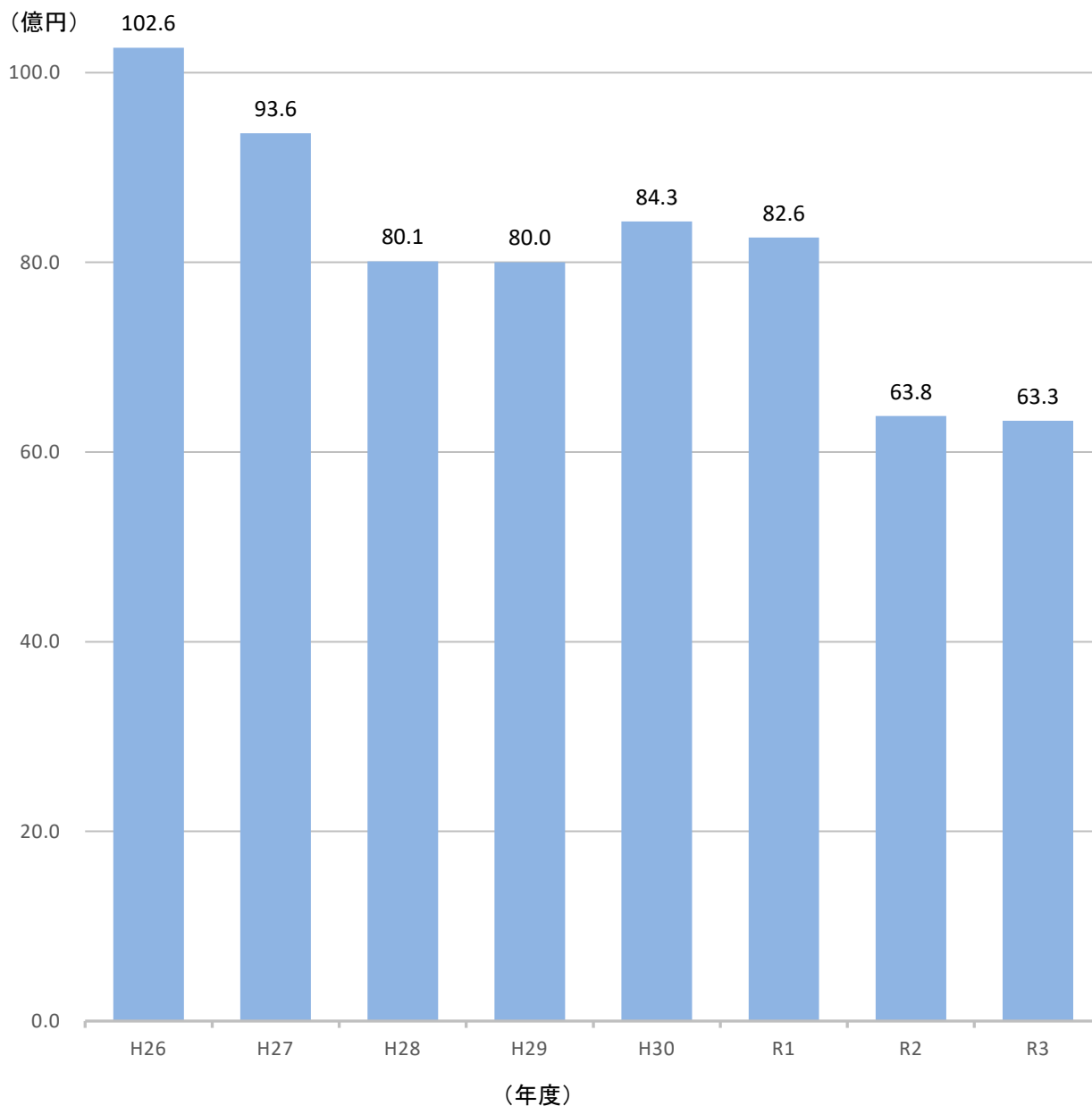
区 分	12 か 月 決 算													6 か 月 決 算						合 計	
	1月	2月	3月	4月	5月	6月	7月	8月	9月	10月	11月	12月	計	1・7月	2・8月	3・9月	4・10月	5・11月	6・12月		計
法人数	670	1,257	6,019	1,058	1,201	1,573	1,156	1,417	1,861	764	626	2,251	<b>19,853</b>	0	0	0	0	0	0	0	<b>19,853</b>

## (4) 申告及び更正・決定状況 (令和3年度)

(単位: 件・千円)

区 分	市 内 法 人				県 内 法 人				県 外 法 人				合 計				
	件 数	法人税割	均等割	計	件 数	法人税割	均等割	計	件 数	法人税割	均等割	計	件 数	法人税割	均等割	計	
現 事 業 年 度 分	確定申告年2回	0	0	0	0	0	0	0	1	0	0	0	1	0	0	0	
	確定申告年1回	15,657	1,325,659	894,948	2,220,607	782	56,542	63,704	120,246	3,561	507,812	289,268	797,080	20,000	1,890,013	1,247,920	3,137,933
	予定・中間申告	3,658	1,174,871	229,196	1,404,067	358	106,968	51,753	158,721	2,415	1,150,377	467,411	1,617,788	6,431	2,432,216	748,360	3,180,576
	修正申告	133	6,957	51	7,008	13	572	0	572	110	2,299	0	2,299	256	9,828	51	9,879
	更正・決定分	27	45	△36	9	0	0	0	0	13	△218	△80	△298	40	△173	△116	△289
	見込納付	321	557,665	101,733	659,398	61	103,051	45,687	148,738	1,584	1,230,278	493,769	1,724,047	1,966	1,890,994	641,189	2,532,183
	退職年金	0	0	0	0	0	0	0	0	0	0	0	0	0	0	0	0
	計	<b>19,796</b>	<b>3,065,197</b>	<b>1,225,892</b>	<b>4,291,089</b>	<b>1,214</b>	<b>267,133</b>	<b>161,144</b>	<b>428,277</b>	<b>7,684</b>	<b>2,890,548</b>	<b>1,250,368</b>	<b>4,140,916</b>	<b>28,694</b>	<b>6,222,878</b>	<b>2,637,404</b>	<b>8,860,282</b>
過 事 業 年 度 分	確定申告	233	39,157	27,857	67,014	11	596	642	1,238	193	25,231	15,465	40,696	437	64,984	43,964	108,948
	修正申告	386	22,800	320	23,120	56	2,493	76	2,569	583	13,506	1,250	14,756	1,025	38,799	1,646	40,445
	更正・決定分	148	3,661	2,956	6,617	9	0	0	0	259	281	0	281	416	3,942	2,956	6,898
	計	<b>767</b>	<b>65,618</b>	<b>31,133</b>	<b>96,751</b>	<b>76</b>	<b>3,089</b>	<b>718</b>	<b>3,807</b>	<b>1,035</b>	<b>39,018</b>	<b>16,715</b>	<b>55,733</b>	<b>1,878</b>	<b>107,725</b>	<b>48,566</b>	<b>156,291</b>
合 計	<b>20,563</b>	<b>3,130,815</b>	<b>1,257,025</b>	<b>4,387,840</b>	<b>1,290</b>	<b>270,222</b>	<b>161,862</b>	<b>432,084</b>	<b>8,719</b>	<b>2,929,566</b>	<b>1,267,083</b>	<b>4,196,649</b>	<b>30,572</b>	<b>6,330,603</b>	<b>2,685,970</b>	<b>9,016,573</b>	

## (5) 法人税割調定額の推移(滞納繰越分除く)



### ※主な税制改正

平成24年 4月1日以後に開始する事業年度から、法人税率引下げ(30.0% ⇒ 25.5%)

平成26年10月1日以後に開始する事業年度から、法人税割税率引下げ(14.7% ⇒ 12.1%)及び(特例:13.5% ⇒ 10.9%)

平成27年 4月1日以後に開始する事業年度から、法人税率引下げ(25.5% ⇒ 23.9%)

平成28年 4月1日以後に開始する事業年度から、法人税率引下げ(23.9% ⇒ 23.4%)

平成30年 4月1日以後に開始する事業年度から、法人税率引下げ(23.4% ⇒ 23.2%)

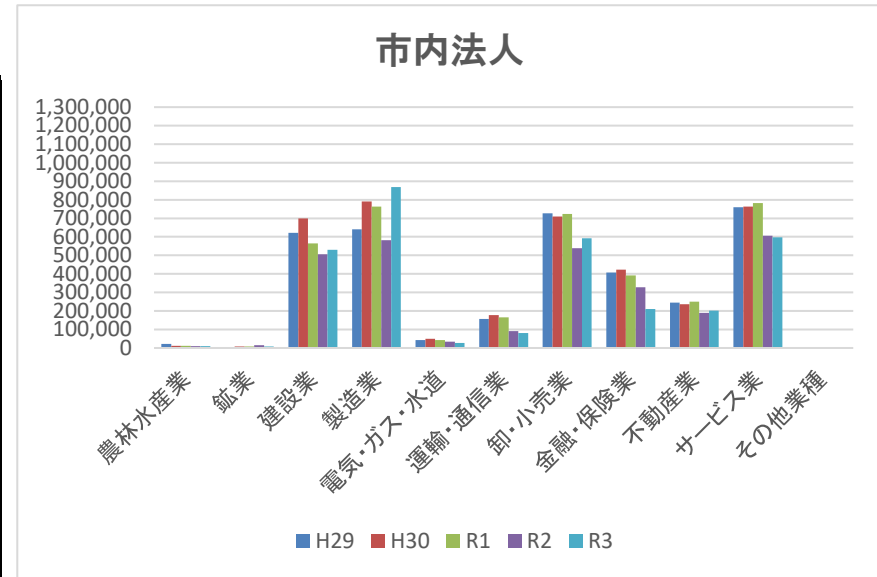
令和元年10月1日以後に開始する事業年度から、法人税割税率引下げ(12.1% ⇒ 8.4%)及び(特例:10.9% ⇒ 7.2%)

## (6)事業種目別法人税割調定額の推移

### ●市内法人

(単位：千円)

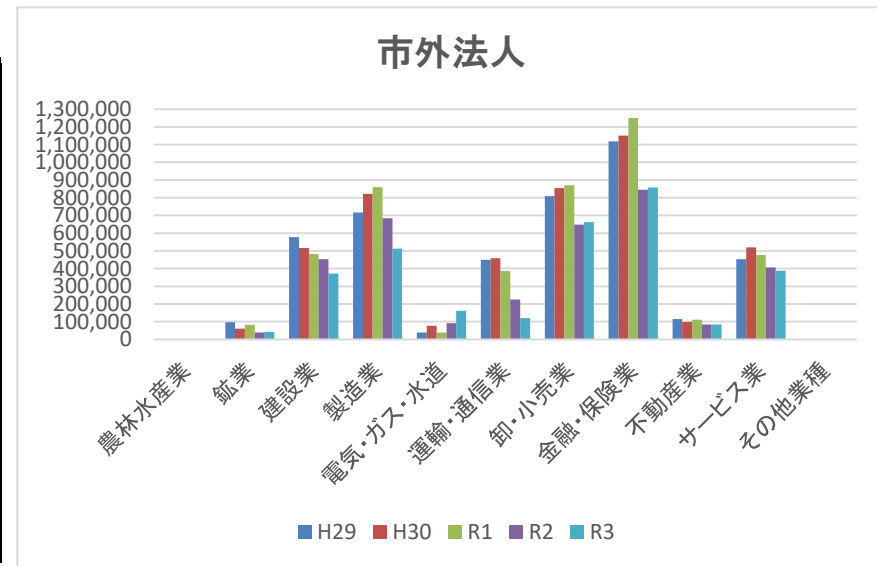
区分	H29	H30	R1	R2	R3
農林水産業	21,252	12,041	11,020	9,225	10,140
鉱業	3,304	7,480	8,948	15,588	8,869
建設業	621,141	699,284	564,360	505,810	530,162
製造業	640,744	790,881	763,698	582,599	868,652
電気・ガス・水道	43,570	50,444	42,391	34,699	27,079
運輸・通信業	157,027	176,869	165,512	91,998	81,483
卸・小売業	726,528	709,483	723,828	537,862	592,434
金融・保険業	407,362	422,480	391,679	327,566	210,726
不動産業	244,518	236,185	249,609	190,254	201,303
サービス業	760,169	762,631	782,989	605,776	596,786
その他業種	158	2,464	1,616	1,511	1,252
合計	3,625,773	3,870,242	3,705,650	2,902,888	3,128,886



### ●市外法人

(単位：千円)

区分	H29	H30	R1	R2	R3
農林水産業	99	66	23	279	729
鉱業	97,883	61,348	83,081	38,564	43,162
建設業	577,969	515,597	481,405	453,547	371,635
製造業	716,703	821,690	859,796	684,161	511,898
電気・ガス・水道	39,284	76,558	39,234	91,444	161,792
運輸・通信業	450,094	458,444	386,245	225,726	120,247
卸・小売業	809,791	853,480	869,929	648,318	662,150
金融・保険業	1,117,709	1,150,472	1,249,120	845,708	858,412
不動産業	115,710	98,745	111,129	83,898	84,058
サービス業	453,691	519,485	477,105	406,021	387,453
その他業種	4	140	168	188	181
合計	4,378,937	4,556,025	4,557,235	3,477,854	3,201,717



### 3 軽自動車税

#### (1) 課税台数・調定額【種別別】

(単位：台・千円・%)

車種			平成30年度				令和元年度				令和2年度				令和3年度				令和4年度					
			当初		決算		当初		決算		当初		決算		当初		決算		当初					
			台数	調定額	台数	調定額	台数	調定額	台数	調定額	台数	調定額	台数	調定額	台数	調定額	台数	調定額	台数	構成比	当初比	調定額		
原動機付 自転車	50cc 以下	ミニカー	276	1,021	279	1,032	270	999	270	999	283	1,047	283	1,047	285	1,054	285	1,055	279	0.1	97.9	1,032		
		上記以外	17,737	35,474	17,739	35,478	16,782	33,564	16,780	33,560	15,764	31,528	15,766	31,532	15,047	30,094	15,046	30,092	14,397	5.0	95.7	28,794		
	90 cc 以下		1,719	3,438	1,719	3,438	1,695	3,390	1,693	3,386	1,673	3,346	1,673	3,346	1,668	3,336	1,668	3,336	1,699	0.6	101.9	3,398		
	125 cc 以下		3,166	7,598	3,166	7,598	3,335	8,004	3,335	8,004	3,514	8,433	3,514	8,434	3,655	8,772	3,655	8,772	3,952	1.3	108.1	9,485		
軽自動車	二輪		6,780	24,408	6,778	24,401	6,795	24,462	6,793	24,455	6,801	24,484	6,799	24,476	6,987	25,153	6,987	25,153	7,265	2.5	104.0	26,154		
	三輪 (※28年度からは重課税率)		2	9	2	9	2	9	2	9	3	14	3	14	3	14	3	14	3	0.0	100.0	14		
	乗用	営業用 (旧税率)		10	55	10	55	9	49	9	49	9	49	9	50	7	38	7	38	6	0.0	85.7	33	
		営業用 (新税率)		3	21	3	21	2	14	2	14	5	35	5	35	4	28	4	28	5	0.0	125.0	35	
		営業用 (重課税率)		2	16	2	16	1	8	1	8	-	-	-	-	2	16	2	16	3	0.0	150.0	25	
		営業用 (75%軽課税率)		-	-	-	-	-	-	-	-	-	-	-	-	-	-	-	-	-	-	-	-	-
		営業用 (50%軽課税率)		-	-	-	-	-	-	-	-	-	-	-	-	-	-	-	-	-	-	-	-	-
		営業用 (25%軽課税率)		-	-	-	-	1	5	1	5	-	-	-	-	-	-	-	-	-	-	-	-	-
		自家用 (旧税率)		123,065	886,068	123,067	886,083	110,850	798,120	110,858	798,177	97,676	703,267	97,678	703,282	85,677	616,874	85,675	616,860	73,863	25.6	86.2	531,814	
		自家用 (新税率)		27,807	300,316	27,809	300,337	40,658	439,106	40,661	439,139	54,326	586,721	54,326	586,721	68,767	742,684	68,768	742,694	88,404	30.6	128.6	954,763	
		自家用 (重課税率)		24,766	319,481	24,735	319,082	25,699	331,517	25,680	331,272	27,622	356,324	27,617	356,259	29,570	381,453	29,556	381,272	31,745	11.0	107.4	409,510	
		自家用 (75%軽課税率)		-	-	-	-	-	-	-	-	-	-	-	-	-	-	-	-	-	-	-	-	-
		自家用 (50%軽課税率)		3,139	16,951	3,139	16,951	2,407	12,998	2,407	12,998	2,218	11,977	2,218	11,977	1,344	7,258	1,344	7,258	-	-	-	-	
		自家用 (25%軽課税率)		6,432	52,099	6,432	52,099	7,616	61,690	7,616	61,690	8,227	66,639	8,226	66,631	7,542	61,090	7,542	61,090	-	-	-	-	
	貨物	営業用 (旧税率)		738	2,214	738	2,214	640	1,920	640	1,920	539	1,617	539	1,617	519	1,557	519	1,557	473	0.2	91.1	1,419	
		営業用 (新税率)		272	1,034	272	1,034	442	1,680	442	1,680	544	2,067	544	2,067	647	2,459	647	2,459	803	0.3	124.1	3,051	
		営業用 (重課税率)		131	590	128	576	163	734	163	734	201	905	202	909	249	1,121	249	1,121	280	0.1	112.4	1,260	
		営業用 (75%軽課税率)		-	-	-	-	-	-	-	-	-	-	-	-	-	-	-	-	-	-	-	-	-
		営業用 (50%軽課税率)		-	-	-	-	-	-	-	-	-	-	-	-	-	-	-	-	-	-	-	-	-
		営業用 (25%軽課税率)		55	160	55	160	47	136	47	136	20	58	20	58	13	38	13	38	-	-	-	-	
		自家用 (旧税率)		21,631	86,524	21,633	86,532	18,688	74,752	18,688	74,752	15,970	63,880	15,970	63,880	13,614	54,456	13,614	54,456	11,544	4.0	84.8	46,176	
		自家用 (新税率)		6,027	30,135	6,027	30,135	8,522	42,610	8,522	42,610	10,937	54,685	10,937	54,685	12,964	64,820	12,964	64,820	14,963	5.2	115.4	74,815	
	自家用 (重課税率)		11,847	71,082	11,842	71,052	12,112	72,672	12,108	72,648	12,184	73,104	12,185	73,110	12,431	74,586	12,425	74,550	12,462	4.3	100.2	74,772		
	自家用 (75%軽課税率)		-	-	-	-	-	-	-	-	-	-	-	-	-	-	-	-	-	1	0.0	0.0	1	
自家用 (50%軽課税率)		-	-	-	-	-	-	-	-	-	-	-	-	-	-	-	-	-	-	-	-	-		
自家用 (25%軽課税率)		393	1,493	393	1,493	417	1,585	417	1,585	273	1,037	273	1,037	235	893	235	893	-	-	-	-			
雪上車		-	-	-	-	-	-	-	-	-	-	-	-	-	-	-	-	-	-	-	-	-		
小型特殊 自動車	農耕作業用		16,009	38,422	16,013	38,431	15,738	37,771	15,738	37,771	15,457	37,097	15,456	37,094	15,180	36,432	15,180	36,432	14,898	5.1	98.1	35,755		
	その他		2,188	12,909	2,188	12,909	2,322	13,700	2,321	13,694	2,379	14,036	2,379	14,036	2,468	14,561	2,468	14,561	2,654	0.9	107.5	15,659		
二輪の小型自動車			8,590	51,540	8,592	51,552	8,704	52,224	8,699	52,194	8,756	52,536	8,758	52,548	8,974	53,844	8,971	53,826	9,317	3.2	103.8	55,902		
合計			282,785	1,943,058	282,761	1,942,688	283,917	2,013,719	283,893	2,013,489	285,381	2,094,886	285,380	2,094,845	287,852	2,182,631	287,827	2,182,391	289,016	100.0	100.4	2,273,867		

(注) 1 当初は各年度4月1日現在の数値による。  
2 滞納繰越分は除く。

#### (2) 減免台数

(単位：台)

車種		年度	平成30年度	令和元年度	令和2年度	令和3年度	令和4年度
原動機付 自転車	50 cc 以下		28	26	27	26	28
	90 cc 以下		0	0	1	0	0
	125 cc 以下		5	7	7	7	9
軽自動車	二輪		0	0	0	1	0
	四輪	乗用	2,086	2,183	2,273	2,332	2,385
小型特殊 自動車	農耕作業用		0	0	0	0	0
	その他		0	0	0	0	0
二輪の小型自動車			1	1	1	0	0
合計			2,305	2,414	2,496	2,552	2,600

#### (3) 環境性能割 (令和元年10月～)

(単位：台・千円)

年度	課税台数	当初調定額	決算調定額
令和元年度	976	10,376	17,947
令和2年度	3,596	58,213	64,669
令和3年度	4,367	62,902	75,703

## 4 市たばこ税

(単位：千本・千円)

区 分 \ 年 度	平成29年度	平成30年度	令和元年度	令和2年度	令和3年度
売 渡 し 本 数	1,007,671	943,508	904,454	810,211	803,715
うち旧三級品	35,084	27,391	14,517	0	0
課 税 免 除 本 数	3,668	3,583	3,057	1	0
うち旧三級品	0	0	0	0	0
返 還 控 除 本 数	4,884	4,549	4,828	5,383	4,692
うち旧三級品	58	79	257	0	0
調 定 額	5,189,304	5,049,099	5,079,792	4,726,867	5,038,393

(注) 滞納繰越分は除く。

## 5 鉱 産 税

(単位：法人・千円)

区 分 \ 年 度	平成29年度	平成30年度	令和元年度	令和2年度	令和3年度
納 税 義 務 者 数	5	5	5	5	5
課 税 標 準 額	7,994,131	6,876,319	7,958,504	7,259,824	5,617,634
調 定 額	79,938	68,761	79,582	72,596	56,171

(注) 滞納繰越分は除く。

## 6 入 湯 税

(単位：人・千円)

区 分 \ 年 度	平成29年度	平成30年度	令和元年度	令和2年度	令和3年度
入 湯 客	164,948	156,201	157,076	84,315	129,943
調 定 額	24,742	23,430	23,561	12,647	19,492

(注) 滞納繰越分は除く。

## 7 事業所税

### (1) 調定額

(単位：人・千円)

区分	平成30年度		令和元年度		令和2年度		令和3年度	
	納税義務者	調定額	納税義務者	調定額	納税義務者	調定額	納税義務者	調定額
資産割	1,470	3,982,377	1,459	4,000,009	1,484	4,047,093	1,555	4,073,056
従業者割	300	609,725	307	637,167	306	635,392	326	612,968
合計	(1,507) 1,770	4,592,102	(1,497) 1,766	4,637,176	(1,523) 1,790	4,682,485	(1,595) 1,881	4,686,024

(注) 1 滞納繰越分は除く。( ) 中は実人員を示す。

### (2) 令和3年度課税状況

区分	納税義務者	事業所床面積 又は給与総額	非課税分	特例控除分	課税標準 (減免額)	調定額
資産割	人 1,555	m <sup>2</sup> 9,152,086	m <sup>2</sup> 1,606,717	m <sup>2</sup> 669,046	m <sup>2</sup> 6,788,526 (52,679千円)	千円 4,073,056
従業者割	人 326	千円 293,647,946	千円 36,901,936	千円 7,579,399	千円 245,915,771 (8,127千円)	千円 612,968
合計	人 (1,595) 1,881					千円 4,686,024

(注) 滞納繰越分は除く。( ) 中は実人員を示す。

## 8 公簿・公図閲覧数

(単位：件)

年度	平成29年度	平成30年度	令和元年度	令和2年度	令和3年度
件数	16,047	16,691	18,925	18,558	19,102

## 9 評価額等通知書申請件数（土地・家屋）

（単位：件）

区分	平成29年度	平成30年度	令和元年度	令和2年度	令和3年度
交付件数	3,630	3,617	6,407	6,725	7,524

## 10 証 明

（単位：件）

種別	平成29年度	平成30年度	令和元年度	令和2年度	令和3年度	
市民 税 関 係	課税・所得証明	123,553	100,546	78,274	68,945	67,232
	営業(所在地)証明	1,561	1,478	1,219	1,029	890
	小計	125,114	102,024	79,493	69,974	68,122
資 産 税 関 係	評価証明	11,679	11,753	11,239	11,521	12,116
	公課証明	3,383	3,855	4,069	3,965	4,297
	資産証明	75	84	42	62	46
	住宅用家屋証明	3,277	3,422	3,728	3,378	3,517
	その他の証明	2,026	2,412	1,937	1,896	2,137
	小計	20,440	21,526	21,015	20,822	22,113
納 税 関 係	納税証明	8,206	11,567	9,116	12,568	8,703
	軽自動車税(車検用) 納税証明	22,620	21,896	21,021	19,953	20,833
	小計	30,826	33,463	30,137	32,521	29,536
合計	176,380	157,013	130,645	123,317	119,711	

（注） 手数料は1件につき300円 ただし、住宅用家屋証明は1件につき1,300円