

Ⅱ 市民税・諸税・証明関係

- 1 個人市民税
- 2 法人市民税
- 3 軽自動車税
- 4 市たばこ税
- 5 鉱産税
- 6 入湯税
- 7 事業所税
- 8 公簿・公図閲覧数
- 9 評価額等通知書申請件数（土地・家屋）
- 10 証明

1 個人市民税

(1) 納税義務者数

(単位：人・%)

等 区 分		平成 27 年度		平成 28 年度		平成 29 年度		平成 30 年度		令和元年度		
		当初調定	決算調定	当初調定	決算調定	当初調定	決算調定	当初調定	決算調定	当初調定	構 成 比	前年当初比
普通徴収	均 等 割 と 所 得 割	73,327	111,107	72,634	109,878	69,904	109,808	69,117	108,949	69,062	16.2	99.9
	均 等 割 の み	14,751	22,595	14,947	22,403	14,197	22,433	13,961	22,615	13,755	3.2	98.5
	所 得 割 の み	7,637	7,376	7,727	7,268	8,008	7,607	7,779	7,384	7,051	1.6	90.6
	計	95,715	141,078	95,308	139,549	92,109	139,848	90,857	138,948	89,868	21.0	98.9
給 与 特別徴収	均 等 割 と 所 得 割	250,585	250,624	255,324	255,466	259,087	259,359	261,347	262,145	264,365	61.8	101.2
	均 等 割 の み	8,971	8,809	9,188	9,027	9,169	8,979	9,204	9,090	8,908	2.1	96.8
	所 得 割 の み	1,144	1,891	1,042	1,673	1,110	1,775	1,080	1,712	1,037	0.2	96.0
	計	260,700	261,324	265,554	266,166	269,366	270,113	271,631	272,947	274,310	64.2	101.0
年 金 特別徴収	均 等 割 と 所 得 割	39,529	39,156	40,337	39,945	41,045	40,638	40,873	40,445	40,712	9.5	99.6
	均 等 割 の み	11,920	11,819	12,628	12,416	13,103	12,937	13,612	13,416	14,452	3.4	106.2
	所 得 割 の み	5,653	5,637	6,335	6,323	6,888	6,889	7,390	7,383	8,183	1.9	110.7
	計	57,102	56,612	59,300	58,684	61,036	60,464	61,875	61,244	63,347	14.8	102.4
合 計	均 等 割 と 所 得 割	363,441	400,887	368,295	405,289	370,036	409,805	371,337	411,539	374,139	87.5	100.8
	均 等 割 の み	35,642	43,223	36,763	43,846	36,469	44,349	36,777	45,121	37,115	8.7	100.9
	所 得 割 の み	14,434	14,904	15,104	15,264	16,006	16,271	16,249	16,479	16,271	3.8	100.1
	計	413,517	459,014	420,162	464,399	422,511	470,425	424,363	473,139	427,525	100.0	100.7
特別徴収義務者数(給与)		22,930		23,332		23,241		23,507		23,689		100.8

(注)滞納繰越分は除く。

各数値は、当初及び決算調定書による。(過年度課税分、退職所得分を含む。)

徴収区分による集計のため、他の徴収方法と重複している納税義務者もあり、実際の納税義務者数とは異なる。

(2) 課税状況

(単位：千円・%)

等 区 分		平成 27 年度		平成 28 年度		平成 29 年度		平成 30 年度		令和元年度		
		当初調定額	決算調定額	当初調定額	決算調定額	当初調定額	決算調定	当初調定額	決算調定	当初調定額	構 成 比	前年当初比
普通徴収	均 等 割	295,652	326,691	290,427	320,567	281,196	312,973	278,493	310,006	276,166	0.5	99.2
	所 得 割	7,181,175	7,750,294	7,168,074	7,703,831	7,496,405	8,112,685	10,163,992	10,961,662	10,220,584	18.4	100.6
	計	7,476,827	8,076,985	7,458,501	8,024,398	7,777,601	8,425,658	10,442,485	11,271,665	10,496,750	18.9	100.5
給 与 特別徴収	均 等 割	894,554	855,032	888,484	874,618	901,201	886,782	911,349	896,254	918,901	1.7	100.8
	所 得 割	29,411,729	28,977,852	29,600,418	29,430,071	30,151,969	29,943,489	39,386,703	38,957,253	41,262,916	74.4	104.8
	計	30,306,283	29,832,884	30,488,902	30,304,689	31,053,170	30,830,271	40,298,052	39,853,508	42,181,817	76.1	104.7
年 金 特別徴収	均 等 割	166,097	187,976	193,517	189,874	202,652	199,237	204,909	201,296	205,899	0.4	100.5
	所 得 割	1,477,174	1,705,258	1,763,336	1,732,933	1,799,041	1,770,850	2,286,280	2,245,840	2,325,257	4.2	101.7
	計	1,643,271	1,893,235	1,956,853	1,922,807	2,001,693	1,970,087	2,491,189	2,447,136	2,531,156	4.6	101.6
合 計	均 等 割	1,356,303	1,369,699	1,372,428	1,385,059	1,385,049	1,398,992	1,394,751	1,407,556	1,400,966	2.5	100.4
	所 得 割	38,070,078	38,433,404	38,531,828	38,866,835	39,447,415	39,827,024	51,836,975	52,164,755	53,808,757	97.1	103.8
	退 職 分 離	172,324	335,622	156,937	303,874	141,077	322,917	154,538	335,611	216,601	0.4	140.2
	計	39,598,705	40,138,725	40,061,193	40,555,768	40,973,541	41,548,933	53,386,264	53,907,922	55,426,324	100.0	103.8

(注)滞納繰越分は除く。

(3) 所得者区分別課税状況

(各年度7月1日現在、単位：人・千円・%)

年度等 所得区分	平成 27 年度		平成 28 年度		平成 29 年度		平成 30 年度		令和元年度					
	納 税 義務者数	調 定 額	納 税 義務者数	調 定 額	納 税 義務者数	調 定 額	納 税 義務者数	調 定 額	納 税 義務者数	構 成 比	前 年 比	調 定 額	構 成 比	前 年 比
給 与 所 得	307,678	33,759,229	309,856	34,012,905	312,536	34,569,212	315,193	46,232,924	318,167	78.8	100.9	46,871,894	84.4	101.4
営 業 等 所 得	14,455	1,731,114	14,510	1,756,942	14,414	1,753,148	14,160	2,307,502	14,175	3.5	100.1	2,326,932	4.2	100.8
農 業 所 得	1,907	101,702	2,268	164,386	3,009	296,725	2,626	260,681	2,496	0.6	95.0	269,610	0.5	103.4
そ の 他 の 所 得	67,315	4,118,710	68,541	4,136,215	68,770	4,463,721	68,788	6,192,703	68,816	17.1	100.0	6,074,983	10.9	98.1
合 計	391,355	39,710,755	395,175	40,070,448	398,729	41,082,806	400,767	54,993,810	403,654	100.0	100.7	55,543,439	100.0	101.0

- (注) 1 所得区分は、主な所得による区分である。
 2 P21～P25の各数値は、市町村税課税状況等の調による。
 (滞納繰越分、過年度課税分、退職所得分は含まない。)

(4) 課税標準額段階別令和元年度所得割額等に関する調

(令和元年7月1日現在、単位：人・千円)

区分 課税標準額の段階	納税義務者数			総所得金額等										
	所得税の納税義務		計	総所得金額	山林所得 金額	退職所得 金額	小計	土地等に係る 事業所得等の 金額	分離長期譲渡 所得金額	分離短期譲渡 所得金額	株式等に 係る譲渡 所得等の金額	上場株式等に 係る配当 所得金額	先物取引に 係る雑所得 等の金額	計
	あり	なし												
10万円以下の金額	5,493	11,711	17,204	10,761,804	0	0	10,761,804		5,285,757	59,769	805,260	54,243	61,883	17,028,716
10万円を超え 100万円以下	129,992	6,833	136,825	185,236,350	500	0	185,236,850		2,536,914	25,803	163,494	26,571	14,150	188,003,782
100万円を超え 200万円以下	100,800	9,161	109,961	272,198,284	176	0	272,198,460		1,807,938	46,643	188,340	27,427	63,643	274,332,451
200万円を超え 300万円以下	46,214	5,332	51,546	194,815,667	0	2,317	194,817,984		929,071	9,270	274,440	23,500	20,854	196,075,119
300万円を超え 400万円以下	26,216	1,040	27,256	139,848,708	0	0	139,848,708		687,215	45,056	778,470	19,999	20,235	141,399,683
400万円を超え 550万円以下	16,210	33	16,243	104,356,677	0	111	104,356,788		1,056,930	20,576	421,980	22,430	61,178	105,939,882
550万円を超え 700万円以下	5,161	1	5,162	42,092,203	0	0	42,092,203		530,685	10,433	366,699	10,664	1,317	43,012,001
700万円を超え 1,000万円以下	4,168	0	4,168	42,664,222	0	0	42,664,222		444,997	35,966	291,704	19,364	2,652	43,458,905
1,000万円を超える 金額	5,253	0	5,253	110,020,726	0	0	110,020,726		2,232,598	25,979	20,490,229	174,193	22,295	132,966,020
合計	339,507	34,111	373,618	1,101,994,641	676	2,428	1,101,997,745		15,512,105	279,495	23,780,616	378,391	268,207	1,142,216,559

200万円以下の金額	236,285	27,705	263,990	468,196,438	676	0	468,197,114		9,630,609	132,215	1,157,094	108,241	139,676	479,364,949
200万円を超え 700万円以下	93,801	6,406	100,207	481,113,255	0	2,428	481,115,683		3,203,901	85,335	1,841,589	76,593	103,584	486,426,685
700万円を超え 1000万円以下	4,168	0	4,168	42,664,222	0	0	42,664,222		444,997	35,966	291,704	19,364	2,652	43,458,905
1000万円を超える 金額	5,253	0	5,253	110,020,726	0	0	110,020,726		2,232,598	25,979	20,490,229	174,193	22,295	132,966,020

(4) 課税標準額段階別令和元年度所得割額等に関する調 (つづき)

(令和元年7月1日現在、単位：千円)

区 分 課税標準額の段階	所 得 控 除 額													
	雑 損	医 療 費	社会保険料	小規模企業 共済等掛金	生命保険料	地震保険料	障 害 者	寡 婦	寡 夫	勤労学生	配 偶 者	配偶者特別	扶 養	配偶者及 び扶養親 族のうち 同居特障 加 算 分
10万円以下の金額	2,705	361,677	2,139,709	57,114	345,119	16,927	219,800	75,600	6,500	8,060	518,400	204,860	642,060	44,850
10万円を超え 100万円以下	9,726	2,159,574	38,247,447	481,732	3,756,225	148,138	1,657,080	1,009,240	72,540		7,517,070	1,692,440	6,916,910	274,160
100万円を超え 200万円以下	5,953	1,296,903	55,950,577	546,846	4,061,515	142,095	840,720	422,960	75,920		5,714,060	1,765,650	6,468,550	152,720
200万円を超え 300万円以下	603	831,742	38,727,175	502,042	2,348,693	102,824	442,820	159,980	31,200		3,530,890	1,059,630	4,546,180	88,550
300万円を超え 400万円以下	1,521	543,040	27,026,016	384,611	1,394,428	69,373	266,480	71,840	2,600		2,300,660	621,850	3,633,040	48,530
400万円を超え 550万円以下	485	413,862	18,533,115	424,861	847,998	47,930	147,940	14,820	0		1,691,830	382,470	2,170,420	26,680
550万円を超え 700万円以下	79	214,994	6,305,833	230,542	262,001	18,458	68,360	5,460			615,540	99,520	832,580	15,180
700万円を超え 1,000万円以下	3,842	250,121	5,215,852	310,032	203,960	17,185	59,480	3,900			108,270	15,040	727,040	10,350
1,000万円を超える 金額	0	483,161	7,345,319	562,138	248,028	26,982	97,280	5,720			0		956,490	17,250
合 計	24,914	6,555,074	199,491,043	3,499,918	13,467,967	589,912	3,799,960	1,769,520	188,760	8,060	21,996,720	5,841,460	26,893,270	678,270

200万円以下の金額	18,384	3,818,154	96,337,733	1,085,692	8,162,859	307,160	2,717,600	1,507,800	154,960	8,060	13,749,530	3,662,950	14,027,520	471,730
200万円を超え 700万円以下	2,688	2,003,638	90,592,139	1,542,056	4,853,120	238,585	925,600	252,100	33,800		8,138,920	2,163,470	11,182,220	178,940
700万円を超え 1000万円以下	3,842	250,121	5,215,852	310,032	203,960	17,185	59,480	3,900			108,270	15,040	727,040	10,350
1000万円を超える 金額	0	483,161	7,345,319	562,138	248,028	26,982	97,280	5,720			0		956,490	17,250

(4) 課税標準額段階別令和元年度所得割額等に関する調（つづき）

（令和元年7月1日現在、単位：千円）

課税標準額の段階	所得控除額（つづき）		課 税 標 準 額										
	基 礎	計	総所得金額 に係るもの	山林所得 金額に係るもの	退職所得 金額に係るもの	小 計 (a)	土地等に係る 事業所得等の 金額に係るもの	分離長期譲渡 所得金額に係るもの	分離短期譲渡 所得金額に係るもの	株式等に係る 譲渡所得等の 金額に係るもの	上場株式等の 配当所得金額 に係るもの	先物取引に係る 雑所得等の 金額に係るもの	計
10万円以下の金額	5,677,320	10,320,701	824,425	0	0	824,425		4,971,903	50,820	759,390	47,478	53,999	6,708,015
10万円を超え 100万円以下	45,152,250	109,094,532	76,142,519	123	0	76,142,642		2,536,771	25,796	163,402	26,498	14,141	78,909,250
100万円を超え 200万円以下	36,287,130	113,731,599	158,466,921	176	0	158,467,097		1,807,856	46,637	188,268	27,369	63,625	160,600,852
200万円を超え 300万円以下	17,010,180	69,382,509	125,433,320	0	2,316	125,435,636		929,030	9,265	274,377	23,459	20,843	126,692,610
300万円を超え 400万円以下	8,994,480	45,358,469	94,490,365	0	0	94,490,365		687,184	45,052	778,419	19,970	20,224	96,041,214
400万円を超え 550万円以下	5,360,190	30,062,601	74,294,204	0	111	74,294,315		1,056,893	20,574	421,935	22,395	61,169	75,877,281
550万円を超え 700万円以下	1,703,460	10,372,007	31,720,257	0	0	31,720,257		530,669	10,431	366,674	10,646	1,317	32,639,994
700万円を超え 1,000万円以下	1,375,440	8,300,512	34,363,769	0	0	34,363,769		444,978	35,963	291,687	19,347	2,649	35,158,393
1,000万円を超える 金額	1,733,490	11,475,858	98,545,064	0	0	98,545,064		2,232,554	25,973	20,490,163	174,125	22,283	121,490,162
合 計	123,293,940	408,098,788	694,280,844	299	2,427	694,283,570		15,197,838	270,511	23,734,315	371,287	260,250	734,117,771

200万円以下の金額	87,116,700	233,146,832	235,433,865	299	0	235,434,164		9,316,530	123,253	1,111,060	101,345	131,765	246,218,117
200万円を超え 700万円以下	33,068,310	155,175,586	325,938,146	0	2,427	325,940,573		3,203,776	85,322	1,841,405	76,470	103,553	331,251,099
700万円を超え 1000万円以下	1,375,440	8,300,512	34,363,769	0	0	34,363,769		444,978	35,963	291,687	19,347	2,649	35,158,393
1000万円を超える 金額	1,733,490	11,475,858	98,545,064	0	0	98,545,064		2,232,554	25,973	20,490,163	174,125	22,283	121,490,162

(4) 課税標準額段階別令和元年度所得割額等に関する調 (つづき)

(令和元年7月1日現在、単位：千円)

区分 課税標準額の段階	算出税額								税額控除額						税額調整額	配当割額の控除額	株式等譲渡所得割額の控除額	減免税額	所得割額			平均税率 (b) — (a)
	総所得金額・山林所得金額及び退職所得金額分 (b)	土地等に係る事業所得等分	分離長期譲渡所得分	分離短期譲渡所得分	株式等に係る譲渡所得等分	上場株式等の配当所得金額に係る分	先物取引に係る雑所得等分	計	調整控除	配当控除	住宅借入金等特別控除	寄附金税額控除	外国税額	計					所得税の納税義務		計	
																			あり	なし		
10万円以下の金額	65,285		198,590	3,659	30,376	1,899	2,160	301,969	26,960	169	35	1,514	0	28,678	35	1,611	3,159	7	251,445	18,645	270,090	7.9
10万円を超え100万円以下	6,085,893		100,992	1,857	6,536	1,060	566	6,196,904	421,628	4,085	78,645	13,928	15	518,301	4,755	4,661	7,519	545	5,546,290	119,494	5,665,784	8.0
100万円を超え200万円以下	12,672,879		71,667	3,358	7,530	1,095	2,545	12,759,074	339,053	6,183	481,577	59,622	87	886,522	1,224	6,418	8,673	227	11,254,398	608,030	11,862,428	8.0
200万円を超え300万円以下	10,032,738		37,153	667	10,975	938	834	10,083,305	111,406	4,973	314,697	95,836	43	526,955	0	3,812	6,149	0	8,847,316	702,885	9,550,201	8.0
300万円を超え400万円以下	7,558,108		27,487	3,244	31,136	799	809	7,621,583	54,512	3,437	47,832	104,388	34	210,203	0	2,571	6,428	0	7,181,977	222,975	7,404,952	8.0
400万円を超え550万円以下	5,942,867		42,276	1,481	16,877	896	2,447	6,006,844	32,486	4,652	1,254	113,938	78	152,408	0	2,470	5,490	0	5,839,508	9,438	5,848,946	8.0
550万円を超え700万円以下	2,537,400		20,943	751	14,667	426	53	2,574,240	10,324	4,183	0	67,200	22	81,729	0	1,594	3,320	0	2,488,728	463	2,489,191	8.0
700万円を超え1,000万円以下	2,748,922		17,799	2,589	11,667	774	106	2,781,857	8,336	3,409	110	87,377	0	99,232	0	1,522	3,106	0	2,679,519	0	2,679,519	8.0
1,000万円を超える金額	7,883,376		89,207	1,870	819,606	6,965	891	8,801,915	10,506	21,325	0	374,891	12	406,734	0	7,536	34,256	0	8,360,925	0	8,360,925	8.0
合計	55,527,468		606,114	19,476	949,370	14,852	10,411	57,127,691	1,015,211	52,416	924,150	918,694	291	2,910,762	6,014	32,195	78,100	779	52,450,106	1,681,930	54,132,036	8.0

200万円以下の金額	18,824,057		371,249	8,874	44,442	4,054	5,271	19,257,947	787,641	10,437	560,257	75,064	102	1,433,501	6,014	12,690	19,351	779	17,052,133	746,169	17,798,302	8.0
200万円を超え700万円以下	26,071,113		127,859	6,143	73,655	3,059	4,143	26,285,972	208,728	17,245	363,783	381,362	177	971,295	0	10,447	21,387	0	24,357,529	935,761	25,293,290	8.0
700万円を超え1000万円以下	2,748,922		17,799	2,589	11,667	774	106	2,781,857	8,336	3,409	110	87,377	0	99,232	0	1,522	3,106	0	2,679,519	0	2,679,519	8.0
1000万円を超える金額	7,883,376		89,207	1,870	819,606	6,965	891	8,801,915	10,506	21,325	0	374,891	12	406,734	0	7,536	34,256	0	8,360,925	0	8,360,925	8.0

(5) 減 免

(単位：件・千円・%)

区 分	年 度	平成26年度	平成27年度	平成28年度	平成29年度	平成30年度
	件 数	94	75	90	94	84
減 免 前 の 税 額		3,435	3,064	3,168	5,061	3,496
減 免 し た 税 額		3,435	3,064	3,168	5,061	3,496
減 免 割 合		100.0	100.0	100.0	100.0	100.0

(注) 1 税額は、市・県民税総額。
2 減免前の税額は、減免申請税額。

(6) 市・県民税のあん分率

(単位：千円・%)

区 分	年 度	平成27年度	平成28年度	平成29年度	平成30年度	令和元年度
	市・県民税総額		65,667,295	66,434,600	67,951,737	68,832,934
市 民 税		39,598,705	40,061,193	40,973,541	53,179,355	55,426,324
県 民 税		26,068,590	26,373,407	26,978,196	15,653,579	14,163,533
あん分率	市民税	60.3	60.3	60.3	77.3	79.6
	県民税	39.7	39.7	39.7	22.7	20.4

(注) 当初調定の数値であり、滞納繰越分は除く。

(7) 市・県民税の雑損控除

(単位：件・千円)

区 分	年度等	平成27年度		平成28年度		平成29年度		平成30年度		令和元年度	
		件 数	金 額	件 数	金 額	件 数	金 額	件 数	金 額	件 数	金 額
地 震		0	0	0	0	0	0	0	0	0	0
水 害		0	0	0	0	0	0	2	1,472	0	0
大 風		0	0	0	0	2	598	4	723	4	3,179
雪 害		0	0	1	70	0	0	2	696	16	8,173
火 災		2	5,033	1	1,840	0	0	0	0	0	0
害 虫		9	2,774	5	1,494	6	1,445	10	2,083	16	6,224
盗 難		6	7,733	3	1,169	7	2,261	5	4,261	3	2,304
その他		17	10,823	23	7,307	8	2,036	8	14,367	17	15,204
合 計		34	26,363	33	11,880	23	6,340	31	23,602	56	35,084

2 法人市民税

(1) 調定額

(単位：法人・千円)

区 分 \ 年 度	平成26年度	平成27年度	平成28年度	平成29年度	平成30年度
納 税 義 務 者	19,358	19,402	19,504	19,446	19,609
均 等 割 額	2,645,276	2,639,795	2,741,295	2,719,637	2,740,489
法 人 税 割 額	10,261,875	9,358,827	8,013,247	8,004,710	8,426,267
合 計	12,907,151	11,998,622	10,754,542	10,724,347	11,166,756

(注) 1 滞納繰越分は除く。

(2) 均等割区分別法人数（平成30年度）

(単位：円・法人)

区 分	税 率 (年額)	納税義務者数	構 成 比
下記以外の法人等	50,000	13,382	68.2%
資本金等の額が1,000万円以下で従業者50人超	120,000	124	0.6%
資本金等の額が1,000万円超1億円以下で従業者50人以下	130,000	3,365	17.1%
資本金等の額が1,000万円超1億円以下で従業者50人超	150,000	352	1.8%
資本金等の額が1億円超10億円以下で従業者50人以下	160,000	999	5.1%
資本金等の額が1億円超10億円以下で従業者50人超	400,000	145	0.7%
資本金等の額が10億円超で従業者50人以下	410,000	1,129	5.7%
資本金等の額が10億円超50億円以下で従業者50人超	1,750,000	60	0.3%
資本金等の額が50億円超で従業者50人超	3,000,000	98	0.5%
合 計		19,654	100.0%

(3) 決算期別法人数（平成30年度）

(単位：法人)

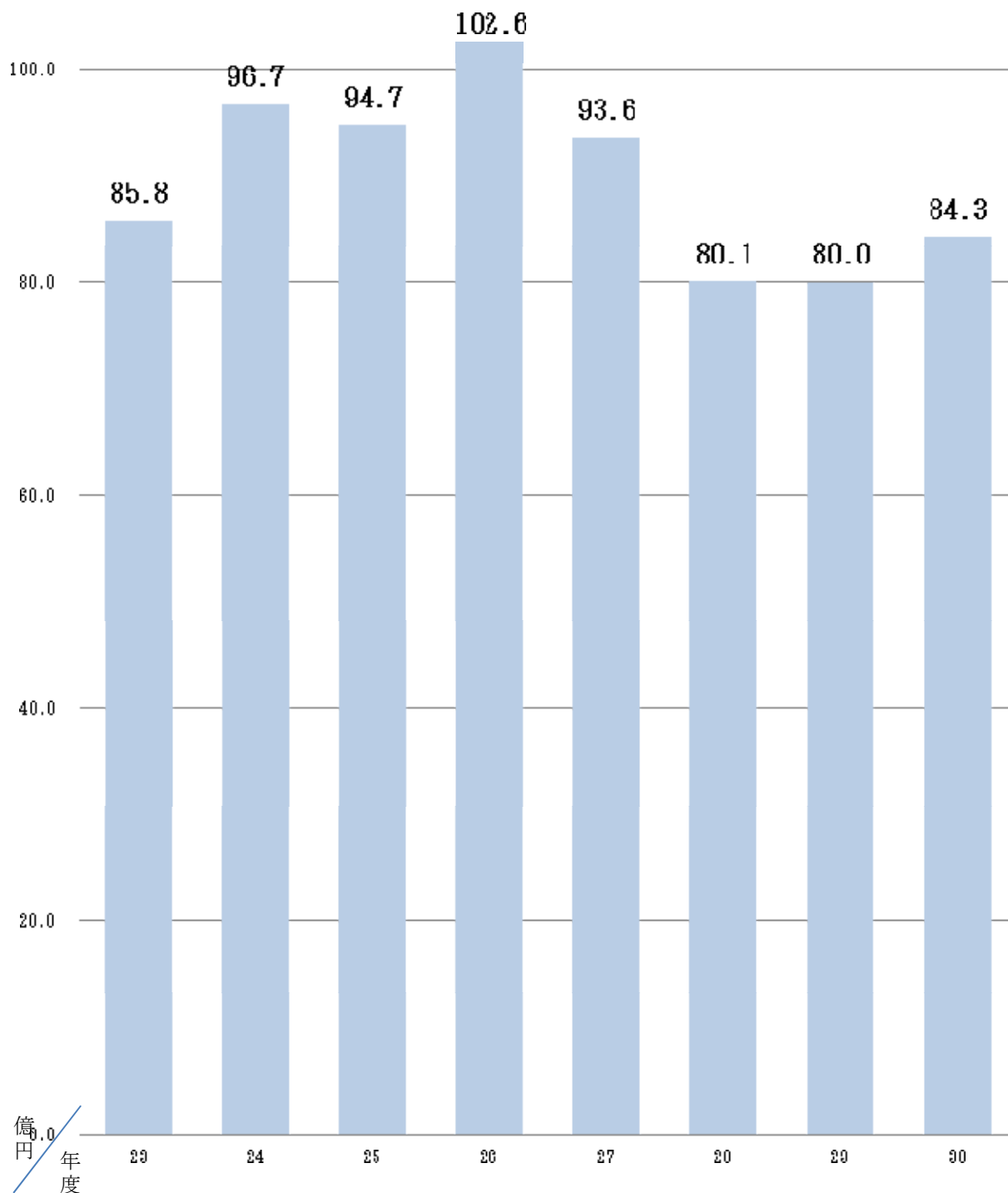
区 分	12 か 月 決 算												6 か 月 決 算						合 計		
	1月	2月	3月	4月	5月	6月	7月	8月	9月	10月	11月	12月	計	1・7月	2・8月	3・9月	4・10月	5・11月		6・12月	計
法人数	693	1,250	6,062	1,058	1,220	1,511	1,137	1,409	1,802	730	588	2,194	19,654	0	0	0	0	0	0	0	19,654

(4) 申告及び更正・決定状況（平成30年度）

(単位：件・千円)

区 分	市 内 法 人				県 内 法 人				県 外 法 人				合 計				
	件 数	法人税割	均等割	計	件 数	法人税割	均等割	計	件 数	法人税割	均等割	計	件 数	法人税割	均等割	計	
現 事 業 年 度 分	確定申告年2回	0	0	0	0	0	0	0	0	0	0	0	0	0	0	0	0
	確定申告年1回	15,557	1,543,795	901,400	2,445,195	770	100,990	80,766	181,756	3,566	615,217	318,075	933,292	19,893	226,002	1,300,241	3,560,243
	予定・中間申告	3,562	1,631,534	247,170	1,878,704	383	161,341	63,598	224,939	2,609	1,796,622	530,783	2,327,405	6,554	3,589,497	841,551	4,431,048
	修正申告	186	11,581	46	11,627	20	1,083	0	1,083	182	4,556	250	4,806	388	17,220	296	17,516
	更正・決定分	25	△873	△254	△1,127	2	△41	△8	△49	40	△854	0	△854	67	△1,768	△262	△2,030
	見込納付	320	579,592	79,901	659,493	44	76,155	29,079	105,234	1,472	1,743,071	449,267	2,192,338	1,836	2,398,818	558,247	2,957,065
	退職年金	0	0	0	0	0	0	0	0	0	0	0	0	0	0	0	0
	計	19,650	3,765,629	1,228,263	4,993,892	1,219	339,528	173,435	512,963	7,869	4,158,612	1,298,375	5,456,987	28,738	8,263,769	2,700,073	10,963,842
過 事 業 年 度 分	確定申告	242	19,533	22,471	42,004	11	97	872	969	158	36,034	15,018	51,052	411	55,664	38,361	94,025
	修正申告	691	56,291	138	56,429	105	4,450	142	4,592	866	15,262	592	15,854	1,662	76,003	872	76,875
	更正・決定分	206	29,200	1,186	30,386	32	4	0	4	442	1,601	0	1,601	680	30,805	1,186	31,991
	計	1,139	105,024	23,795	128,819	148	4,551	1,014	5,565	1,466	52,897	15,610	68,507	2,753	162,472	40,419	202,891
合 計	20,789	3,870,653	1,252,058	5,122,711	1,367	344,079	174,449	518,528	9,335	4,211,509	1,313,985	5,525,494	31,491	8,426,241	2,740,492	11,166,733	

(5) 法人税割調定額の推移(滞納繰越分除く)



※主な税制改正

平成24年 4月1日以後に開始する事業年度から、法人税率引下げ(30.0% ⇒ 25.5%)

平成26年10月1日以後に開始する事業年度から、法人税割税率引下げ(14.7% ⇒ 12.1%)及び(特例:13.5% ⇒ 10.9%)

平成27年 4月1日以後に開始する事業年度から、法人税率引下げ(25.5% ⇒ 23.9%)

平成28年 4月1日以後に開始する事業年度から、法人税率引下げ(23.9% ⇒ 23.4%)

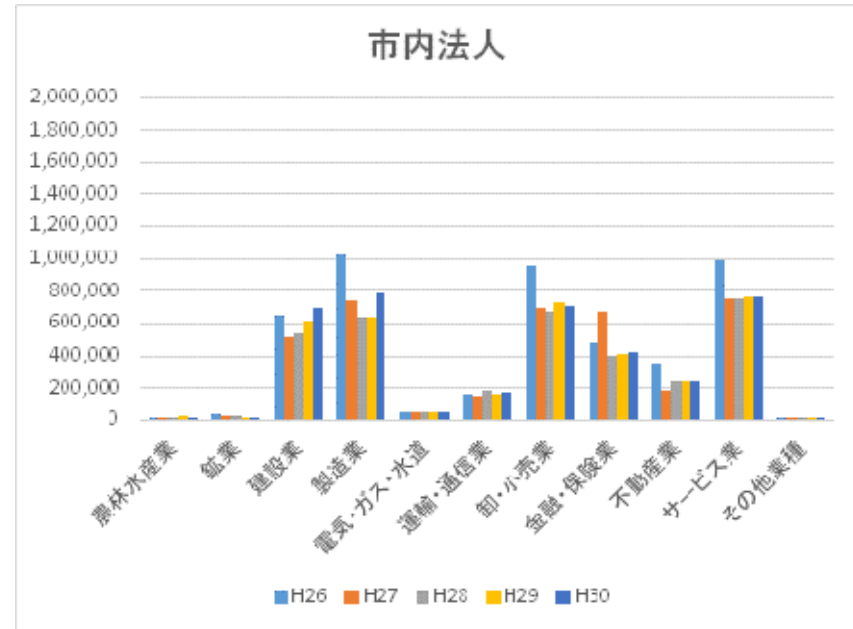
平成30年 4月1日以後に開始する事業年度から、法人税率引下げ(23.4% ⇒ 23.2%)

(6)事業種目別法人税割調定額の推移

●市内法人

(単位：千円)

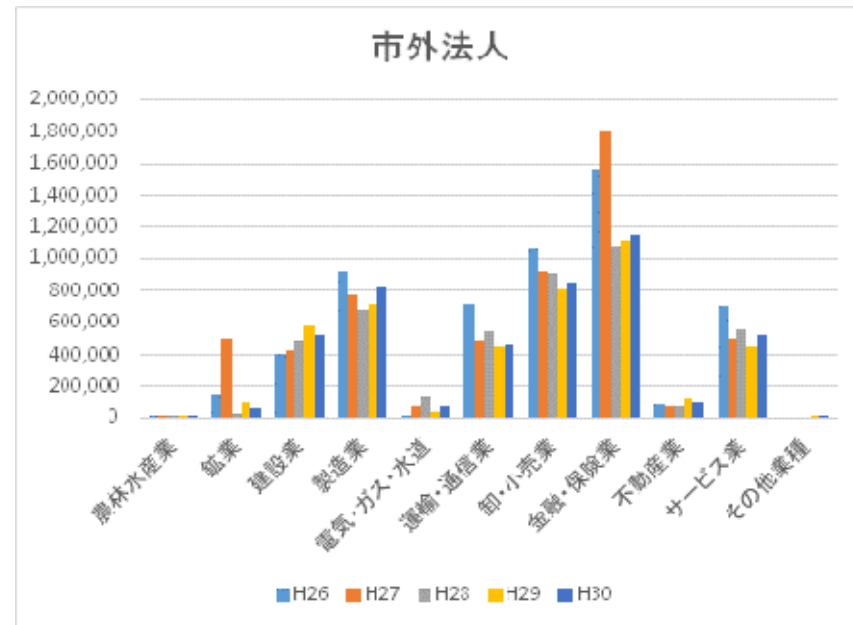
区分	H26	H27	H28	H29	H30
農林水産業	8,165	12,789	10,968	21,252	12,041
鉱業	33,126	23,697	22,869	3,304	7,480
建設業	645,793	509,758	538,718	621,141	699,284
製造業	1,018,773	739,243	642,483	640,744	790,881
電気・ガス・水道	45,608	52,769	49,350	43,570	50,444
運輸・通信業	162,539	151,981	179,903	157,027	176,869
卸・小売業	956,031	699,618	672,755	726,528	709,483
金融・保険業	477,481	667,691	403,136	407,362	422,480
不動産業	338,052	185,239	236,386	244,518	236,185
サービス業	990,647	751,186	748,235	760,169	762,631
その他業種	19,983	80	93	158	2,464
合計	4,696,198	3,794,051	3,504,896	3,625,773	3,870,242



●市外法人

(単位：千円)

区分	H26	H27	H28	H29	H30
農林水産業	239	352	58	99	66
鉱業	147,987	497,612	31,880	97,883	61,348
建設業	409,230	433,301	491,355	577,969	515,597
製造業	923,914	776,682	682,562	716,703	821,690
電気・ガス・水道	9,529	76,421	136,499	39,284	76,558
運輸・通信業	714,871	487,346	543,326	450,094	458,444
卸・小売業	1,056,555	921,528	909,673	809,791	853,480
金融・保険業	1,558,199	1,803,372	1,089,592	1,117,709	1,150,472
不動産業	87,615	75,079	73,451	115,710	98,745
サービス業	700,808	493,083	549,955	453,691	519,485
その他業種	0	0	0	4	140
合計	5,608,947	5,564,776	4,508,351	4,378,937	4,556,025



3 軽自動車税

(1) 課税台数・調定額

(単位：台・千円・%)

車種	区分	平成27年度				平成28年度				平成29年度				平成30年度				令和元年度				
		当初		決算		当初		決算		当初		決算		当初		決算		台数	構成比	当初比	調定額	
		台数	調定額	台数	調定額	台数	調定額	台数	調定額	台数	調定額	台数	調定額	台数	調定額	台数	調定額					
原動機付自転車	50cc以下 ミニカー 上記以外	276	690	276	690	284	1,051	284	1,051	279	1,032	279	1,032	276	1,021	279	1,032	270	0.1	97.8	999	
		21,303	21,303	21,283	21,283	20,186	40,372	20,153	40,303	18,869	37,738	18,838	37,676	17,737	35,474	17,739	35,478	16,782	5.9	94.6	33,564	
		1,960	2,352	1,960	2,352	1,833	3,666	1,832	3,664	1,721	3,442	1,724	3,447	1,719	3,438	1,719	3,438	1,695	0.6	98.6	3,390	
		2,886	4,618	2,885	4,616	3,008	7,219	3,009	7,221	3,088	7,411	3,086	7,406	3,166	7,598	3,166	7,598	3,335	1.2	105.3	8,004	
軽自動車	二輪	6,739	16,174	6,747	16,193	6,721	24,196	6,722	24,195	6,804	24,494	6,738	24,257	6,780	24,408	6,778	24,401	6,795	2.4	100.2	24,462	
		2	6	2	6	2	9	2	9	2	9	2	9	2	9	2	9	2	0.0	100.0	9	
	乗用	営業用(旧税率)	26	143	20	110	26	143	12	66	24	132	10	55	10	55	10	55	9	0.0	90.0	49
		営業用(新税率)	-	-	-	-	-	-	-	-	6	41	3	21	3	21	3	21	2	0.0	66.7	14
		営業用(重課税率)	-	-	-	-	2	16	1	8	3	25	2	16	2	16	2	16	1	0.0	50.0	8
		営業用(75%軽課税率)	-	-	-	-	-	-	-	-	-	-	-	-	-	-	-	-	-	-	-	-
		営業用(50%軽課税率)	-	-	-	-	-	-	-	-	-	-	-	-	-	-	-	-	-	-	-	-
		営業用(25%軽課税率)	-	-	-	-	1	5	1	5	-	-	-	-	-	-	-	-	1	0.0	0.0	5
		自家用(旧税率)	176,937	1,273,946	175,099	1,260,713	149,407	1,075,730	147,830	1,064,376	136,164	980,381	134,691	969,775	123,065	886,068	123,067	886,083	110,850	39.0	90.1	798,120
		自家用(新税率)	2	21	2	21	723	7,809	1,543	16,664	14,103	152,312	13,956	150,725	27,807	300,316	27,809	300,337	40,658	14.3	146.2	439,106
		自家用(重課税率)	-	-	-	-	19,500	252,711	19,326	249,306	23,723	306,027	23,269	300,170	24,766	319,481	24,735	319,082	25,699	9.1	103.8	331,517
		自家用(75%軽課税率)	-	-	-	-	6	16	6	16	1	3	1	3	-	-	-	-	-	-	-	-
		自家用(50%軽課税率)	-	-	-	-	6,338	34,225	5,861	31,649	5,656	30,542	5,617	30,332	3,139	16,951	3,139	16,951	2,407	0.8	76.7	12,998
		自家用(25%軽課税率)	-	-	-	-	6,387	51,735	5,934	48,065	4,840	39,204	4,798	38,864	6,432	52,099	6,432	52,099	7,616	2.7	118.4	61,690
		営業用(旧税率)	1,120	3,360	1,118	3,354	948	2,844	950	2,850	841	2,523	841	2,523	738	2,214	738	2,214	640	0.2	86.7	1,920
		営業用(新税率)	-	-	-	-	55	209	55	209	135	513	135	513	272	1,034	272	1,034	442	0.2	162.5	1,680
		営業用(重課税率)	-	-	-	-	97	437	97	437	115	518	114	513	131	590	128	576	163	0.1	124.4	734
		営業用(75%軽課税率)	-	-	-	-	-	-	-	-	-	-	-	-	-	-	-	-	-	-	-	-
		営業用(50%軽課税率)	-	-	-	-	-	-	-	-	-	-	-	-	-	-	-	-	-	-	-	-
		営業用(25%軽課税率)	-	-	-	-	34	99	34	99	61	177	61	177	55	160	55	160	47	0.0	85.5	136
自家用(旧税率)	42,346	169,384	42,109	168,436	28,188	112,752	28,024	112,096	24,622	98,488	24,478	97,912	21,631	86,524	21,633	86,532	18,688	6.6	86.4	74,752		
自家用(新税率)	7	35	7	35	1,744	8,720	1,741	8,705	3,731	18,655	3,725	18,625	6,027	30,135	6,027	30,135	8,522	3.0	141.4	42,610		
自家用(重課税率)	-	-	-	-	11,287	67,722	11,220	67,320	11,986	71,916	11,885	71,310	11,847	71,082	11,842	71,052	12,112	4.3	102.2	72,672		
自家用(75%軽課税率)	-	-	-	-	-	-	-	-	-	-	-	-	-	-	-	-	-	-	-	-		
自家用(50%軽課税率)	-	-	-	-	-	-	-	-	-	-	-	-	-	-	-	-	-	-	-	-		
自家用(25%軽課税率)	-	-	-	-	500	1,900	498	1,892	466	1,771	466	1,771	393	1,493	393	1,493	417	0.1	106.1	1,585		
小型特殊自動車	雪上車	-	-	-	-	-	-	-	-	-	-	-	-	-	-	-	-	-	-	-	-	
	農耕作業用	16,791	26,866	16,810	26,896	16,570	39,768	16,570	39,768	16,265	39,036	16,260	39,024	16,009	38,422	16,013	38,431	15,738	5.5	98.3	37,771	
	その他	1,915	9,001	1,914	8,996	1,958	11,552	1,958	11,552	2,103	12,408	2,103	12,408	2,188	12,909	2,188	12,909	2,322	0.8	106.1	13,700	
二輪の小型自動車		8,480	33,920	8,430	33,720	8,499	50,994	8,468	50,802	8,608	51,648	8,568	51,408	8,590	51,540	8,592	51,552	8,704	3.1	101.3	52,224	
合計		280,790	1,561,819	278,662	1,547,421	284,394	1,795,900	282,131	1,782,328	284,216	1,880,446	281,650	1,859,972	282,785	1,943,058	282,761	1,942,688	283,917	100	100.4	2,013,719	

(注) 1 当初は各年度4月1日現在の数値による。
2 滞納繰越分は除く。

(2) 減免台数

車種	年度	(単位：台)				
		平成27年度	平成28年度	平成29年度	平成30年度	令和元年度
原動機付自転車	50cc以下	22	28	28	28	26
	90cc以下	0	0	0	0	0
	125cc以下	1	1	2	5	7
	合計	23	29	30	33	33
軽自動車	二輪	0	0	0	0	0
	四輪	1,813	1,966	2,048	2,086	2,183
小型特殊自動車	貨物	239	226	204	185	197
	農耕作業用	8	0	0	0	0
	その他	1	0	0	0	0
二輪の小型自動車		2	0	3	1	1
合計		2,086	2,221	2,285	2,305	2,414

(3) 理由別減免台数

(単位：台)

区分	年度	平成27年度	平成28年度	平成29年度	平成30年度	令和元年度
		身体障がい者等が運転	1,379	1,485	1,525	1,561
身体障がい者等	身体障がい者等と生計を一にする者が運転	211	234	238	242	267
	身体障がい者等を常時介護する者が運転	1	2	3	1	0
	構造が専ら身体障がい者等の利用に供する	121	129	133	126	129
公益のために直接専用する		374	371	386	375	388
合計		2,086	2,221	2,285	2,305	2,414

(4) 原動機付自転車標識再交付弁償金

(単位：件・千円)

区分	年度	平成26年度	平成27年度	平成28年度	平成29年度	平成30年度
		件数	0	0	0	0
調定額		0	0	0	0	0

4 市たばこ税

(単位：千本・千円)

区 分 \ 年 度	平成26年度	平成27年度	平成28年度	平成29年度	平成30年度
売 渡 し 本 数	1,136,486	1,118,492	1,077,394	1,007,671	935,375
うち旧三級品	47,076	47,332	43,916	35,084	27,311
課 税 免 除 本 数	3,925	4,484	3,920	3,668	3,583
うち旧三級品	0	0	0	0	0
返 還 控 除 本 数	5,676	5,843	4,652	4,884	4,549
うち旧三級品	53	41	30	58	79
調 定 額	5,799,555	5,700,314	5,519,794	5,189,304	5,049,099

(注) 滞納繰越分は除く。

5 鉱 産 税

(単位：法人・千円)

区 分 \ 年 度	平成26年度	平成27年度	平成28年度	平成29年度	平成30年度
納 税 義 務 者 数	5	5	5	5	5
課 税 標 準 額	15,795,807	14,781,839	11,009,255	7,994,131	6,876,319
調 定 額	157,955	147,816	110,090	79,938	68,761

(注) 滞納繰越分は除く。

6 入 湯 税

(単位：人・千円)

区 分 \ 年 度	平成26年度	平成27年度	平成28年度	平成29年度	平成30年度
入 湯 客	164,292	165,421	163,621	164,948	156,201
調 定 額	24,644	24,813	24,543	24,742	23,430

(注) 滞納繰越分は除く。

7 事業所税

(1) 調定額

(単位：人・千円)

年度等 区分	平成27年度		平成28年度		平成29年度		平成30年度	
	納税義務者	調定額	納税義務者	調定額	納税義務者	調定額	納税義務者	調定額
資産割	1,473	3,921,827	1,466	3,919,998	1,450	3,948,713	1,470	3,982,377
従業者割	295	584,171	292	590,078	288	605,124	300	609,725
合計	(1,514) 1,768	4,505,998	(1,505) 1,758	4,510,076	(1,491) 1,738	4,553,837	(1,507) 1,770	4,592,102

(注) 1 滞納繰越分は除く。() 中は実人員を示す。

(2) 平成30年度課税状況

区分	納税義務者	事業所床面積 又は給与総額	非課税分	特例控除分	課税標準 (減免額)	調定額
資産割	人 1,470	m ² 8,876,939	m ² 1,558,568	m ² 602,282	m ² 6,717,468 (48,049千円)	千円 3,982,377
従業者割	人 300	千円 292,007,315	千円 37,169	千円 7,307	千円 247,531 (8,759千円)	千円 609,725
合計	人 (1,507) 1,770					千円 4,592,102

(注) 滞納繰越分は除く。() 中は実人員を示す。

8 公簿・公図閲覧数

(単位：件)

年 度	平成26年度	平成27年度	平成28年度	平成29年度	平成30年度
件 数	16,903	17,645	17,026	16,047	16,691

9 評価額等通知書申請件数（土地・家屋）

（単位：件）

区 分 \ 年 度	平成26年度	平成27年度	平成28年度	平成29年度	平成30年度
交 付 件 数	3,423	3,728	3,603	3,630	3,617

10 証 明

（単位：件）

種 別 \ 年 度	平成26年度	平成27年度	平成28年度	平成29年度	平成30年度	
市 民 税 関 係	課 税 ・ 所 得 証 明	120,498	124,651	125,463	123,553	100,546
	営 業（所在地）証 明	1,478	1,422	1,471	1,561	1,478
	小 計	121,976	126,073	126,934	125,114	102,024
資 産 税 関 係	評 価 証 明	9,886	10,720	11,890	11,679	11,753
	公 課 証 明	2,788	3,337	3,576	3,383	3,855
	資 産 証 明	69	34	55	75	84
	住 宅 用 家 屋 証 明	3,217	3,224	3,191	3,277	3,422
	そ の 他 の 証 明	1,801	1,815	1,861	2,026	2,412
	小 計	17,761	19,130	20,573	20,440	21,526
納 税 関 係	納 税 証 明	13,597	9,457	11,423	8,206	11,567
	軽自動車税（車検用） 納 税 証 明	22,775	21,688	22,812	22,620	21,896
	小 計	36,372	31,145	34,235	30,826	33,463
合 計	176,109	176,348	181,742	176,380	157,013	

（注） 手数料は1件につき300円 ただし、住宅用家屋証明は1件につき1,300円