

Ⅱ 市民税・諸税・証明関係

- 1 個人市民税
- 2 法人市民税
- 3 軽自動車税
- 4 市たばこ税
- 5 鉱産税
- 6 入湯税
- 7 事業所税
- 8 公簿・公図閲覧数
- 9 評価額等通知書申請件数（土地・家屋）
- 10 証 明

1 個人市民税

(1) 納税義務者数

(単位：人・%)

区分		年度等		平成28年度		平成29年度		平成30年度		令和元年度		令和2年度	
		当初調定	決算調定	当初調定	決算調定	当初調定	決算調定	当初調定	決算調定	当初調定	構成比	前年当初比	
普通徴収	均等割と所得割	72,634	109,878	69,904	109,808	69,117	108,949	69,062	108,762	64,019	15.1	92.7	
	均等割のみ	14,947	22,403	14,197	22,433	13,961	22,615	13,755	22,472	12,819	3.0	93.2	
	所得割のみ	7,727	7,268	8,008	7,607	7,779	7,384	7,051	6,652	5,882	1.4	83.4	
	計	95,308	139,549	92,109	139,848	90,857	138,948	89,868	137,886	82,720	19.5	92.0	
給与特別徴収	均等割と所得割	255,324	255,466	259,087	259,359	261,347	262,145	264,365	265,128	267,780	63.1	101.3	
	均等割のみ	9,188	9,027	9,169	8,979	9,204	9,090	8,908	8,757	8,864	2.1	99.5	
	所得割のみ	1,042	1,673	1,110	1,775	1,080	1,712	1,037	1,757	1,227	0.3	118.3	
	計	265,554	266,166	269,366	270,113	271,631	272,947	274,310	275,642	277,871	65.5	101.3	
年金特別徴収	均等割と所得割	40,337	39,945	41,045	40,638	40,873	40,445	40,712	40,208	40,459	9.5	99.4	
	均等割のみ	12,628	12,416	13,103	12,937	13,612	13,416	14,452	14,157	14,879	3.5	103.0	
	所得割のみ	6,335	6,323	6,888	6,889	7,390	7,383	8,183	8,163	8,590	2.0	105.0	
	計	59,300	58,684	61,036	60,464	61,875	61,244	63,347	62,528	63,928	15.0	100.9	
合計	均等割と所得割	368,295	405,289	370,036	409,805	371,337	411,539	374,139	414,098	372,258	87.7	99.5	
	均等割のみ	36,763	43,846	36,469	44,349	36,777	45,121	37,115	45,386	36,562	8.6	98.5	
	所得割のみ	15,104	15,264	16,006	16,271	16,249	16,479	16,271	16,572	15,699	3.7	96.5	
	計	420,162	464,399	422,511	470,425	424,363	473,139	427,525	476,056	424,519	100.0	99.3	
特別徴収義務者数(給与)		23,332		23,241		23,507		23,689		23,824		100.6	

(注)滞納繰越分は除く。

各数値は、当初及び決算調定書による。(過年度課税分、退職所得分を含む。)

徴収区分による集計のため、他の徴収方法と重複している納税義務者もあり、実

(2) 課税状況

(単位：千円・%)

区分		年度等		平成28年度		平成29年度		平成30年度		令和元年度		令和2年度	
		当初調定額	決算調定額	当初調定額	決算調定	当初調定額	決算調定	当初調定額	決算調定	当初調定額	構成比	前年当初比	
普通徴収	均等割	290,427	320,567	281,196	312,973	278,493	310,006	276,166	308,518	255,656	0.5	92.6	
	所得割	7,168,074	7,703,831	7,496,405	8,112,685	10,163,992	10,961,662	10,220,584	11,018,298	8,573,407	15.8	83.9	
	計	7,458,501	8,024,398	7,777,601	8,425,658	10,442,485	11,271,665	10,496,750	11,326,816	8,829,063	16.3	84.1	
給与特別徴収	均等割	888,484	874,618	901,201	886,782	911,349	896,254	918,901	905,603	929,897	1.7	101.2	
	所得割	29,600,418	29,430,071	30,151,969	29,943,489	39,386,703	38,957,253	41,262,916	41,011,535	41,805,640	77.1	101.3	
	計	30,488,902	30,304,689	31,053,170	30,830,271	40,298,052	39,853,508	42,181,817	41,917,138	42,735,537	78.8	101.3	
年金特別徴収	均等割	193,517	189,874	202,652	199,237	204,909	201,296	205,899	201,928	206,871	0.4	100.5	
	所得割	1,763,336	1,732,933	1,799,041	1,770,850	2,286,280	2,245,840	2,325,257	2,281,333	2,325,176	4.2	100.0	
	計	1,956,853	1,922,807	2,001,693	1,970,087	2,491,189	2,447,136	2,531,156	2,483,261	2,532,047	4.6	100.0	
合計	均等割	1,372,428	1,385,059	1,385,049	1,398,992	1,394,751	1,407,556	1,400,966	1,416,049	1,392,424	2.6	99.4	
	所得割	38,531,828	38,866,835	39,447,415	39,827,024	51,836,975	52,164,755	53,808,757	54,311,166	52,704,223	97.1	97.9	
	退職分離	156,937	303,874	141,077	322,917	154,538	335,611	216,601	397,463	163,564	0.3	75.5	
	計	40,061,193	40,555,768	40,973,541	41,548,933	53,386,264	53,907,922	55,426,324	56,124,678	54,260,211	100.0	97.9	

(注)滞納繰越分は除く。

(3) 所得者区分別課税状況

(各年度7月1日現在、単位：人・千円・%)

年度等 所得区分	平成 28 年度		平成 29 年度		平成 30 年度		令和 元 年度		令和 2 年度					
	納 税 義務者数	調 定 額	納 税 義務者数	調 定 額	納 税 義務者数	調 定 額	納 税 義務者数	調 定 額	納 税 義務者数	構 成 比	前 年 比	調 定 額	構 成 比	前 年 比
給 与 所 得	309,856	34,012,905	312,536	34,569,212	315,193	46,232,924	318,167	46,871,894	319,935	79.4	100.6	47,384,920	86.5	101.1
営 業 等 所 得	14,510	1,756,942	14,414	1,753,148	14,160	2,307,502	14,175	2,326,932	12,727	3.2	89.8	2,071,583	3.8	89.0
農 業 所 得	2,268	164,386	3,009	296,725	2,626	260,681	2,496	269,610	2,430	0.6	97.4	260,772	0.5	96.7
そ の 他 の 所 得	68,541	4,136,215	68,770	4,463,721	68,788	6,192,703	68,816	6,074,983	67,953	16.8	98.7	5,047,318	9.2	83.1
合 計	395,175	40,070,448	398,729	41,082,806	400,767	54,993,810	403,654	55,543,439	403,045	100.0	99.8	54,764,593	100.0	98.6

- (注) 1 所得区分は、主な所得による区分である。
 2 P21～P25の各数値は、市町村税課税状況等の調による。
 (滞納繰越分、過年度課税分、退職所得分は含まない。)

(4) 課税標準額段階別令和2年度所得割額等に関する調

(令和2年7月1日現在、単位：人・千円)

区分 課税標準額の段階	納税義務者数			総所得金額	山林所得 金額	退職所得 金額	小計	土地等に係る 事業所得等の 金額	分離長期譲渡 所得金額	分離短期譲渡 所得金額	株式等 に係る譲渡 所得等の金額	上場株式等 に係る配当 所得金額	先物取引に 係る雑所得 等の金額	計
	所得税の納税義務		計											
	あり	なし												
10万円以下の金額	5,274	11,088	16,362	10,454,671	0	0	10,454,671		4,903,551	27,828	496,237	16,492	89,929	15,988,708
10万円を超え 100万円以下	129,190	6,624	135,814	183,550,957	0	0	183,550,957		2,292,240	16,417	319,661	28,763	16,795	186,224,833
100万円を超え 200万円以下	101,441	9,246	110,687	274,330,471	0	0	274,330,471		1,769,486	22,705	214,717	16,537	35,896	276,389,812
200万円を超え 300万円以下	46,321	5,655	51,976	196,369,027	0	0	196,369,027		933,222	9,970	501,527	16,734	13,321	197,843,801
300万円を超え 400万円以下	26,229	1,154	27,383	140,576,323	411	0	140,576,734		506,973	8,889	169,894	17,082	13,709	141,293,281
400万円を超え 550万円以下	16,363	36	16,399	105,361,156	0	0	105,361,156		1,259,078	10,701	326,924	33,158	8,757	106,999,774
550万円を超え 700万円以下	5,133	0	5,133	41,902,658	0	0	41,902,658		595,232	3,727	373,823	9,563	2,107	42,887,110
700万円を超え 1,000万円以下	4,237	0	4,237	43,459,622	0	0	43,459,622		807,290	80,477	768,019	22,191	4,172	45,141,771
1,000万円を超える 金額	5,139	0	5,139	107,855,162	6,289	0	107,861,451		1,717,251	90,219	1,111,691	136,821	17,065	110,934,498
合計	339,327	33,803	373,130	1,103,860,047	6,700	0	1,103,866,747		14,784,323	270,933	4,282,493	297,341	201,751	1,123,703,588

200万円以下の金額	235,905	26,958	262,863	468,336,099	0	0	468,336,099		8,965,277	66,950	1,030,615	61,792	142,620	478,603,353
200万円を超え 700万円以下	94,046	6,845	100,891	484,209,164	411	0	484,209,575		3,294,505	33,287	1,372,168	76,537	37,894	489,023,966
700万円を超え 1000万円以下	4,237	0	4,237	43,459,622	0	0	43,459,622		807,290	80,477	768,019	22,191	4,172	45,141,771
1000万円を超える 金額	5,139	0	5,139	107,855,162	6,289	0	107,861,451		1,717,251	90,219	1,111,691	136,821	17,065	110,934,498

(4) 課税標準額段階別令和2年度所得割額等に関する調 (つづき)

(令和元年2月1日現在、単位：千円)

区分 課税標準額の段階	所得控除額													
	雑損	医療費	社会保険料	小規模企業 共済等掛金	生命保険料	地震保険料	障害者	寡婦	寡夫	勤労学生	配偶者	配偶者特別	扶養	配偶者及 び扶養親 族のうち 同居特障 加算分
10万円以下の金額	121	350,660	2,115,335	71,582	337,017	17,131	201,000	80,600	5,460	5,460	514,600	184,680	644,250	46,460
10万円を超え 100万円以下	2,393	2,039,940	38,240,057	512,036	3,729,901	153,666	1,622,220	1,012,300	77,740		7,332,610	1,679,760	6,678,770	253,690
100万円を超え 200万円以下	2,919	1,185,022	56,934,606	613,873	4,106,783	149,285	815,800	433,980	77,740		5,421,640	1,806,620	6,322,450	151,800
200万円を超え 300万円以下	2,238	777,306	39,338,979	564,405	2,381,213	107,148	435,180	171,460	29,900		3,393,960	1,117,920	4,356,430	84,640
300万円を超え 400万円以下	727	503,589	27,368,155	467,919	1,407,047	71,775	256,760	67,940	2,860		2,208,390	658,850	3,559,730	42,550
400万円を超え 550万円以下	4,102	392,991	18,932,199	419,396	857,796	48,873	143,000	13,780	0		1,649,830	389,560	2,174,720	24,840
550万円を超え 700万円以下	260	200,392	6,358,422	251,388	261,975	18,704	67,320	5,460			574,040	123,750	828,790	13,340
700万円を超え 1,000万円以下	4,118	247,161	5,359,762	340,221	206,708	17,255	58,880	5,980			99,420	14,250	704,870	10,810
1,000万円を超える 金額	0	449,797	7,317,027	559,131	231,689	26,078	85,840	4,940					918,210	17,480
合計	16,878	6,146,858	201,964,542	3,799,951	13,520,129	609,915	3,686,000	1,796,440	193,700	5,460	21,194,490	5,975,390	26,188,220	645,610

200万円以下の金額	5,433	3,575,622	97,289,998	1,197,491	8,173,701	320,082	2,639,020	1,526,880	160,940	5,460	13,268,850	3,671,060	13,645,470	451,950
200万円を超え 700万円以下	7,327	1,874,278	91,997,755	1,703,108	4,908,031	246,500	902,260	258,640	32,760		7,826,220	2,290,080	10,919,670	165,370
700万円を超え 1000万円以下	4,118	247,161	5,359,762	340,221	206,708	17,255	58,880	5,980			99,420	14,250	704,870	10,810
1000万円を超える 金額	0	449,797	7,317,027	559,131	231,689	26,078	85,840	4,940			0		918,210	17,480

(4) 課税標準額段階別令和2年度所得割額等に関する調 (つづき)

(令和2年7月1日現在、単位：千円)

区分 課税標準額の段階	所得控除額 (つづき)		課 税 標 準 額										
	基 礎	計	総所得金額 に係るもの	山林所得 金額に 係るもの	退職所得 金額に 係るもの	小 計 (a)	土地等に係る 事業所得等の 金額に係るもの	分離長期譲渡 所得金額に 係るもの	分離短期譲渡 所得金額に 係るもの	株式等に係る 譲渡所得等の 金額に係るもの	上場株式等の 配当所得金額 に係るもの	先物取引に 係る雑所得等 の金額に係るもの	計
10万円以下の金額	5,399,460	9,973,816	795,321	0	0	795,321		4,632,280	22,322	471,542	11,149	82,278	6,014,892
10万円を超え 100万円以下	44,818,620	108,153,703	75,397,525	0	0	75,397,525		2,292,122	16,411	319,590	28,695	16,787	78,071,130
100万円を超え 200万円以下	36,526,710	114,549,228	159,781,464	0	0	159,781,464		1,769,408	22,702	214,647	16,484	35,879	161,840,584
200万円を超え 300万円以下	17,152,080	69,912,859	126,456,311	0	0	126,456,311		933,181	9,968	501,474	16,698	13,310	127,930,942
300万円を超え 400万円以下	9,036,390	45,652,682	94,923,766	411	0	94,924,177		506,938	8,885	169,851	17,050	13,698	95,640,599
400万円を超え 550万円以下	5,411,670	30,462,757	74,898,492	0	0	74,898,492		1,259,051	10,696	326,893	33,135	8,750	76,537,017
550万円を超え 700万円以下	1,693,890	10,397,731	31,504,987	0	0	31,504,987		595,213	3,726	373,806	9,542	2,105	32,489,379
700万円を超え 1,000万円以下	1,398,210	8,467,645	34,992,040	0	0	34,992,040		807,269	80,474	768,003	22,170	4,170	36,674,126
1,000万円を超える 金額	1,695,870	11,306,062	96,549,268	6,288	0	96,555,556		1,717,214	90,213	1,111,638	136,757	17,058	99,628,436
合 計	123,132,900	408,876,483	695,299,174	6,699	0	695,305,873		14,512,676	265,397	4,257,444	291,680	194,035	714,827,105

200万円以下の金額	86,744,790	232,676,747	235,974,310	0	0	235,974,310		8,693,810	61,435	1,005,779	56,328	134,944	245,926,606
200万円を超え 700万円以下	33,294,030	156,426,029	327,783,556	411	0	327,783,967		3,294,383	33,275	1,372,024	76,425	37,863	332,597,937
700万円を超え 1000万円以下	1,398,210	8,467,645	34,992,040	0	0	34,992,040		807,269	80,474	768,003	22,170	4,170	36,674,126
1000万円を超える 金額	1,695,870	11,306,062	96,549,268	6,288	0	96,555,556		1,717,214	90,213	1,111,638	136,757	17,058	99,628,436

(4) 課税標準額段階別令和2年度所得割額等に関する調（つづき）

（令和2年7月1日現在、単位：千円）

区分 課税標準額の段階	算出税額							税額控除額						税額調整額	配当割額の控除額	株式等譲渡所得割額の控除額	減免税額	所得割額			平均税率 (b) — (a)	
	総所得金額・山林所得金額及び退職所得金額分 (b)	土地等に係る事業所得等分	分離長期譲渡所得分	分離短期譲渡所得分	株式等に係る譲渡所得等分	上場株式等の配当所得金額に係る分	先物取引に係る雑所得等分	計	調整控除	配当控除	住宅借入金等特別控除	寄附金税額控除	外国税額					計	所得税の納税義務			計
																			あり	なし		
10万円以下の金額	62,992		184,336	1,607	18,862	446	3,291	271,534	25,816	96	35	1,204	0	27,151	32	756	424	4	225,536	17,631	243,167	7.9
10万円を超え100万円以下	6,026,344		91,342	1,182	12,783	1,148	671	6,133,470	416,229	3,939	80,249	14,014	6	514,437	4,376	4,066	2,945	520	5,494,725	112,401	5,607,126	8.0
100万円を超え200万円以下	12,778,030		70,504	1,635	8,586	659	1,435	12,860,849	337,789	6,209	504,437	62,613	23	911,071	1,050	5,565	2,163	165	11,341,615	599,220	11,940,835	8.0
200万円を超え300万円以下	10,114,377		37,298	717	20,059	668	532	10,173,651	112,396	4,942	342,047	104,354	18	563,757	0	3,540	1,906	0	8,866,709	737,739	9,604,448	8.0
300万円を超え400万円以下	7,592,805		20,277	640	6,794	682	548	7,621,746	54,766	3,949	53,588	114,550	24	226,877	0	2,670	2,014	0	7,143,183	247,002	7,390,185	8.0
400万円を超え550万円以下	5,991,196		49,722	770	13,076	1,325	350	6,056,439	32,798	4,682	1,532	116,887	78	155,977	0	2,773	2,268	0	5,885,413	10,008	5,895,421	8.0
550万円を超え700万円以下	2,520,183		23,809	268	14,952	382	84	2,559,678	10,266	3,591	74	69,495	17	83,443	0	776	1,726	0	2,473,733	0	2,473,733	8.0
700万円を超え1,000万円以下	2,799,181		31,654	5,794	30,720	887	167	2,868,403	8,474	5,510	0	94,431	0	108,415	0	2,358	2,090	0	2,755,540	0	2,755,540	8.0
1,000万円を超える金額	7,724,224		68,689	6,495	44,466	5,470	682	7,850,026	10,278	20,151	0	362,767	5	393,201	0	5,542	6,506	0	7,444,777	0	7,444,777	8.0
合計	55,609,332		577,631	19,108	170,298	11,667	7,760	56,395,796	1,008,812	53,069	981,962	940,315	171	2,984,329	5,458	28,046	22,042	689	51,631,231	1,724,001	53,355,232	8.0

200万円以下の金額	18,867,366		346,182	4,424	40,231	2,253	5,397	19,265,853	779,834	10,244	584,721	77,831	29	1,452,659	5,458	10,387	5,532	689	17,061,876	729,252	17,791,128	8.0
200万円を超え700万円以下	26,218,561		131,106	2,395	54,881	3,057	1,514	26,411,514	210,226	17,164	397,241	405,286	137	1,030,054	0	9,759	7,914	0	24,369,038	994,749	25,363,787	8.0
700万円を超え1000万円以下	2,799,181		31,654	5,794	30,720	887	167	2,868,403	8,474	5,510	0	94,431	0	108,415	0	2,358	2,090	0	2,755,540	0	2,755,540	8.0
1000万円を超える金額	7,724,224		68,689	6,495	44,466	5,470	682	7,850,026	10,278	20,151	0	362,767	5	393,201	0	5,542	6,506	0	7,444,777	0	7,444,777	8.0

(5) 減 免

(単位：件・千円・%)

区 分	年 度	平成28年度	平成29年度	平成30年度	令和元年度
	件 数		90	92	84
減 免 し た 税 額		3,168	5,061	4,404	3,618

(注) 1 税額は、市・県民税総額。

(6) 市・県民税のあん分率

(単位：千円・%)

区 分	年 度	平成29年度	平成30年度	令和元年度	令和2年度
	市・県民税総額		67,951,737	68,832,934	69,589,857
市 民 税		40,973,541	53,179,355	55,426,324	54,260,211
県 民 税		26,978,196	15,653,579	14,163,533	13,854,049
あん分率	市民税	60.3	77.3	79.6	79.7
	県民税	39.7	22.7	20.4	20.3

(注) 当初調定の数値であり、滞納繰越分は除く。

(7) 市・県民税の雑損控除

(単位：件・千円) (単位：件・千円)

区 分	年度等	平成29年度		平成30年度		令和元年度		令和2年度	
		件 数	金 額	件 数	金 額	件 数	金 額	件 数	金 額
地 震		0	0	0	0	0	0	0	0
水 害		0	0	2	1,472	0	0	0	0
大 風		2	598	4	723	4	3,179	10	3,585
雪 害		0	0	2	696	16	8,173	0	0
火 災		0	0	0	0	0	0	1	1,394
害 虫		6	1,445	10	2,083	16	6,224	22	29,311
盗 難		7	2,261	5	4,261	3	2,304	5	1,321
その他		8	2,036	8	14,367	17	15,204	16	3,212
合 計		23	6,340	31	23,602	56	35,084	56	38,823

2 法人市民税

(1) 調定額

(単位：法人・千円)

区 分 \ 年 度	平成27年度	平成28年度	平成29年度	平成30年度	令和元年度
納 税 義 務 者	19,402	19,504	19,446	19,609	19,599
均 等 割 額	2,639,795	2,741,295	2,719,637	2,740,489	2,756,174
法 人 税 割 額	9,358,827	8,013,247	8,004,710	8,426,267	8,262,885
合 計	11,998,622	10,754,542	10,724,347	11,166,756	11,019,059

(注) 1 滞納繰越分は除く。

(2) 均等割区分別法人数（令和元年度）

(単位：円・法人)

区 分	税 率 (年額)	納税義務者数	構 成 比
下記以外の法人等	50,000	13,450	68.3%
資本金等の額が1,000万円以下で従業者50人超	120,000	119	0.6%
資本金等の額が1,000万円超1億円以下で従業者50人以下	130,000	3,354	17.0%
資本金等の額が1,000万円超1億円以下で従業者50人超	150,000	363	1.8%
資本金等の額が1億円超10億円以下で従業者50人以下	160,000	985	5.0%
資本金等の額が1億円超10億円以下で従業者50人超	400,000	144	0.7%
資本金等の額が10億円超で従業者50人以下	410,000	1,123	5.7%
資本金等の額が10億円超50億円以下で従業者50人超	1,750,000	56	0.3%
資本金等の額が50億円超で従業者50人超	3,000,000	99	0.5%
合 計		19,693	100.0%

(3) 決算期別法人数 (令和元年度)

(単位: 法人)

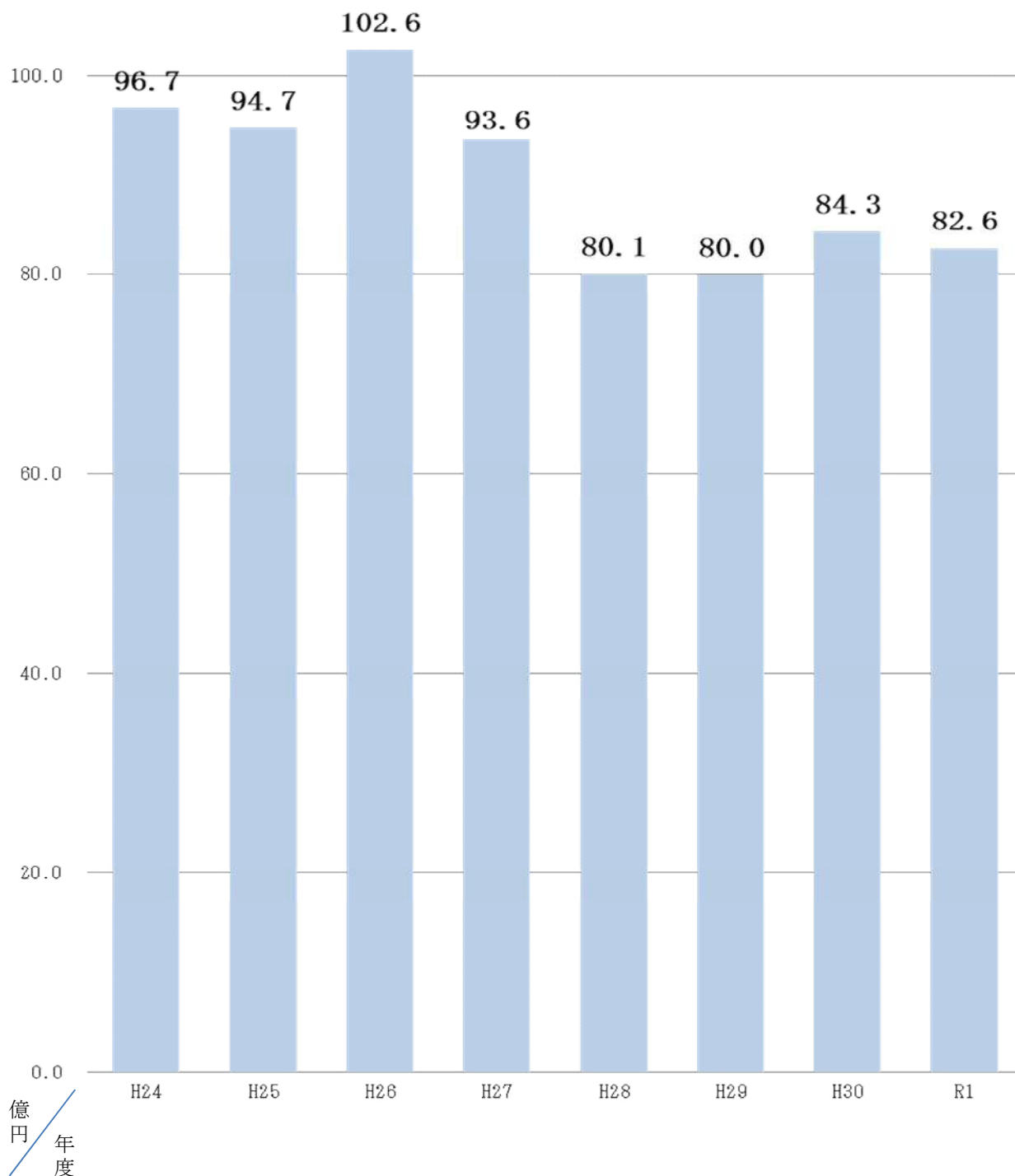
区 分	12 か 月 決 算													6 か 月 決 算						合 計	
	1月	2月	3月	4月	5月	6月	7月	8月	9月	10月	11月	12月	計	1・7月	2・8月	3・9月	4・10月	5・11月	6・12月		計
法人数	675	1,262	6,032	1,045	1,200	1,527	1,153	1,402	1,829	734	600	2,234	19,693	0	0	0	0	0	0	0	19,693

(4) 申告及び更正・決定状況 (令和元年度)

(単位: 件・千円)

区 分	市 内 法 人				県 内 法 人				県 外 法 人				合 計				
	件 数	法人税割	均等割	計	件 数	法人税割	均等割	計	件 数	法人税割	均等割	計	件 数	法人税割	均等割	計	
現 事 業 年 度 分	確定申告年2回	0	0	0	0	0	0	0	0	0	0	0	0	0	0	0	0
	確定申告年1回	15,574	1,420,148	890,584	2,310,732	773	85,075	76,405	161,480	3,587	968,284	363,248	1,331,532	19,934	2,473,507	1,330,237	3,803,744
	予定・中間申告	3,656	1,648,884	249,230	1,898,114	377	142,785	64,345	207,130	2,626	1,741,976	541,206	2,283,182	6,659	3,533,645	854,781	4,388,426
	修正申告	165	8,773	0	8,773	22	561	0	561	184	4,582	1,460	6,042	371	13,916	1,460	15,376
	更正・決定分	31	△528	△207	△735	0	0	0	0	36	△2,085	△488	△2,573	67	△2,613	△695	△3,308
	見込納付	297	542,674	97,166	639,840	53	107,217	34,981	142,198	1,293	1,438,143	396,129	1,834,272	1,643	2,088,034	528,276	2,616,310
	退職年金	0	0	0	0	0	0	0	0	0	0	0	0	0	0	0	0
	計	19,723	3,619,951	1,236,773	4,856,724	1,225	335,638	175,731	511,369	7,726	4,150,900	1,301,555	5,452,455	28,674	8,106,489	2,714,059	10,820,548
過 事 業 年 度 分	確定申告	233	31,360	23,182	54,542	16	358	2,421	2,779	148	39,884	14,989	54,873	397	71,602	40,592	112,194
	修正申告	678	57,807	0	57,807	127	1,785	0	1,785	823	17,930	0	17,930	1,628	77,522	0	77,522
	更正・決定分	178	7,125	1,218	8,343	18	29	134	163	333	118	171	289	529	7,272	1,523	8,795
	計	1,089	96,292	24,400	120,692	161	2,172	2,555	4,727	1,304	57,932	15,160	73,092	2,554	156,396	42,115	198,511
合 計	20,812	3,716,243	1,261,173	4,977,416	1,386	337,810	178,286	516,096	9,030	4,208,832	1,316,715	5,525,547	31,228	8,262,885	2,756,174	11,019,059	

(5) 法人税割調定額の推移(滞納繰越分除く)



※主な税制改正

平成24年 4月1日以後に開始する事業年度から、法人税率引下げ(30.0% ⇒ 25.5%)

平成26年10月1日以後に開始する事業年度から、法人税割税率引下げ(14.7% ⇒ 12.1%)及び(特例:13.5% ⇒ 10.9%)

平成27年 4月1日以後に開始する事業年度から、法人税率引下げ(25.5% ⇒ 23.9%)

平成28年 4月1日以後に開始する事業年度から、法人税率引下げ(23.9% ⇒ 23.4%)

平成30年 4月1日以後に開始する事業年度から、法人税率引下げ(23.4% ⇒ 23.2%)

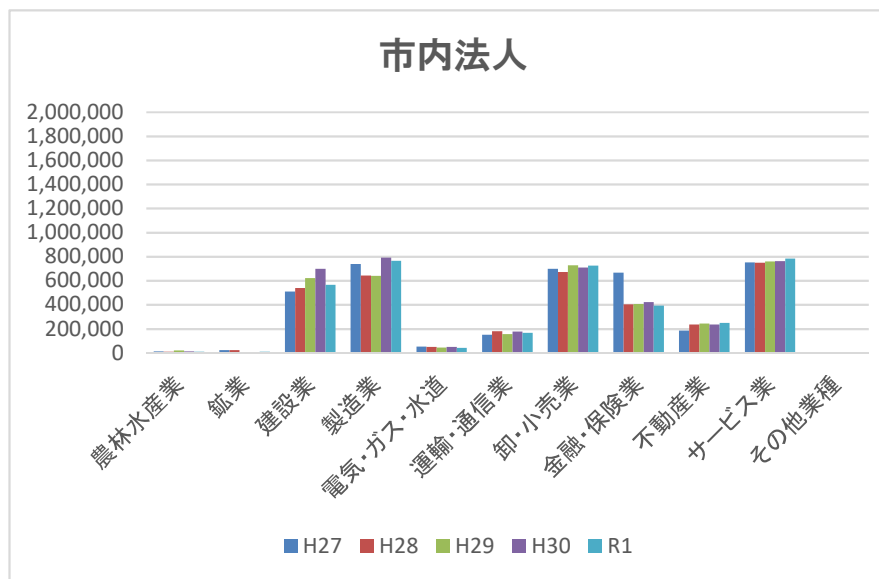
令和元年10月1日以後に開始する事業年度から、法人税割税率引下げ(12.1% ⇒ 8.4%)及び(特例:10.9% ⇒ 7.2%)

(6)事業種目別法人税割調定額の推移

●市内法人

(単位：千円)

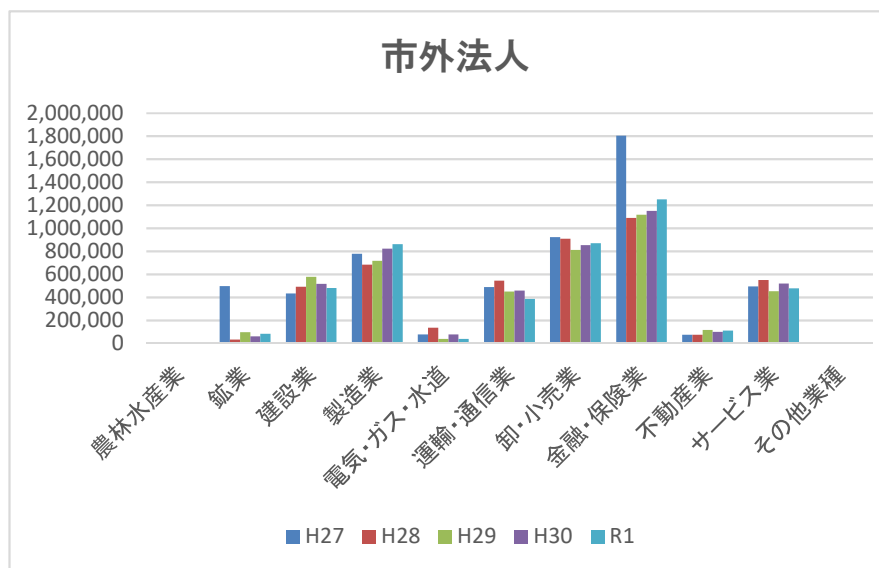
区分	H27	H28	H29	H30	R1
農林水産業	12,789	10,968	21,252	12,041	11,020
鉱業	23,697	22,869	3,304	7,480	8,948
建設業	509,758	538,718	621,141	699,284	564,360
製造業	739,243	642,483	640,744	790,881	763,698
電気・ガス・水道	52,769	49,350	43,570	50,444	42,391
運輸・通信業	151,981	179,903	157,027	176,869	165,512
卸・小売業	699,618	672,755	726,528	709,483	723,828
金融・保険業	667,691	403,136	407,362	422,480	391,679
不動産業	185,239	236,386	244,518	236,185	249,609
サービス業	751,186	748,235	760,169	762,631	782,989
その他業種	80	93	158	2,464	1,616
合計	3,794,051	3,504,896	3,625,773	3,870,242	3,705,650



●市外法人

(単位：千円)

区分	H27	H28	H29	H30	R1
農林水産業	352	58	99	66	23
鉱業	497,612	31,880	97,883	61,348	83,081
建設業	433,301	491,355	577,969	515,597	481,405
製造業	776,682	682,562	716,703	821,690	859,796
電気・ガス・水道	76,421	136,499	39,284	76,558	39,234
運輸・通信業	487,346	543,326	450,094	458,444	386,245
卸・小売業	921,528	909,673	809,791	853,480	869,929
金融・保険業	1,803,372	1,089,592	1,117,709	1,150,472	1,249,120
不動産業	75,079	73,451	115,710	98,745	111,129
サービス業	493,083	549,955	453,691	519,485	477,105
その他業種	0	0	4	140	168
合計	5,564,776	4,508,351	4,378,937	4,556,025	4,557,235



3 軽自動車税

(1) 課税台数・調定額【種別割】

(単位：台・千円・%)

車種	区分	平成28年度				平成29年度				平成30年度				令和元年度				令和2年度						
		当初		決算		当初		決算		当初		決算		当初		決算		当初		決算				
		台数	調定額	台数	調定額	台数	調定額	台数	調定額	台数	調定額	台数	調定額	台数	調定額	台数	調定額	台数	構成比	当初比	調定額			
原動機付自転車	50cc以下	ミニカー		284	1,051	284	1,051	279	1,032	279	1,032	276	1,021	279	1,032	270	999	270	999	283	0.1	104.8	1,047	
		上記以外		20,186	40,372	20,153	40,303	18,869	37,738	18,838	37,676	17,737	35,474	17,739	35,478	16,782	33,564	16,780	33,560	15,764	5.5	93.9	31,528	
		90cc以下		1,833	3,666	1,832	3,664	1,721	3,442	1,724	3,447	1,719	3,438	1,719	3,438	1,695	3,390	1,693	3,386	1,673	0.6	98.7	3,346	
		125cc以下		3,008	7,219	3,009	7,221	3,088	7,411	3,086	7,406	3,166	7,598	3,166	7,598	3,335	8,004	3,335	8,004	3,514	1.2	105.4	8,433	
軽自動車	二輪	三輪(※28年度からは重課税率)		2	9	2	9	2	9	2	9	2	9	2	9	2	9	2	9	3	0.0	150.0	14	
		乗用		26	143	12	66	24	132	10	55	10	55	10	55	9	49	9	49	9	0.0	100.0	49	
		営業用(旧税率)		-	-	-	-	6	41	3	21	3	21	3	21	2	14	2	14	5	0.0	250.0	35	
		営業用(新税率)		2	16	1	8	3	25	2	16	2	16	2	16	1	8	1	8	-	-	-	-	
		営業用(重課税率)		-	-	-	-	-	-	-	-	-	-	-	-	-	-	-	-	-	-	-	-	-
		営業用(75%軽課税率)		-	-	-	-	-	-	-	-	-	-	-	-	-	-	-	-	-	-	-	-	-
		営業用(50%軽課税率)		-	-	-	-	-	-	-	-	-	-	-	-	-	-	-	-	-	-	-	-	-
		営業用(25%軽課税率)		1	5	1	5	-	-	-	-	-	-	-	-	-	1	5	1	5	-	-	-	-
		自家用(旧税率)		149,407	1,075,730	147,830	1,064,376	136,164	980,381	134,691	969,775	123,065	886,068	123,067	886,083	110,850	798,120	110,858	798,177	97,676	34.2	88.1	703,267	
		自家用(新税率)		723	7,809	1,543	16,664	14,103	152,312	13,956	150,725	27,807	300,316	27,809	300,337	40,658	439,106	40,661	439,139	54,326	19.0	133.6	586,721	
		自家用(重課税率)		19,590	252,711	19,326	249,306	23,723	306,027	23,269	300,170	24,766	319,481	24,735	319,082	25,699	331,517	25,680	331,272	27,622	9.7	107.5	356,324	
		自家用(75%軽課税率)		6	16	6	16	1	3	1	3	-	-	-	-	-	-	-	-	-	-	-	-	-
		自家用(50%軽課税率)		6,338	34,225	5,861	31,649	5,656	30,542	5,617	30,332	3,139	16,951	3,139	16,951	2,407	12,998	2,407	12,998	2,218	0.8	92.1	11,977	
		自家用(25%軽課税率)		6,387	51,735	5,934	48,065	4,840	39,204	4,798	38,864	6,432	52,099	6,432	52,099	7,616	61,690	7,616	61,690	8,227	2.9	108.0	66,639	
		乗用		948	2,844	950	2,850	841	2,523	841	2,523	738	2,214	738	2,214	640	1,920	640	1,920	539	0.2	84.2	1,617	
		営業用(旧税率)		55	209	55	209	135	513	135	513	272	1,034	272	1,034	442	1,680	442	1,680	544	0.2	123.1	2,067	
		営業用(重課税率)		97	437	97	437	115	518	114	513	131	590	128	576	163	734	163	734	201	0.1	123.3	905	
		営業用(75%軽課税率)		-	-	-	-	-	-	-	-	-	-	-	-	-	-	-	-	-	-	-	-	-
		営業用(50%軽課税率)		-	-	-	-	-	-	-	-	-	-	-	-	-	-	-	-	-	-	-	-	-
		営業用(25%軽課税率)		34	99	34	99	61	177	55	177	55	160	55	160	47	136	47	136	20	0.0	42.6	58	
貨物		28,188	112,752	28,024	112,096	24,622	98,488	24,478	97,912	21,631	86,524	21,633	86,532	18,688	74,752	18,688	74,752	15,970	5.6	85.5	63,880			
自家用(旧税率)		1,744	8,720	1,741	8,705	3,731	18,655	3,725	18,625	6,027	30,135	6,027	30,135	8,522	42,610	8,522	42,610	10,937	3.8	128.3	54,685			
自家用(重課税率)		11,287	67,722	11,220	67,320	11,986	71,916	11,885	71,310	11,847	71,082	11,842	71,052	12,112	72,672	12,108	72,648	12,184	4.3	100.6	73,104			
自家用(75%軽課税率)		-	-	-	-	-	-	-	-	-	-	-	-	-	-	-	-	-	-	-	-	-		
自家用(50%軽課税率)		-	-	-	-	-	-	-	-	-	-	-	-	-	-	-	-	-	-	-	-	-		
自家用(25%軽課税率)		500	1,900	498	1,892	466	1,771	466	1,771	393	1,493	393	1,493	417	1,585	417	1,585	273	0.1	65.5	1,037			
雪上車		-	-	-	-	-	-	-	-	-	-	-	-	-	-	-	-	-	-	-	-	-		
小型特殊自動車	農耕作業用	16,570	39,768	16,570	39,768	16,265	39,036	16,260	39,024	16,009	38,422	16,013	38,431	15,738	37,771	15,738	37,771	15,457	5.4	98.2	37,097			
	その他	1,958	11,552	1,958	11,552	2,103	12,408	2,103	12,408	2,188	12,909	2,188	12,909	2,322	13,700	2,321	13,694	2,379	0.8	102.5	14,036			
二輪の小型自動車		8,499	50,994	8,468	50,802	8,608	51,648	8,568	51,408	8,590	51,540	8,592	51,552	8,704	52,224	8,699	52,194	8,756	3.1	100.6	52,536			
合計		284,394	1,795,900	282,131	1,782,328	284,216	1,880,446	281,650	1,859,972	282,785	1,943,058	282,761	1,942,688	283,917	2,013,719	283,893	2,013,489	285,381	100.0	100.5	2,094,886			

(注) 1 当初は各年度4月1日現在の数値による。
2 滞納繰越分は除く。

(2) 減免台数

(単位：台)

車種	年度	平成28年度	平成29年度	平成30年度	令和元年度	令和2年度
原動機付自転車	50cc以下	28	28	28	26	27
	90cc以下	0	0	0	0	1
	125cc以下	1	2	5	7	7
軽自動車	二輪	0	0	0	0	0
	四輪	1,966	2,048	2,086	2,183	2,273
小型特殊自動車	農耕作業用	0	0	0	0	0
	その他	0	0	0	0	0
二輪の小型自動車		0	3	1	1	1
合計		2,221	2,285	2,305	2,414	2,496

(3) 環境性能割(令和元年10月～)

(単位：台・千円)

年度	課税台数	当初調定額	決算調定額
令和元年度	976	10,376	17,947

4 市たばこ税

(単位：千本・千円)

区 分 \ 年 度	平成27年度	平成28年度	平成29年度	平成30年度	令和元年度
売 渡 し 本 数	1,118,492	1,077,394	1,007,671	943,508	904,454
うち旧三級品	47,332	43,916	35,084	27,391	14,517
課 税 免 除 本 数	4,484	3,920	3,668	3,583	3,057
うち旧三級品	0	0	0	0	0
返 還 控 除 本 数	5,843	4,652	4,884	4,549	4,828
うち旧三級品	41	30	58	79	257
調 定 額	5,700,314	5,519,794	5,189,304	5,049,099	5,079,792

(注) 滞納繰越分は除く。

5 鉱 産 税

(単位：法人・千円)

区 分 \ 年 度	平成27年度	平成28年度	平成29年度	平成30年度	令和元年度
納 税 義 務 者 数	5	5	5	5	5
課 税 標 準 額	14,781,839	11,009,255	7,994,131	6,876,319	7,958,504
調 定 額	147,816	110,090	79,938	68,761	79,582

(注) 滞納繰越分は除く。

6 入 湯 税

(単位：人・千円)

区 分 \ 年 度	平成27年度	平成28年度	平成29年度	平成30年度	令和元年度
入 湯 客	165,421	163,621	164,948	156,201	157,076
調 定 額	24,813	24,543	24,742	23,430	23,561

(注) 滞納繰越分は除く。

7 事業所税

(1) 調定額

(単位：人・千円)

区分	平成28年度		平成29年度		平成30年度		令和元年度	
	納税義務者	調定額	納税義務者	調定額	納税義務者	調定額	納税義務者	調定額
資産割	1,466	3,919,998	1,450	3,948,713	1,470	3,982,377	1,459	4,000,009
従業者割	292	590,078	288	605,124	300	609,725	307	637,167
合計	(1,505) 1,758	4,510,076	(1,491) 1,738	4,553,837	(1,507) 1,770	4,592,102	(1,497) 1,766	4,637,176

(注) 1 滞納繰越分は除く。() 中は実人員を示す。

(2) 令和元年度課税状況

区分	納税義務者	事業所床面積 又は給与総額	非課税分	特例控除分	課税標準 (減免額)	調定額
資産割	人 1,459	m ² 8,825,453	m ² 1,467,476	m ² 600,992	m ² 6,756,985 (54,191千円)	千円 4,000,009
従業者割	人 307	千円 303,578,719	千円 39,171,525	千円 7,795,848	千円 256,611,346 (4,347千円)	千円 637,167
合計	人 1,766					千円 4,637,176

(注) 滞納繰越分は除く。() 中は実人員を示す。

8 公簿・公図閲覧数

(単位：件)

年 度	平成27年度	平成28年度	平成29年度	平成30年度	令和元年度
件 数	17,645	17,026	16,047	16,691	18,925

9 評価額等通知書申請件数（土地・家屋）

（単位：件）

区分	年度	平成27年度	平成28年度	平成29年度	平成30年度	令和元年度
交付件数		3,728	3,603	3,630	3,617	6,407

10 証 明

（単位：件）

種別	年度	平成27年度	平成28年度	平成29年度	平成30年度	令和元年度
市民 税 関 係	課税・所得証明	124,651	125,463	123,553	100,546	78,274
	営業(所在地)証明	1,422	1,471	1,561	1,478	1,219
	小計	126,073	126,934	125,114	102,024	79,493
資 産 税 関 係	評価証明	10,720	11,890	11,679	11,753	11,239
	公課証明	3,337	3,576	3,383	3,855	4,069
	資産証明	34	55	75	84	42
	住宅用家屋証明	3,224	3,191	3,277	3,422	3,728
	その他の証明	1,815	1,861	2,026	2,412	1,937
	小計	19,130	20,573	20,440	21,526	21,015
納 税 関 係	納税証明	9,457	11,423	8,206	11,567	9,116
	軽自動車税(車検用) 納税証明	21,688	22,812	22,620	21,896	21,021
	小計	31,145	34,235	30,826	33,463	30,137
合計	176,348	181,742	176,380	157,013	130,645	

（注） 手数料は1件につき300円 ただし、住宅用家屋証明は1件につき1,300円