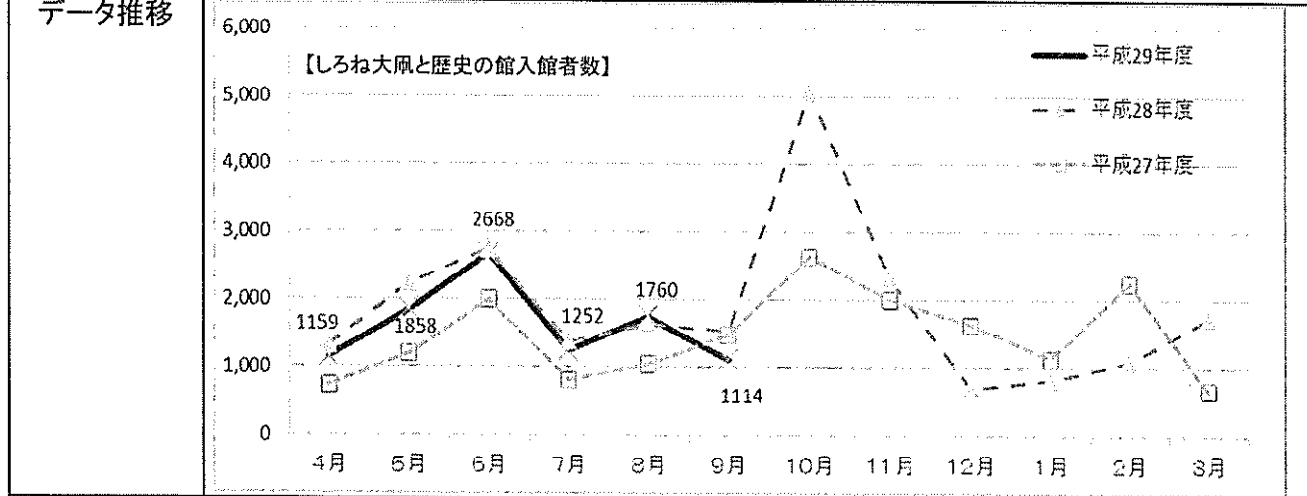
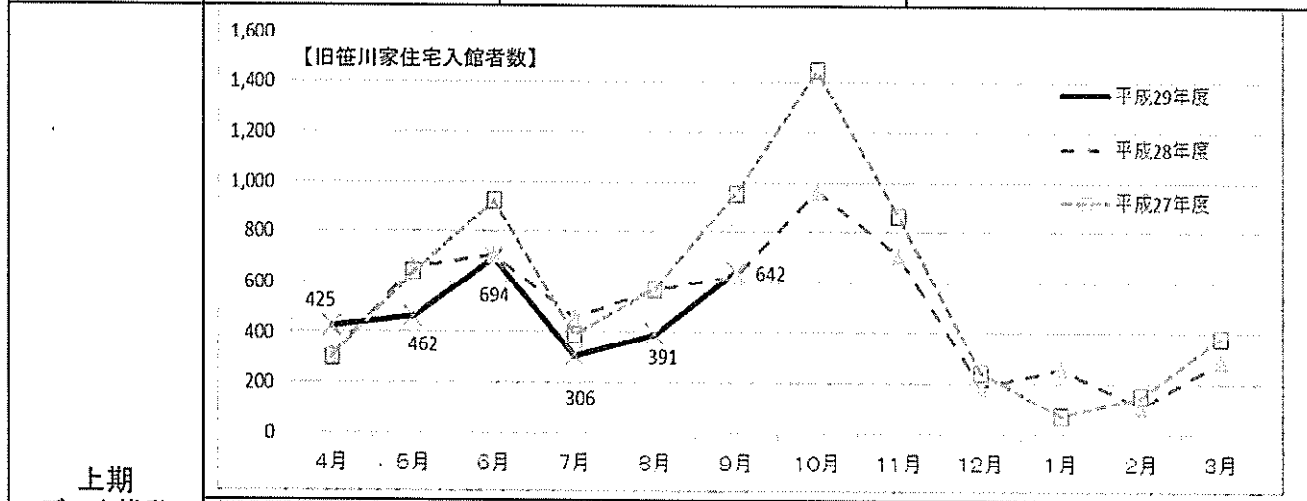


平成29年度 南区長マニフェスト進捗状況
～旧笹川家住宅・しろね大凧と歴史の館入館者数～

資料6-3

担当所属	地域課				
組織目標	文化施設（重要文化財旧笹川家住宅・しろね大凧と歴史の館）の一体的な管理活用に努め、利用の促進を図ります。				
主な取り組み（事業）	<ul style="list-style-type: none"> ・来てきて笹川邸（特色ある区づくり事業） ・文化施設の一体管理 				
指標	項目	H26実績	H27実績	H28実績	H29目標
	旧笹川家住宅	5,732人	6,944人	5,859人	6,000人
	しろね大凧と歴史の館	16,462人	17,654人	22,649人	22,000人
	入館者数合計	22,194人	24,598人	28,508人	28,000人

指標に対する進捗状況	H29上期進捗状況（4月～9月）		
	項目	目標	実績
	旧笹川家住宅	3,400人	2,920人
	しろね大凧と歴史の館	10,600人	9,811人
	入館者数合計	14,000人	12,731人



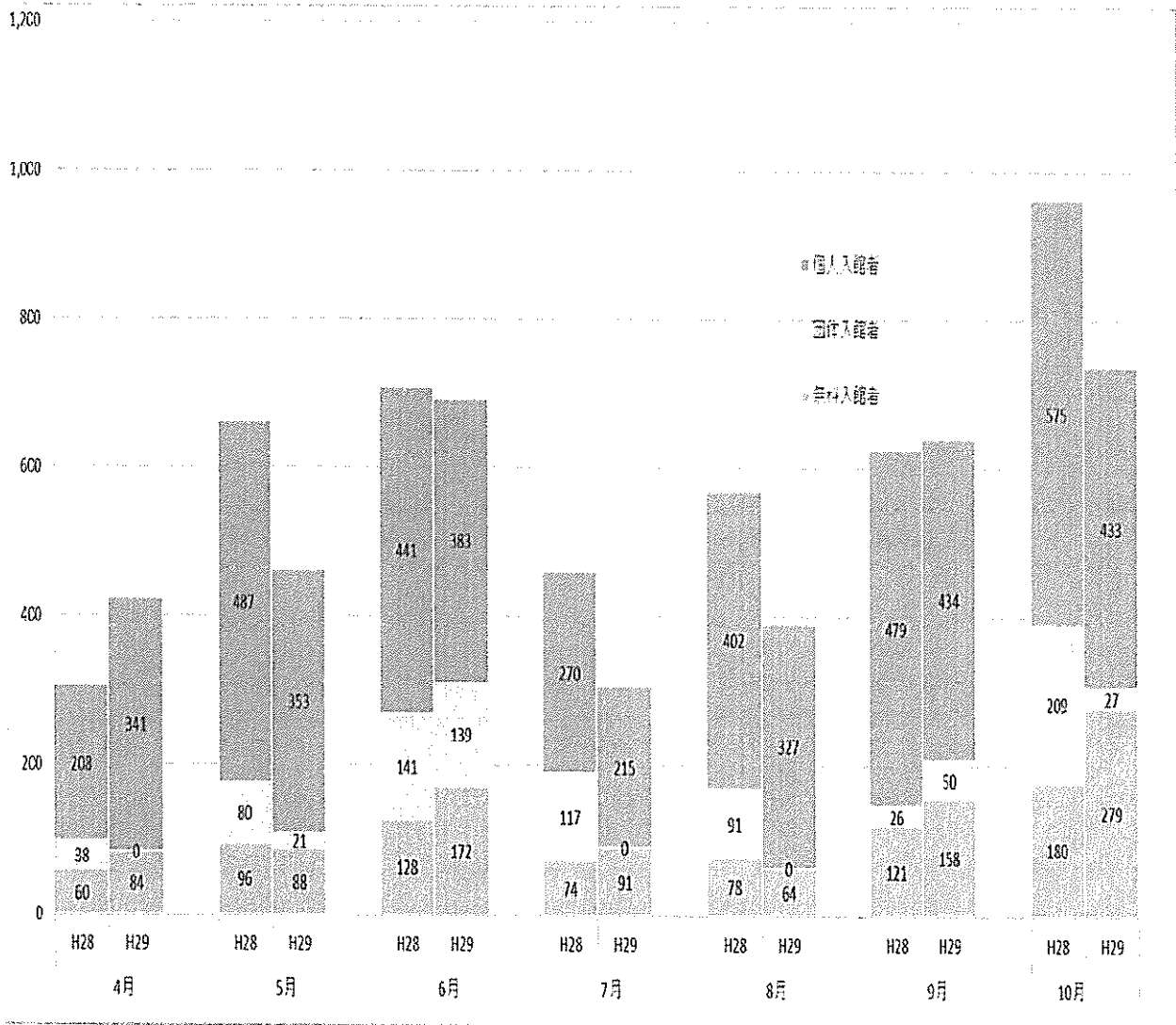
自己評価

旧笹川家住宅では特色ある区づくり事業で各種イベントを開催。しろね大凧と歴史の館では指定管理者による企画事業を実施し、誘客を図った。そのほか8月には「南区文化施設フェア」を開催し、文化施設の一体管理に努めた。しかしながら、旅行者などの団体入館者の減少により上期の目標値に対する達成率は90.9%となり、目標に達することができなかった。引き続き指定管理者や観光部署と連携し、目標達成に向けて取り組みたい。

H28-29 旧笹川家住宅 入館者数の推移（個人・団体別）

		4月	5月	6月	7月	8月	9月	10月	合計
H29	個人入館者	341	353	383	215	327	434	433	2,486
	団体入館者※	0	21	139	0	0	50	27	237
	無料入館者	84	88	172	91	64	158	279	936
	計	425	462	694	306	391	642	739	3,659
H28	個人入館者	208	487	441	270	402	479	575	2,862
	団体入館者※	38	80	141	117	91	26	209	702
	無料入館者	60	96	128	74	78	121	180	737
	計	306	663	710	461	571	626	964	4,301

※20人以上の団体割引料金適用者のみ



H28-29 しろね大凧と歴史の館 入館者数の推移（個人・団体別）

		4月	5月	6月	7月	8月	9月	10月	合計
H29	個人入館者	275	485	621	270	495	281	348	2,775
	団割・旅行社※	208	386	457	269	229	229	547	2,325
	無料入館者	676	987	1,590	713	1,036	604	2,788	8,394
	計	1,159	1,858	2,668	1,252	1,760	1,114	3,683	13,494
H28	個人入館者	231	503	576	298	383	203	367	2,561
	団割・旅行社※	269	659	949	190	379	586	1,168	4,200
	無料入館者	835	1,073	1,223	905	888	760	3,530	9,214
	計	1,335	2,235	2,748	1,393	1,650	1,549	5,065	15,975

※団体割引料金適用者（20人以上+減免）+旅行社経由の入館者（20人未満含む）

