
次期西区区ビジョンまちづくりに
関するアンケート調査

[15歳以上]

調査結果報告書

新潟市 西区役所 地域課

I 調査票

「次期西区区ビジョンまちづくり計画（2023年度～2030年度） 策定に関する区民アンケート」

ご記入にあたってのお願い

1. 回答は、**あて名のご本人がご記入**ください。
（無記名式ですので、氏名・住所の記入の必要はありません。）
2. 全ての質問にお答えください。
3. この調査は、回答者を無作為で抽出しているため、あて名のご本人の様子がわかりません。万一、ご病気などでお答えいただけない場合は、回答の必要はございません。
4. 調査内容で不明な点などがございましたら、以下にお問い合わせください。
新潟市西区役所 地域課 企画・地域振興担当
電話：025-264-7161（直通） 平日8時30分～17時30分

◎ご記入いただいた調査票は、同封の返信用封筒に入れて**令和4年7月29日（金）**までにご投函ください。切手は不要です。また、お名前を記入する必要もありません。

本アンケートは、**インターネットでもご回答いただけます。**

次のアドレスまたは、右の二次元バーコードからアンケート画面へお入りください。

アドレス <https://forms.gle/JeBzn5wF7Zugf9BY9>



※インターネットからご回答いただく場合、アンケート用紙の返信は不要です。

※このアンケートは、新潟市西区にお住まいの令和4年4月1日時点で満15才以上66歳未満の方の中から、無作為で2,000人を抽出してお願いをしております。回答は無記名かつ統計的に機械処理を行いますので、皆さまにご迷惑をおかけすることはございません。

問1 あなたの性別を教えてください。

1 男	2 女	3 その他
-----	-----	-------

問2 あなたの年齢を教えてください。

1 15～29歳	2 30～39歳	3 40～49歳
4 50～59歳	5 60歳以上	

問3 あなたのお住いはどの中学校区ですか。

1 坂井輪中学校区	2 内野中学校区	3 赤塚中学校区
4 中野小屋中学校区	5 小針中学校区	6 五十嵐中学校区
7 小新中学校区	8 黒崎中学校区	9 わからない

問4 あなたの世帯の家族構成は次のうちどれにあたりますか。

1 単身	2 夫婦のみ	3 2世代世帯（親と子）
4 3世代世帯（親と子と孫）	5 その他	

問5 「西区のすみごち」は良いと感じていますか。

1 とても思う	2 少し思う	3 あまり思わない	4 わからない
---------	--------	-----------	---------

問6 西区にこれからも住み続けたいと思いますか。

1 とても思う	2 少し思う	3 あまり思わない	4 わからない
---------	--------	-----------	---------

問7 以下の①から⑳㉓は西区が進めている主な取り組みです。西区が「すみごち」の良いまちであるために、これらの取り組みは重要だと思いますか。
 （特に重要である、重要である、あまり重要でない、わからない）
 ※①～㉓までそれぞれ選択

以下の①～㉓について、右に示した4つの中から、あてはまるものを1つずつ選んで番号に○をつけてください。		◎	○	△	？
		特に重要である	重要である	あまり重要でない	わからない
①	子どもたちの健やかな育み	1	2	3	4
②	健やかに、いきいきとした暮らしづくり	1	2	3	4
③	高齢者をともに支え合い、助け合う仕組みづくり	1	2	3	4
④	障がいのある人の自立支援	1	2	3	4
⑤	地域福祉の推進	1	2	3	4
⑥	区民と取り組む災害対策	1	2	3	4
⑦	地域を守る防犯活動	1	2	3	4
⑧	交通安全の推進	1	2	3	4
⑨	空き家対策の推進	1	2	3	4
⑩	地場産農産物の消費拡大とブランド化	1	2	3	4
⑪	農商工連携の推進と商店街の活性化	1	2	3	4
⑫	生産者と消費者の交流	1	2	3	4
⑬	「農」を通じた食育の推進	1	2	3	4
⑭	多様な学びの場づくり	1	2	3	4
⑮	地域と学校の連携	1	2	3	4
⑯	文化の継承と創造	1	2	3	4
⑰	スポーツの振興	1	2	3	4
⑱	河川の美化と環境づくり	1	2	3	4
⑲	日本海夕日ラインの魅力アップ	1	2	3	4
⑳	保安林の保全とボランティア育成	1	2	3	4
㉑	佐潟の保全と活用	1	2	3	4
㉒	環境教育の推進	1	2	3	4
㉓	自然を活かした交流人口の拡大	1	2	3	4
㉔	緑化の推進	1	2	3	4
㉕	ごみの減量とリサイクル	1	2	3	4
㉖	連携による飛砂対策の推進	1	2	3	4
㉗	暮らしやすいまちのかたち	1	2	3	4
㉘	区自治協議会との協働	1	2	3	4
㉙	地域コミュニティ協議会との協働	1	2	3	4

以下ついて、右に示した4つの中から、あてはまるものを1つずつ選んで番号に○をつけてください。		◎	○	△	？
		特に重要である	重要である	あまり重要でない	わからない
⑩	コミュニティ活動に参画する人材の育成	1	2	3	4
⑪	みんなをつなぐ広報・広聴の充実	1	2	3	4
⑫	はつらつとした風通しのいい区役所づくり	1	2	3	4
⑬	親しみある区役所づくり	1	2	3	4

問8 もし、あなたが1,000円を今後の西区のまちづくりに投資するとしたら、どの分野に投資しますか。選択肢1～14の中から1つ選び、番号に○をつけてください。

選択肢	分野	細分野
1	防犯・防災	防犯、空き家、交通安全、自主防災組織、避難所など
2	環境	自然、環境美化、ごみの減量、リサイクル など
3	都市基盤	道路、公園、下水道、海岸整備、除雪 など
4	保健・福祉	健診・検診、障がい福祉、高齢者福祉、福祉計画、健康増進 など
5	子育て	子育て支援、親子の居場所、保育園 など
6	文化・スポーツ	文化活動、スポーツ、健康づくり など
7	教育	学校、公民館、図書館、大学連携、環境教育、食育など
8	産業	農業振興、商業振興、企業誘致 など
9	広報	区の魅力発信、情報発信、区のブランディングなど
10	観光	観光誘客、観光名所づくり など
11	公共交通	鉄道、路線バス、区バス、住民バス など
12	地域振興	自治会・町内会、地域コミュニティ協議会、自治協議会 など
13	ソサエティー5.0※	AI（人工知能）ICT（情報通信）、VR（仮想現実）、AR（拡張現実）、デジタル田園都市国家構想 など
14	その他（	）

※ソサエティー5.0とはサイバー空間（仮想空間）とフィジカル空間（現実空間）を高度に融合させたシステムにより、経済発展と社会的課題の解決を両立する、人間中心の社会（出典：内閣府ホームページ）

問 9 問 8 で選んだ理由を教えてください（自由記載）

問 10 西区自治協議会が行っているまちづくりの分野の中で、今後あなたが参加したいと思うものを選んでください。（複数選択可能）

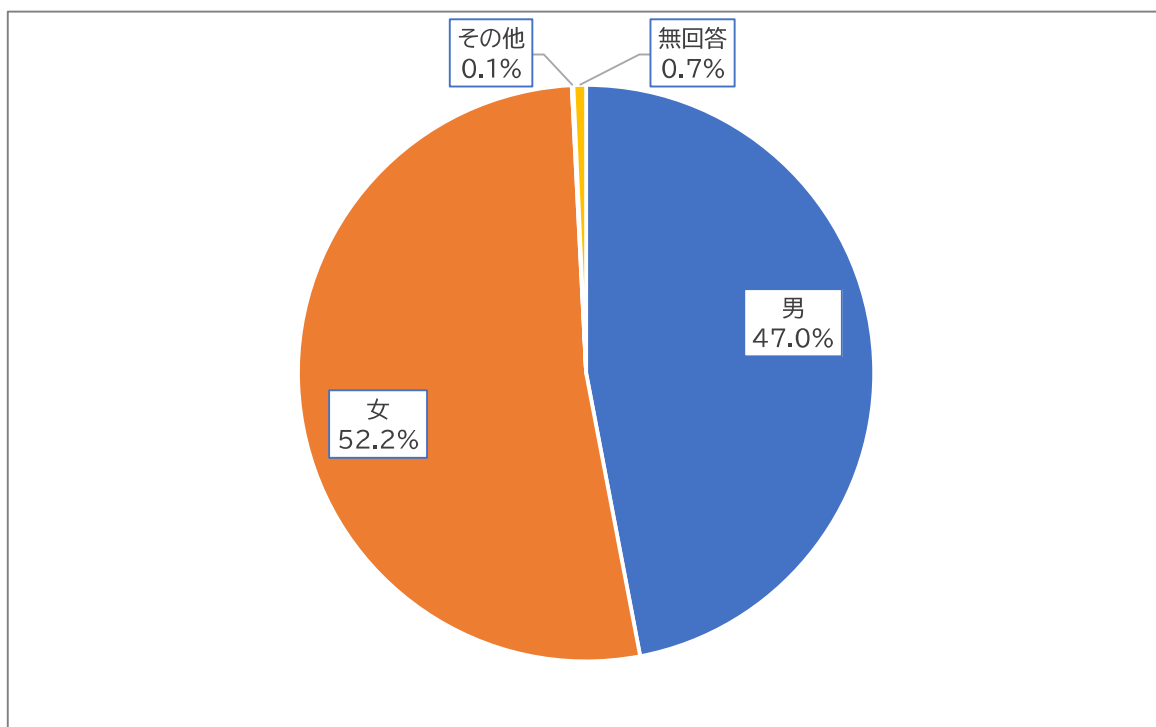
選択肢	分野	細分野
1	防犯・防災	防犯、空き家、交通安全、自主防災組織、避難所 など
2	環境	自然、環境美化、ごみの減量、リサイクル など
3	都市基盤	道路、公園、下水道、海岸整備、除雪 など
4	保健・福祉	健診・検診、障がい福祉、高齢者福祉、福祉計画、 健康増進 など
5	子育て	子育て支援、親子の居場所、保育園 など
6	文化・スポーツ	文化活動、スポーツ、健康づくり など
7	教育	学校、公民館、図書館、大学連携、環境教育、食育 など
8	産業	農業振興、商業振興、企業誘致 など
9	広報	区の魅力発信、情報発信、区のブランディング など
10	観光	観光誘客、観光名所づくり など
11	公共交通	鉄道、路線バス、区バス、住民バス など
12	地域振興	自治会・町内会、地域コミュニティ協議会、 自治協議会 など
13	ソサエティー 5.0※	AI（人工知能）ICT（情報通信）、 VR（仮想現実）、AR（拡張現実）、 デジタル田園都市国家構想 など
14	その他（	）

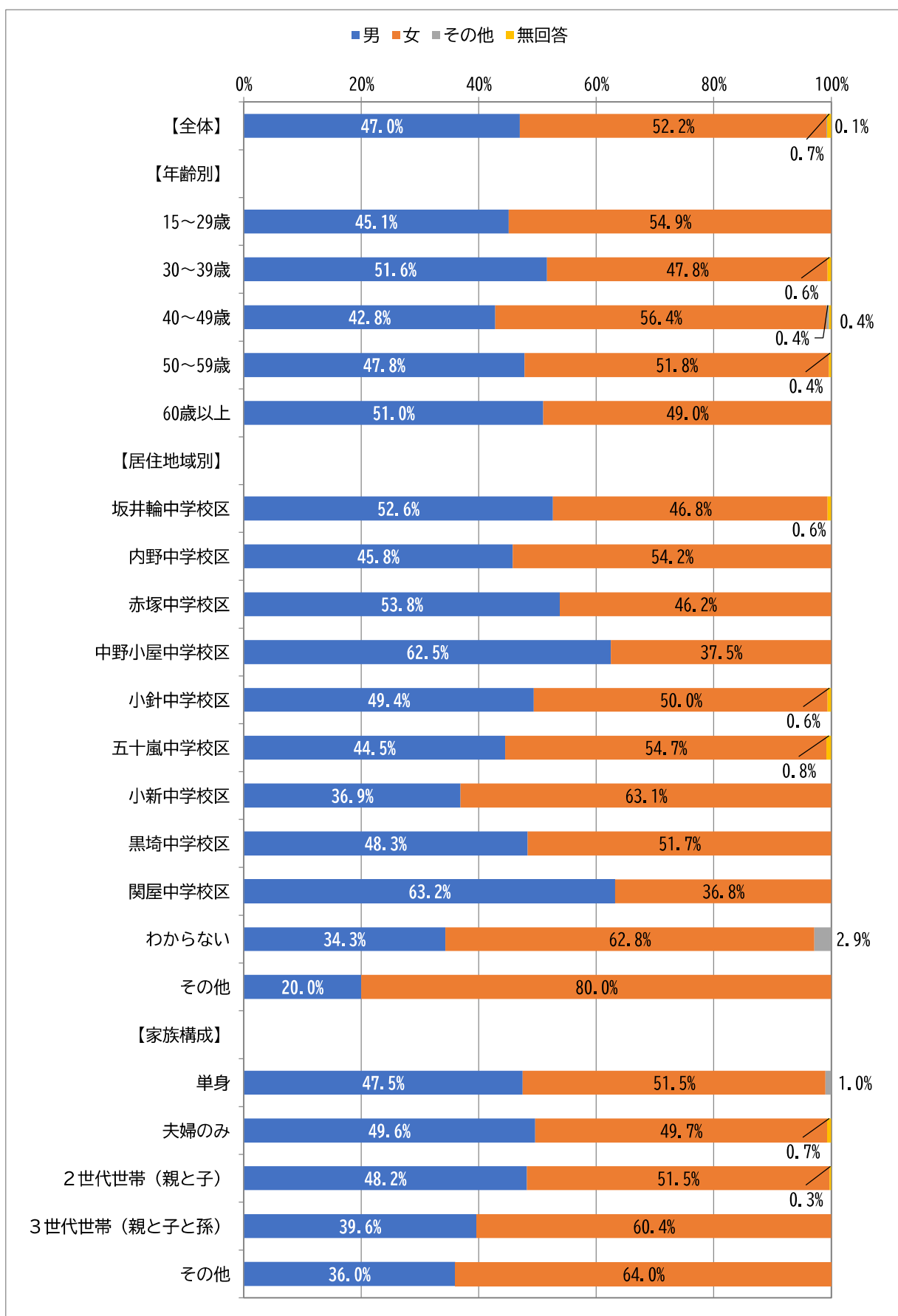
問 11 その他、まちづくりに関してご意見などありましたらご記入ください。
（自由記載）

Ⅱ 集計結果

問1 あなたの性別を教えてください。

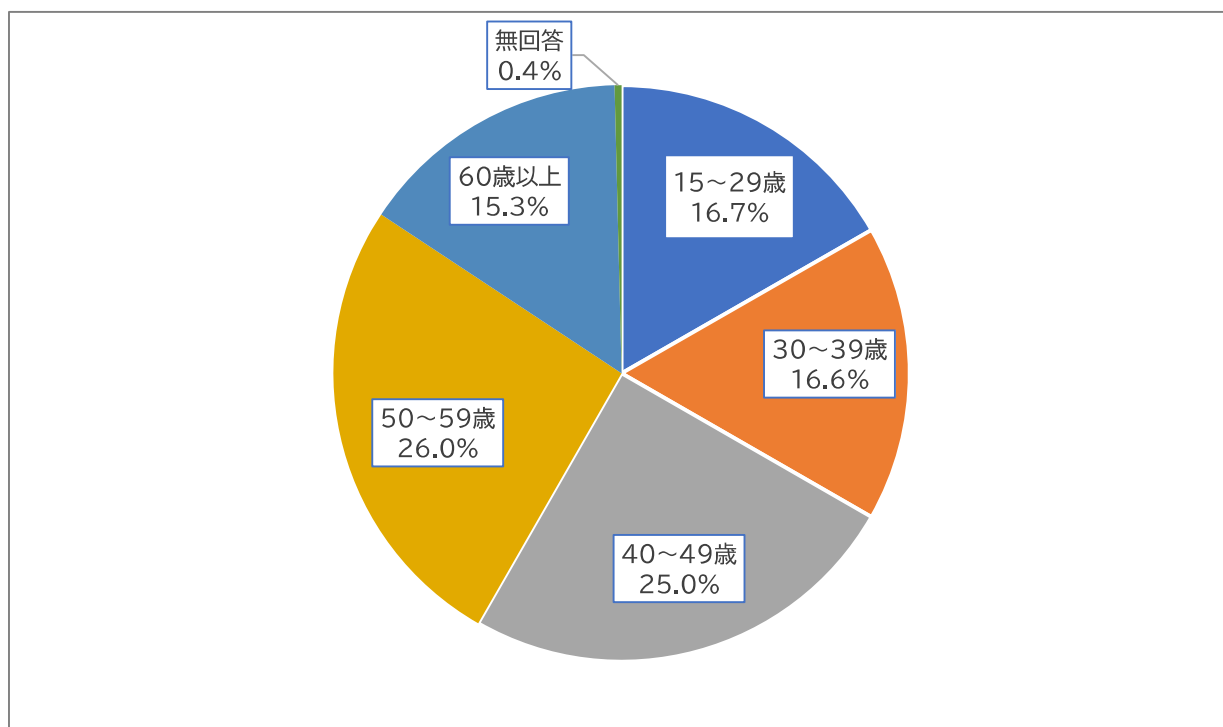
1. 男	457	47.0%
2. 女	507	52.2%
3. その他	1	0.1%
無回答	7	0.7%
合 計	972	100.0%

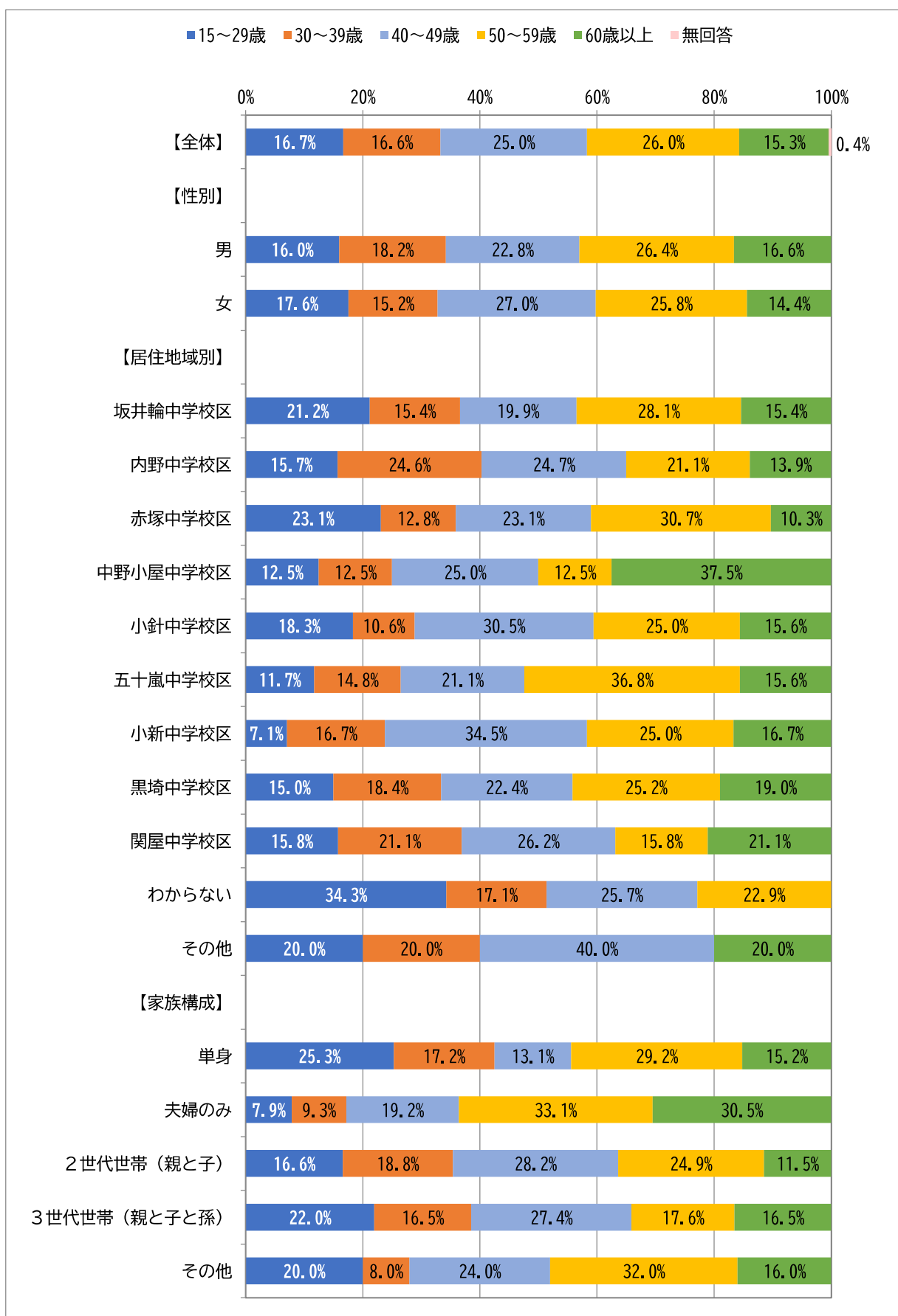




問2 あなたの年齢を教えてください。

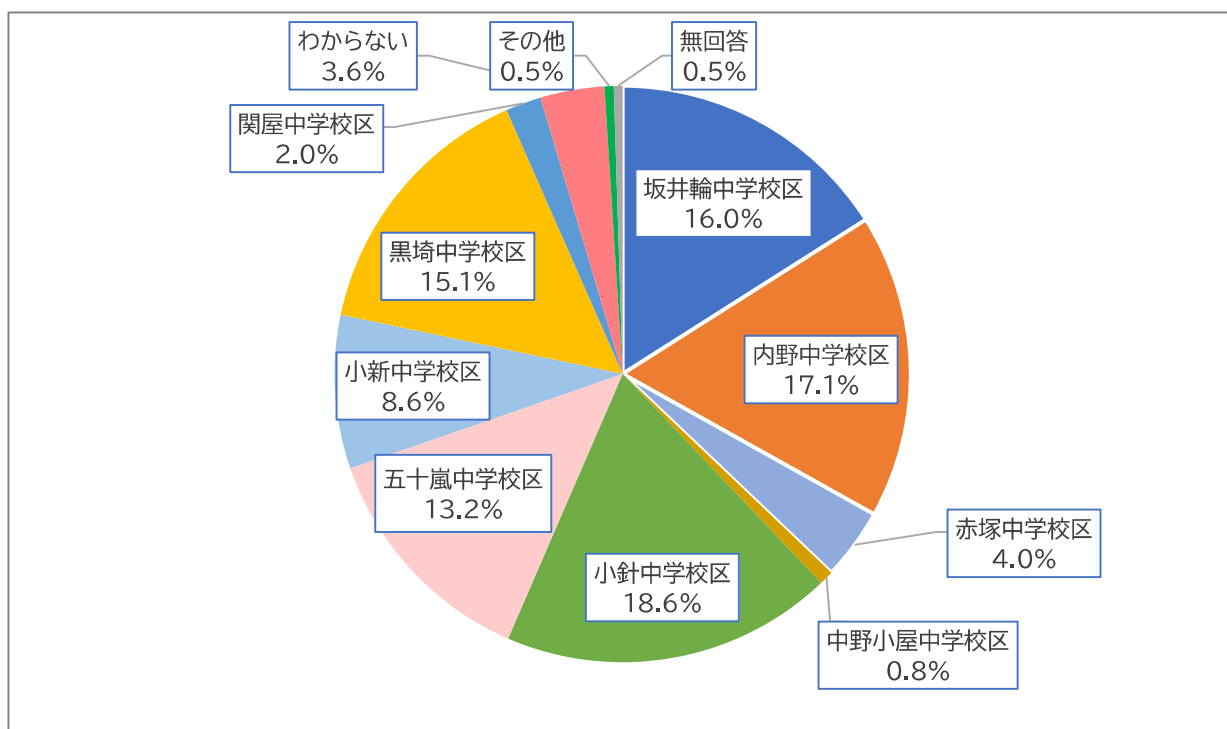
1. 15～29歳	162	16.7%
2. 30～39歳	161	16.6%
3. 40～49歳	243	25.0%
4. 50～59歳	253	26.0%
5. 60歳以上	149	15.3%
無回答	4	0.4%
合計	972	100.0%





問3 あなたのお住いはどの中学校区ですか。

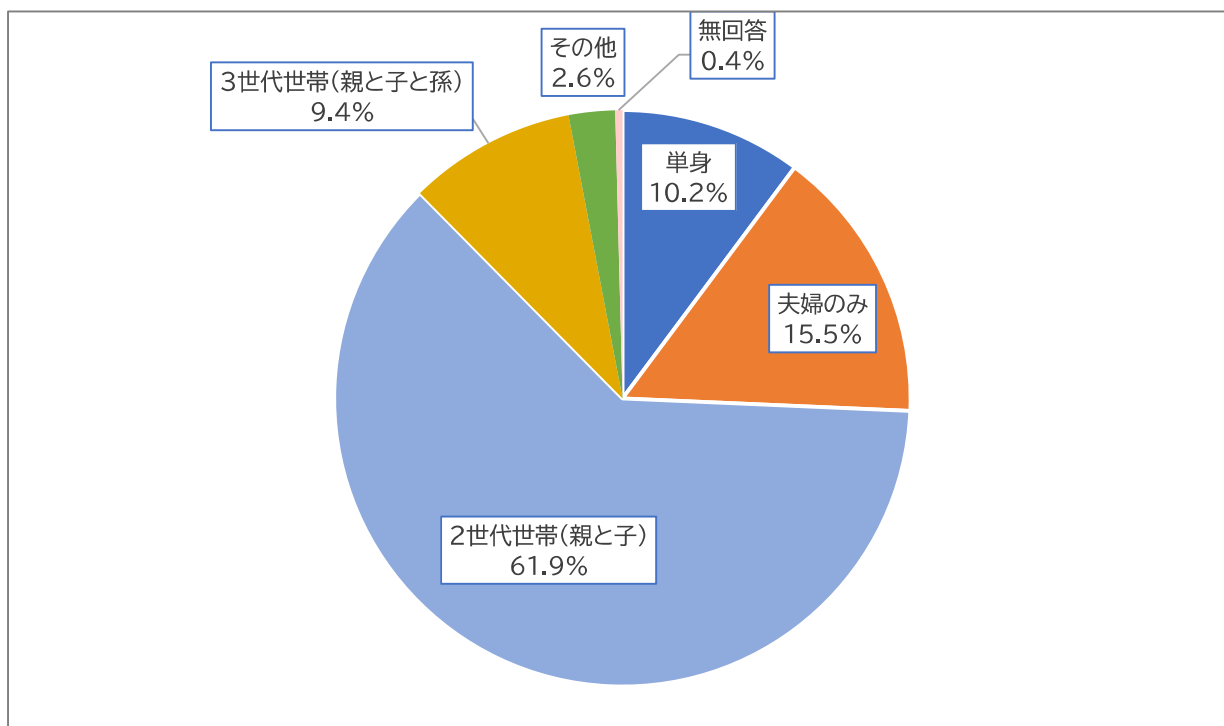
1. 坂井輪中学校区	156	16.0%
2. 内野中学校区	166	17.1%
3. 赤塚中学校区	39	4.0%
4. 中野小屋中学校区	8	0.8%
5. 小針中学校区	180	18.6%
6. 五十嵐中学校区	128	13.2%
7. 小新中学校区	84	8.6%
8. 黒崎中学校区	147	15.1%
9. 関屋中学校区	19	2.0%
10. わからない	35	3.6%
11. その他	5	0.5%
無回答	5	0.5%
合 計	972	100.0%

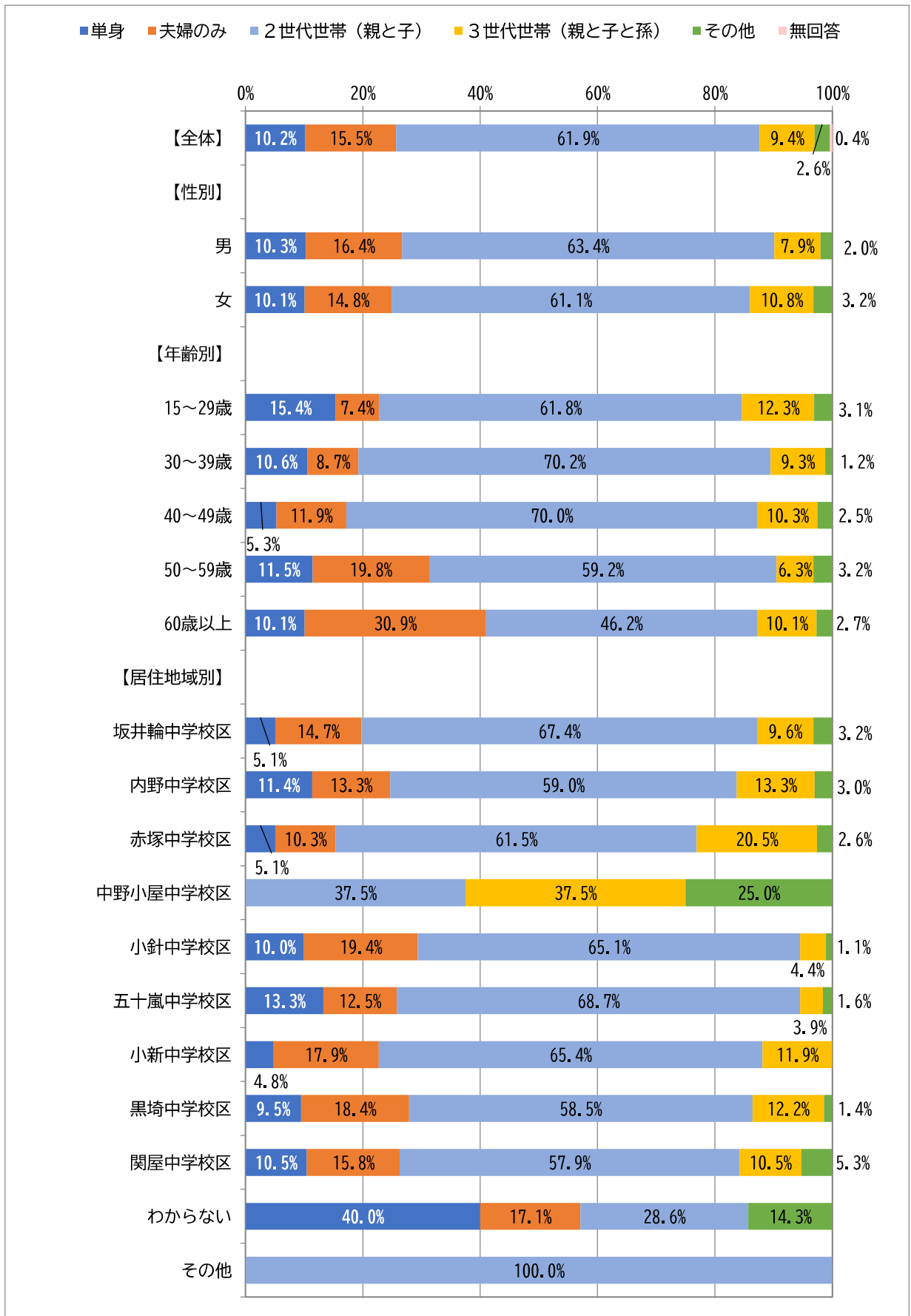




問4 あなたの世帯の家族構成は次のうちどれにあたりますか。

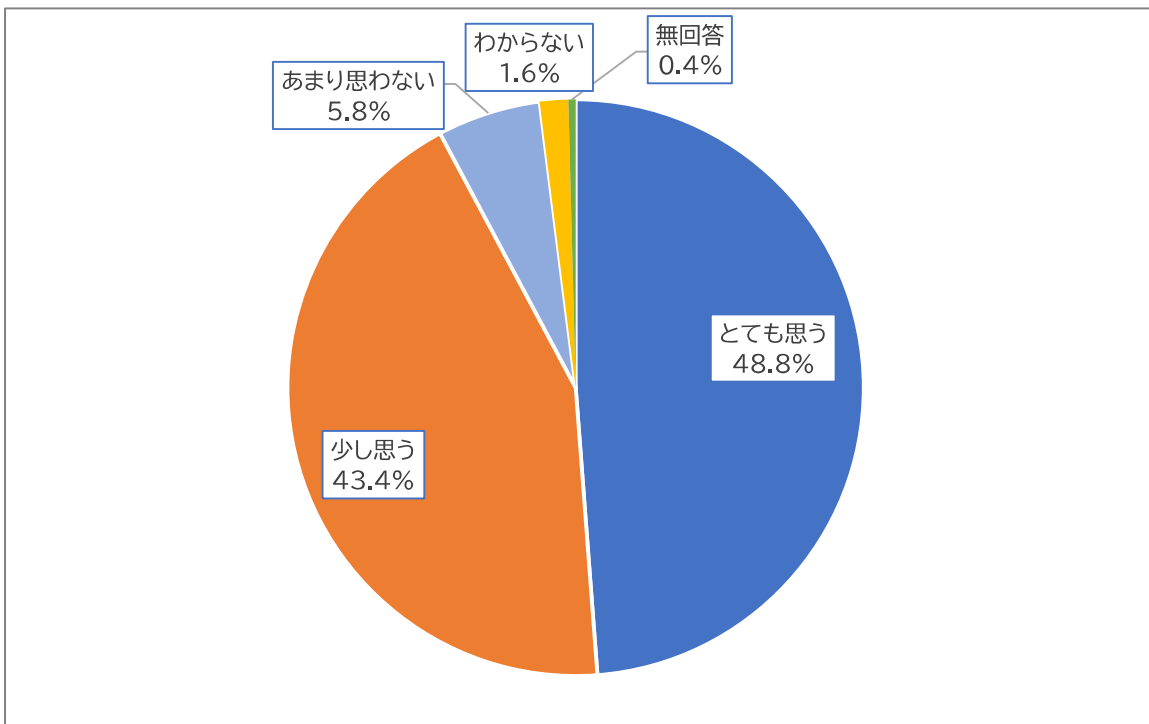
1. 単身	99	10.2%
2. 夫婦のみ	151	15.5%
3. 2世代世帯（親と子）	602	61.9%
4. 3世代世帯（親と子と孫）	91	9.4%
5. その他	25	2.6%
無回答	4	0.4%
合 計	972	100.0%

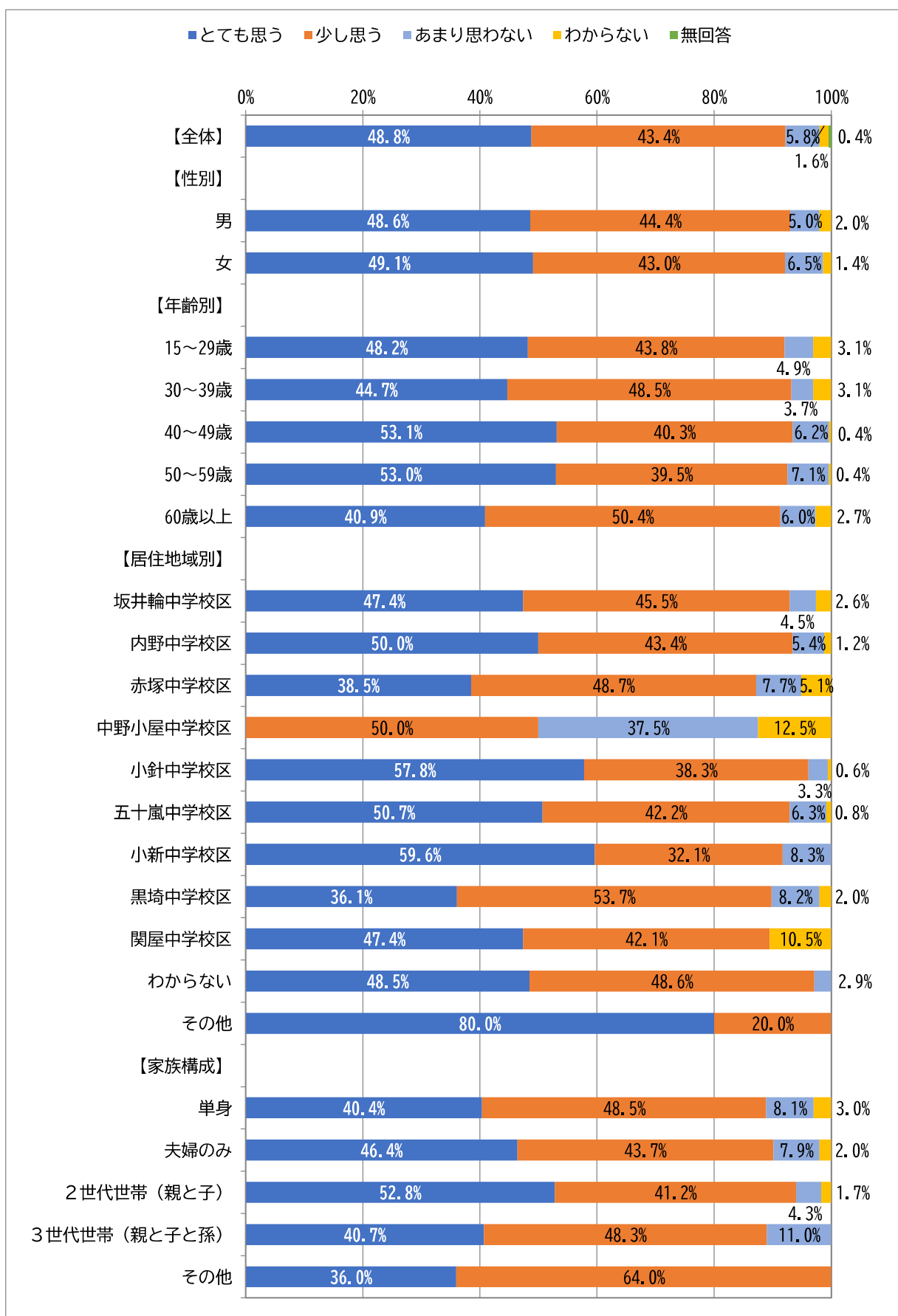




問5 「西区のすみごち」は良いと感じていますか。

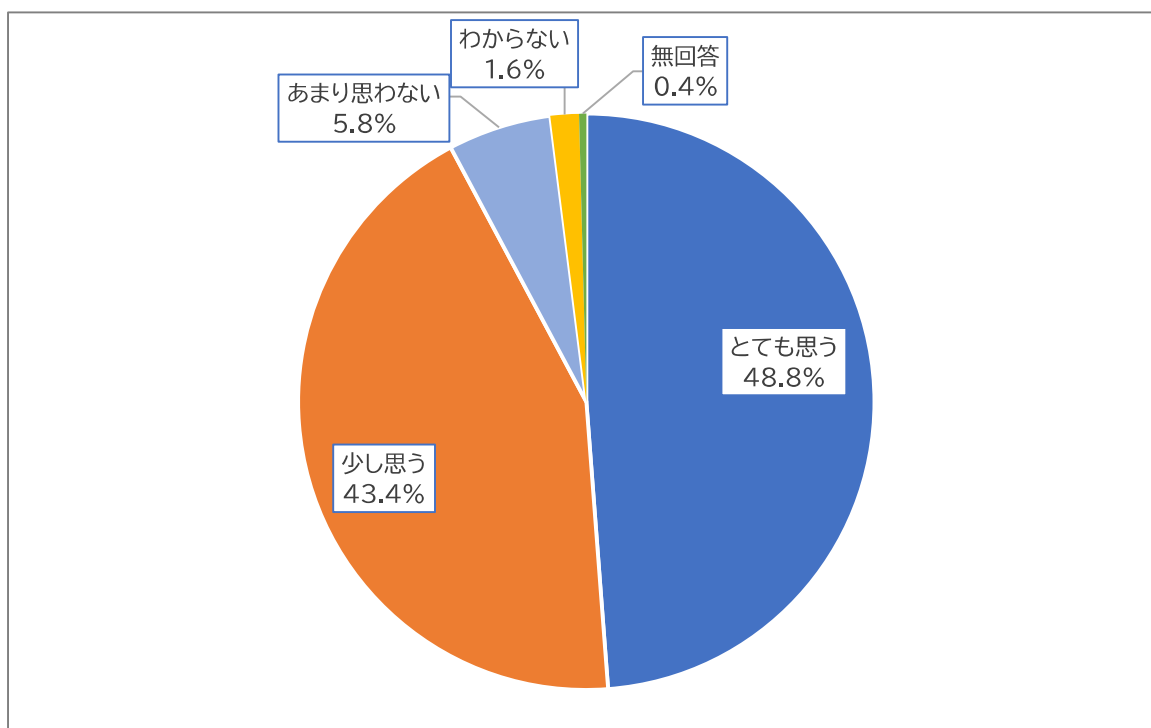
1. とても思う	474	48.8%
2. 少し思う	422	43.4%
3. あまり思わない	56	5.8%
4. わからない	16	1.6%
無回答	4	0.4%
合 計	972	100.0%

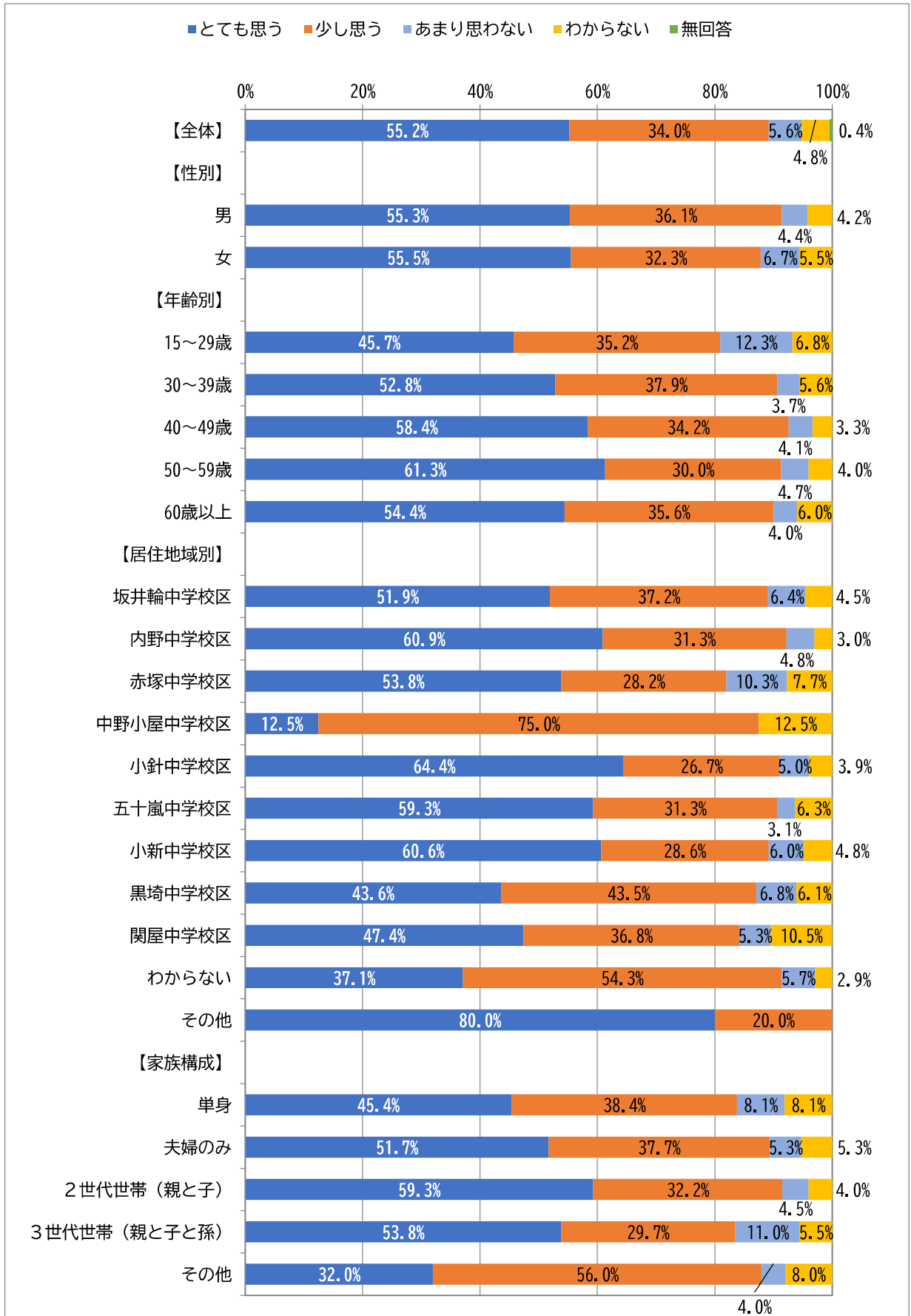




問6 西区にこれからも住み続けたいと思いますか。

1. とても思う	537	55.2%
2. 少し思う	330	34.0%
3. あまり思わない	54	5.6%
4. わからない	47	4.8%
無回答	4	0.4%
合 計	972	100.0%



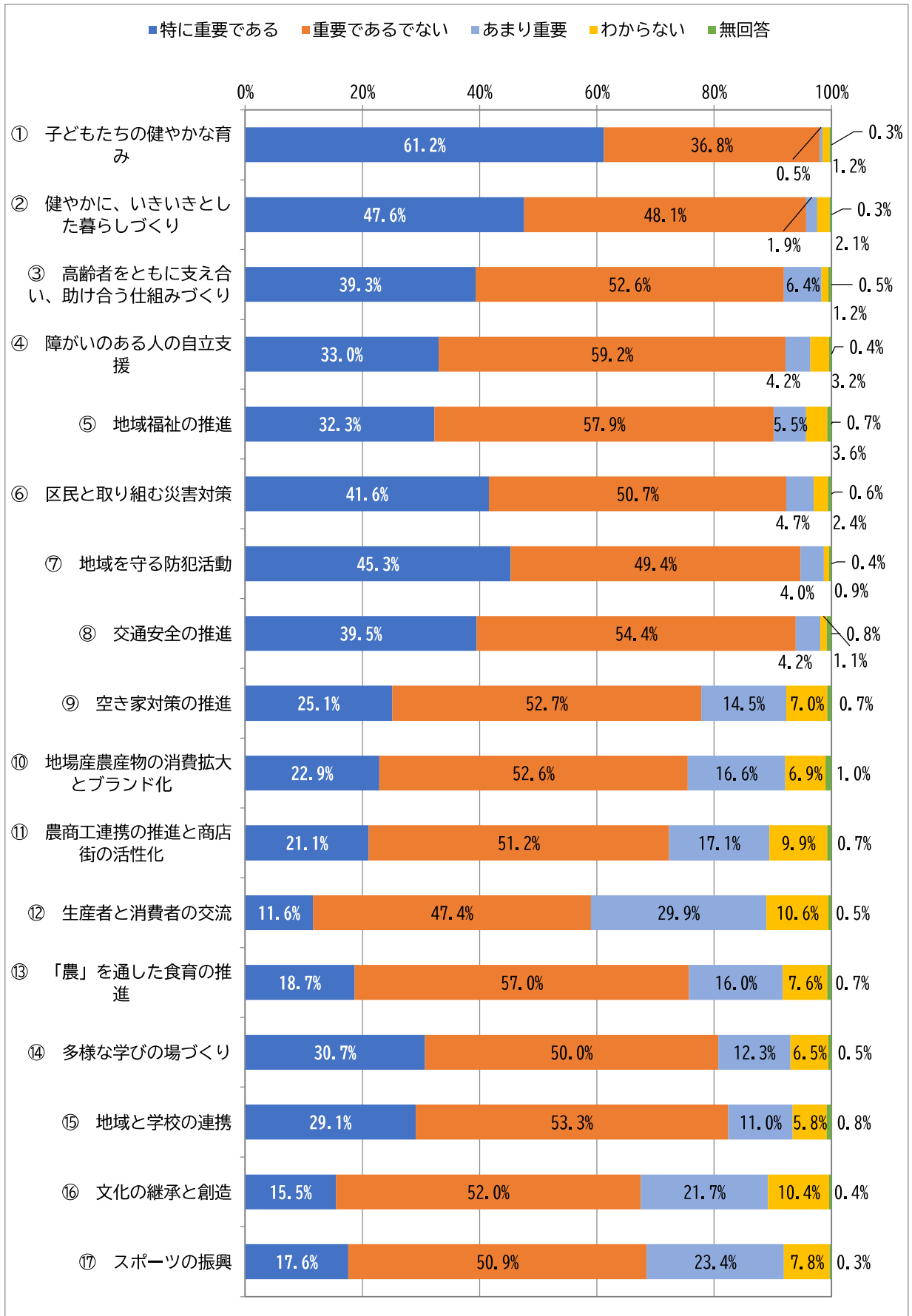


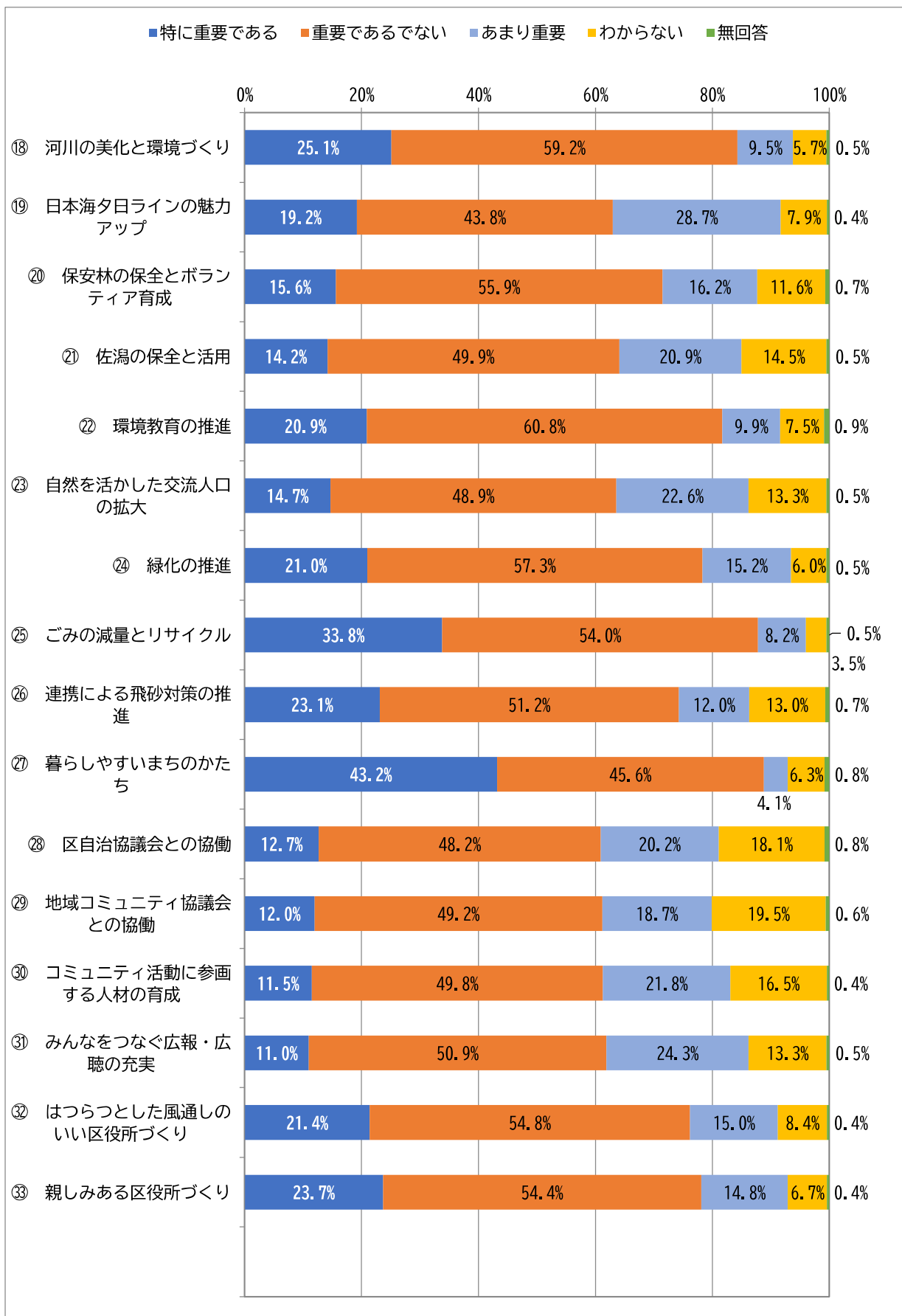
問7 以下の①から③は西区が進めている主な取り組みです。西区が「すみごこち」の良
いまちであるために、これらの取り組みは重要だと思いますか。

質問	回答	特に重要である	重要である	あまり重要でない	わからない	無回答	合計
① 子どもたちの健やかな育み		594	358	5	12	3	972
		61.2%	36.8%	0.5%	1.2%	0.3%	100.0%
② 健やかに、いきいきとした暮らしづくり		463	468	18	20	3	972
		47.6%	48.1%	1.9%	2.1%	0.3%	100.0%
③ 高齢者をともに支え合い、助け合う仕組みづくり		382	511	62	12	5	972
		39.3%	52.6%	6.4%	1.2%	0.5%	100.0%
④ 障がいのある人の自立支援		321	575	41	31	4	972
		33.0%	59.2%	4.2%	3.2%	0.4%	100.0%
⑤ 地域福祉の推進		314	563	53	35	7	972
		32.3%	57.9%	5.5%	3.6%	0.7%	100.0%
⑥ 区民と取り組む災害対策		404	493	46	23	6	972
		41.6%	50.7%	4.7%	2.4%	0.6%	100.0%
⑦ 地域を守る防犯活動		440	480	39	9	4	972
		45.3%	49.4%	4.0%	0.9%	0.4%	100.0%
⑧ 交通安全の推進		384	528	41	11	8	972
		39.5%	54.4%	4.2%	1.1%	0.8%	100.0%
⑨ 空き家対策の推進		244	512	141	68	7	972
		25.1%	52.7%	14.5%	7.0%	0.7%	100.0%
⑩ 地場産農産物の消費拡大とブランド化		223	511	161	67	10	972
		22.9%	52.6%	16.6%	6.9%	1.0%	100.0%
⑪ 農商工連携の推進と商店街の活性化		205	498	166	96	7	972
		21.1%	51.2%	17.1%	9.9%	0.7%	100.0%

質問	回答	特に重要である	重要である	あまり重要でない	わからない	無回答	合計
⑫ 生産者と消費者の交流		113	460	291	103	5	972
		11.6%	47.4%	29.9%	10.6%	0.5%	100.0%
⑬ 「農」を通じた食育の推進		182	553	156	74	7	972
		18.7%	57.0%	16.0%	7.6%	0.7%	100.0%
⑭ 多様な学びの場づくり		298	486	120	63	5	972
		30.7%	50.0%	12.3%	6.5%	0.5%	100.0%
⑮ 地域と学校の連携		283	518	107	56	8	972
		29.1%	53.3%	11.0%	5.8%	0.8%	100.0%
⑯ 文化の継承と創造		151	505	211	101	4	972
		15.5%	52.0%	21.7%	10.4%	0.4%	100.0%
⑰ スポーツの振興		171	495	227	76	3	972
		17.6%	50.9%	23.4%	7.8%	0.3%	100.0%
⑱ 河川の美化と環境づくり		244	576	92	55	5	972
		25.1%	59.2%	9.5%	5.7%	0.5%	100.0%
⑲ 日本海夕日ラインの魅力アップ		187	425	279	77	4	972
		19.2%	43.8%	28.7%	7.9%	0.4%	100.0%
⑳ 保安林の保全とボランティア育成		152	543	157	113	7	972
		15.6%	55.9%	16.2%	11.6%	0.7%	100.0%
㉑ 佐潟の保全と活用		138	485	203	141	5	972
		14.2%	49.9%	20.9%	14.5%	0.5%	100.0%
㉒ 環境教育の推進		203	591	96	73	9	972
		20.9%	60.8%	9.9%	7.5%	0.9%	100.0%
㉓ 自然を活かした交流人口の拡大		143	475	220	129	5	972
		14.7%	48.9%	22.6%	13.3%	0.5%	100.0%

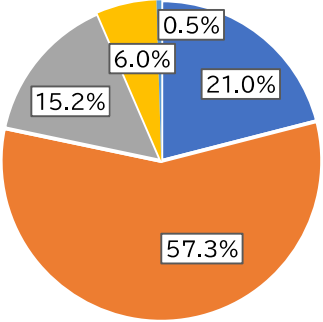
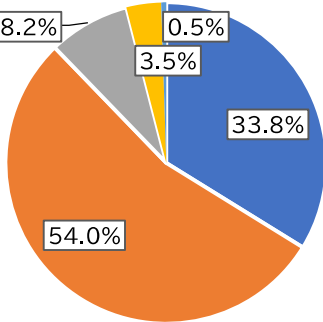
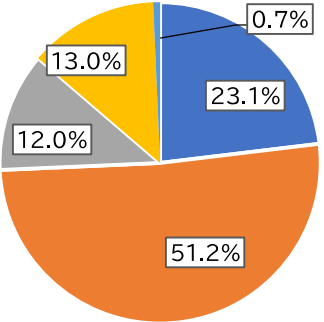
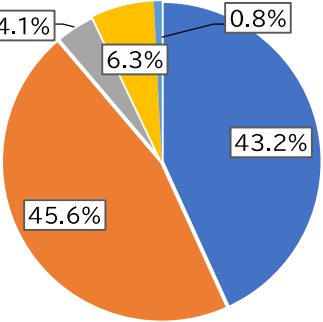
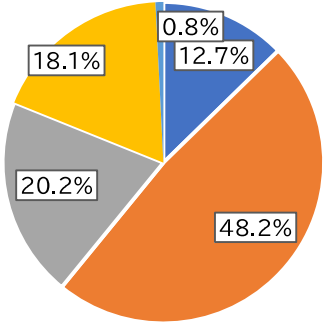
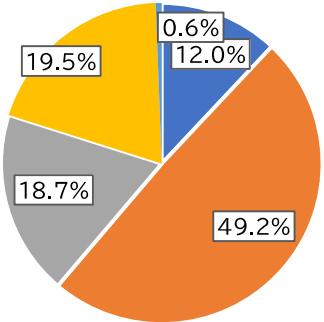
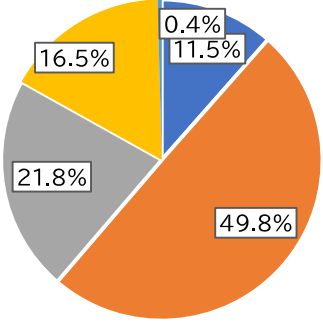
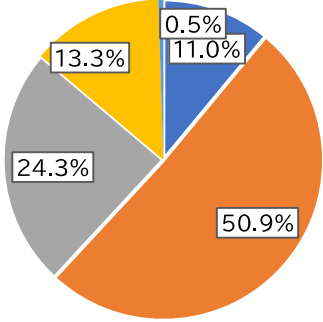
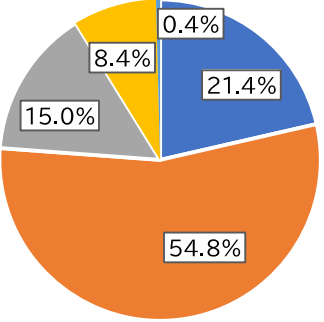
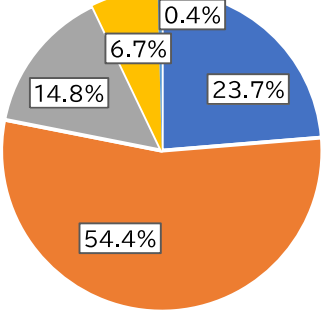
質問	回答	特に重要である	重要である	あまり重要でない	わからない	無回答	合計
②④ 緑化の推進		204	557	148	58	5	972
		21.0%	57.3%	15.2%	6.0%	0.5%	100.0%
②⑤ ごみの減量とリサイクル		329	524	80	34	5	972
		33.8%	54.0%	8.2%	3.5%	0.5%	100.0%
②⑥ 連携による飛砂対策の推進		225	497	117	126	7	972
		23.1%	51.2%	12.0%	13.0%	0.7%	100.0%
②⑦ 暮らしやすいまちのかたち		420	443	40	61	8	972
		43.2%	45.6%	4.1%	6.3%	0.8%	100.0%
②⑧ 区自治協議会との協働		123	469	196	176	8	972
		12.7%	48.2%	20.2%	18.1%	0.8%	100.0%
②⑨ 地域コミュニティ協議会との協働		117	477	182	190	6	972
		12.0%	49.2%	18.7%	19.5%	0.6%	100.0%
③⑩ コミュニティ活動に参画する人材の育成		112	484	212	160	4	972
		11.5%	49.8%	21.8%	16.5%	0.4%	100.0%
③⑪ みんなをつなぐ広報・広聴の充実		107	495	236	129	5	972
		11.0%	50.9%	24.3%	13.3%	0.5%	100.0%
③⑫ はつらつとした風通しのいい区役所づくり		208	532	146	82	4	972
		21.4%	54.8%	15.0%	8.4%	0.4%	100.0%
③⑬ 親しみある区役所づくり		230	529	144	65	4	972
		23.7%	54.4%	14.8%	6.7%	0.4%	100.0%





	① 子どもたちの健やかな育み	② 健やかに、いきいきとした暮らしづくり
<ul style="list-style-type: none"> ■ 特に重要である ■ 重要である ■ あまり重要でない ■ わからない ■ 無回答 		
③ 高齢者をともに支え合い、助け合う仕組みづくり	④ 障がいのある人の自立支援	⑤ 地域福祉の推進
⑥ 区民と取り組む災害対策	⑦ 地域を守る防犯活動	⑧ 交通安全の推進
⑨ 空き家対策の推進	⑩ 地場産農産物の消費拡大とブランド化	⑪ 農商工連携の推進と商店街の活性化

⑫ 生産者と消費者の交流	⑬ 「農」を通じた食育の推進	⑭ 多様な学びの場づくり
⑮ 地域と学校の連携	⑯ 文化の継承と創造	⑰ スポーツの振興
⑱ 河川の美化と環境づくり	⑲ 日本海夕日ラインの魅力アップ	⑳ 保安林の保全とボランティア育成進
㉑ 佐潟の保全と活用	㉒ 環境教育の推進	㉓ 自然を活かした交流人口の拡大

<p>㉔ 緑化の推進</p>	<p>㉕ ごみの減量とリサイクル</p>	<p>㉖ 連携による飛砂対策の推進</p>
		
<p>㉗ 暮らしやすいまちのかたち</p>	<p>㉘ 区自治協議会との協働</p>	<p>㉙ 地域コミュニティ協議会との協働</p>
		
<p>㉚ コミュニティ活動に参画する人材の育成</p>	<p>㉛ みんなをつなぐ広報・広聴の充実</p>	<p>㉜ はつらつとした風通しのいい区役所づくり</p>
		
<p>㉝ 親しみある区役所づくり</p>		
		

■ 特に重要である ■ 重要である	① 子どもたちの健やかな育み	② 健やかに、いきいきとした暮らしづくり
【全体】 【性別】 男 女 【年齢別】 15～29歳 30～39歳 40～49歳 50～59歳 60歳以上 【居住地域別】 坂井輪中学校区 内野中学校区 赤塚中学校区 中野小屋中学校区 小針中学校区 五十嵐中学校区 小新中学校区 黒崎中学校区 関屋中学校区 わからない その他 【家族構成】 単身 夫婦のみ 2世代世帯(親と子) 3世代世帯(親と子と孫) その他		
	③ 高齢者をともに支え合い、助け合う仕組みづくり	④ 障がいのある人の自立支援
【全体】 【性別】 男 女 【年齢別】 15～29歳 30～39歳 40～49歳 50～59歳 60歳以上 【居住地域別】 坂井輪中学校区 内野中学校区 赤塚中学校区 中野小屋中学校区 小針中学校区 五十嵐中学校区 小新中学校区 黒崎中学校区 関屋中学校区 わからない その他 【家族構成】 単身 夫婦のみ 2世代世帯(親と子) 3世代世帯(親と子と孫) その他		

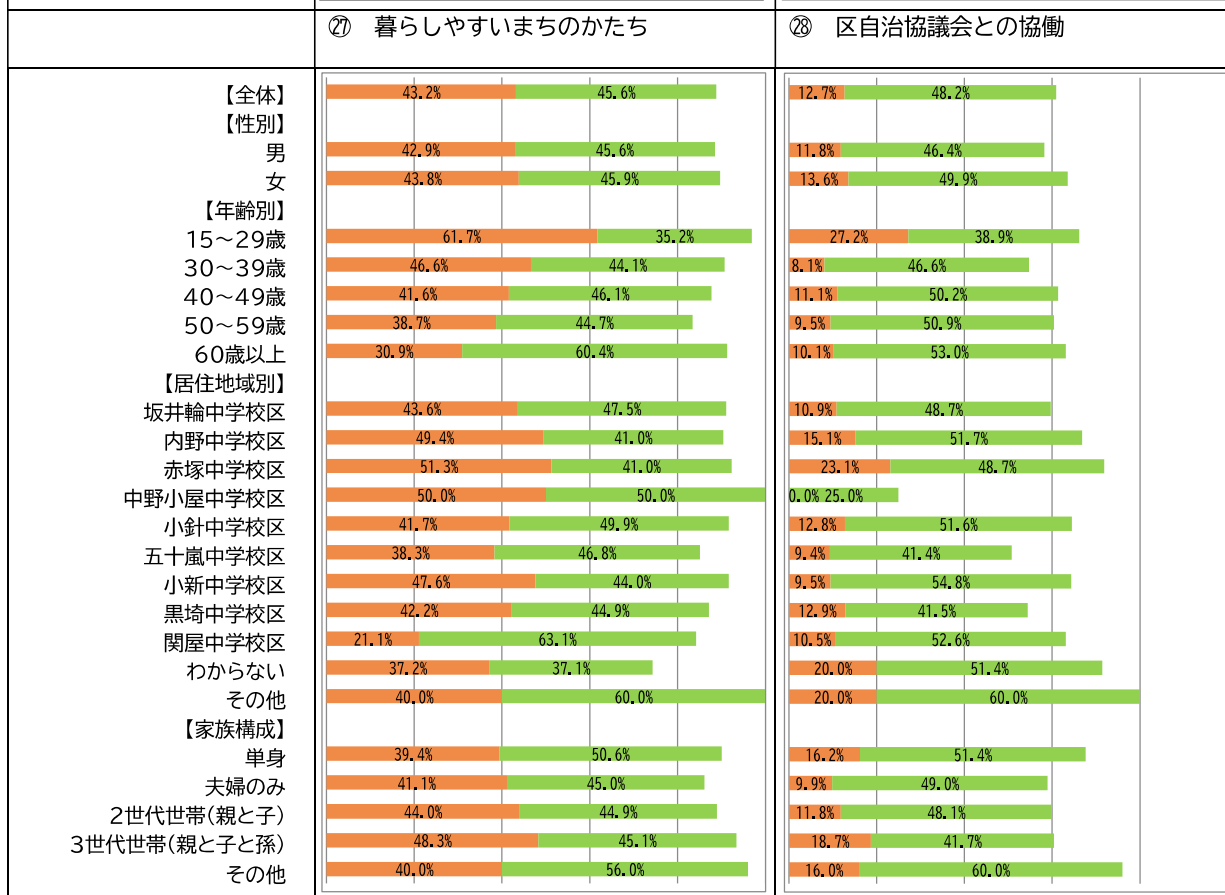
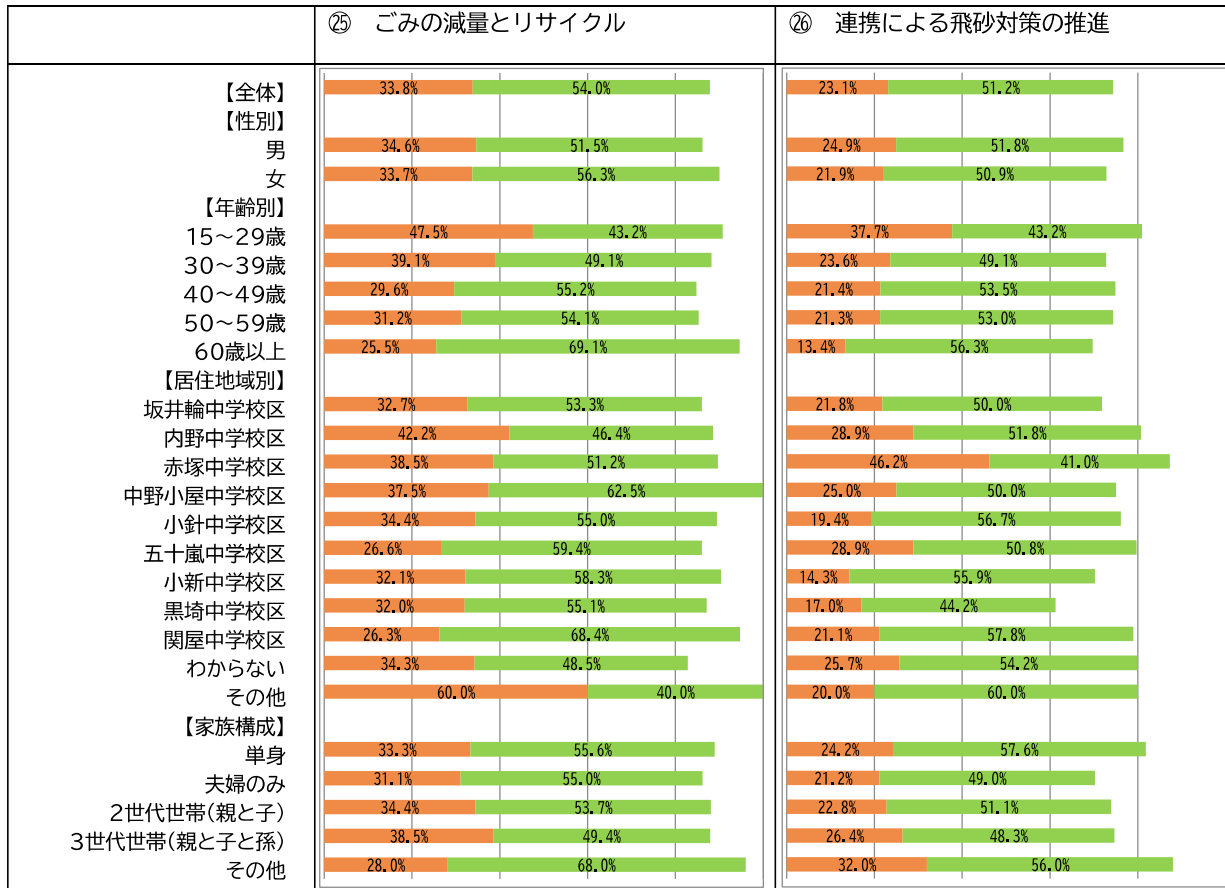
	⑤ 地域福祉の推進	⑥ 区民と取り組む災害対策
【全体】	32.3%	41.6%
【性別】		
男	29.1%	37.4%
女	35.7%	45.6%
【年齢別】		
15～29歳	41.4%	52.4%
30～39歳	26.7%	43.5%
40～49歳	30.9%	42.0%
50～59歳	32.8%	39.9%
60歳以上	30.9%	30.9%
【居住地域別】		
坂井輪中学校区	27.6%	39.7%
内野中学校区	36.7%	44.6%
赤塚中学校区	30.8%	48.7%
中野小屋中学校区	25.0%	37.5%
小針中学校区	31.7%	38.9%
五十嵐中学校区	27.3%	34.4%
小新中学校区	42.9%	54.7%
黒埼中学校区	37.4%	41.5%
関屋中学校区	15.8%	36.8%
わからない	22.9%	34.3%
その他	20.0%	100.0%
【家族構成】		
単身	24.2%	44.4%
夫婦のみ	29.1%	35.1%
2世代世帯(親と子)	32.4%	40.5%
3世代世帯(親と子と孫)	45.1%	56.0%
その他	40.0%	48.0%
	⑦ 地域を守る防犯活動	⑧ 交通安全の推進
【全体】	45.3%	39.5%
【性別】		
男	43.3%	39.8%
女	47.7%	39.8%
【年齢別】		
15～29歳	56.2%	48.8%
30～39歳	51.6%	46.0%
40～49歳	48.2%	40.3%
50～59歳	40.7%	33.2%
60歳以上	30.9%	32.9%
【居住地域別】		
坂井輪中学校区	38.5%	31.4%
内野中学校区	48.2%	47.6%
赤塚中学校区	43.6%	35.9%
中野小屋中学校区	12.5%	37.5%
小針中学校区	49.4%	44.4%
五十嵐中学校区	39.8%	34.4%
小新中学校区	57.1%	46.4%
黒埼中学校区	45.6%	40.1%
関屋中学校区	31.6%	31.6%
わからない	42.9%	25.7%
その他	100.0%	20.0%
【家族構成】		
単身	46.5%	34.3%
夫婦のみ	35.1%	37.1%
2世代世帯(親と子)	45.7%	39.4%
3世代世帯(親と子と孫)	58.2%	51.6%
その他	52.0%	40.0%

	⑨ 空き家対策の推進	⑩ 地場産農産物の消費拡大とブランド化
【全体】	25.1% 52.7%	22.9% 52.6%
【性別】		
男	26.0% 49.0%	24.5% 47.7%
女	24.7% 55.6%	21.9% 57.4%
【年齢別】		
15～29歳	32.7% 46.3%	30.2% 46.4%
30～39歳	17.4% 56.5%	20.5% 54.7%
40～49歳	25.5% 49.0%	23.9% 51.4%
50～59歳	26.5% 53.8%	21.3% 56.2%
60歳以上	22.8% 59.8%	19.5% 54.3%
【居住地域別】		
坂井輪中学校区	20.5% 56.4%	17.3% 53.9%
内野中学校区	26.5% 51.2%	24.1% 54.8%
赤塚中学校区	28.2% 51.2%	35.9% 51.3%
中野小屋中学校区	0.0% 75.0%	25.0% 50.0%
小針中学校区	30.0% 51.7%	25.6% 50.5%
五十嵐中学校区	26.6% 47.7%	16.4% 53.1%
小新中学校区	17.9% 64.2%	20.2% 53.6%
黒崎中学校区	25.2% 50.3%	25.9% 52.4%
関屋中学校区	26.3% 68.4%	36.8% 47.4%
わからない	22.9% 42.8%	25.7% 54.3%
その他	60.0% 20.0%	40.0% 40.0%
【家族構成】		
単身	24.2% 54.6%	21.2% 52.5%
夫婦のみ	33.1% 46.4%	20.5% 51.6%
2世代世帯(親と子)	23.6% 53.3%	23.8% 51.9%
3世代世帯(親と子と孫)	22.0% 54.9%	22.0% 59.3%
その他	32.0% 60.0%	32.0% 56.0%
	⑪ 農工商連携の推進と商店街の活性化	⑫ 生産者と消費者の交流
【全体】	21.1% 51.2%	11.6% 47.4%
【性別】		
男	20.8% 47.0%	12.5% 42.6%
女	21.7% 55.3%	11.0% 51.8%
【年齢別】		
15～29歳	32.1% 46.3%	22.2% 43.9%
30～39歳	18.6% 50.3%	8.7% 39.1%
40～49歳	18.5% 55.2%	8.6% 51.9%
50～59歳	20.6% 50.5%	11.5% 50.1%
60歳以上	17.4% 53.7%	8.7% 48.3%
【居住地域別】		
坂井輪中学校区	13.5% 51.3%	10.3% 43.0%
内野中学校区	25.3% 53.0%	13.9% 47.6%
赤塚中学校区	30.8% 51.2%	20.5% 43.6%
中野小屋中学校区	25.0% 50.0%	12.5% 75.0%
小針中学校区	26.7% 49.4%	13.9% 48.8%
五十嵐中学校区	15.6% 47.7%	10.2% 46.8%
小新中学校区	14.3% 60.7%	3.6% 52.4%
黒崎中学校区	22.4% 51.0%	10.2% 47.6%
関屋中学校区	31.6% 36.8%	10.5% 47.4%
わからない	22.9% 54.2%	17.1% 45.8%
その他	20.0% 60.0%	20.0% 40.0%
【家族構成】		
単身	18.2% 53.5%	11.1% 46.5%
夫婦のみ	21.2% 49.0%	13.2% 45.8%
2世代世帯(親と子)	20.9% 51.6%	10.6% 46.4%
3世代世帯(親と子と孫)	25.3% 52.7%	13.2% 56.0%
その他	24.0% 48.0%	24.0% 56.0%

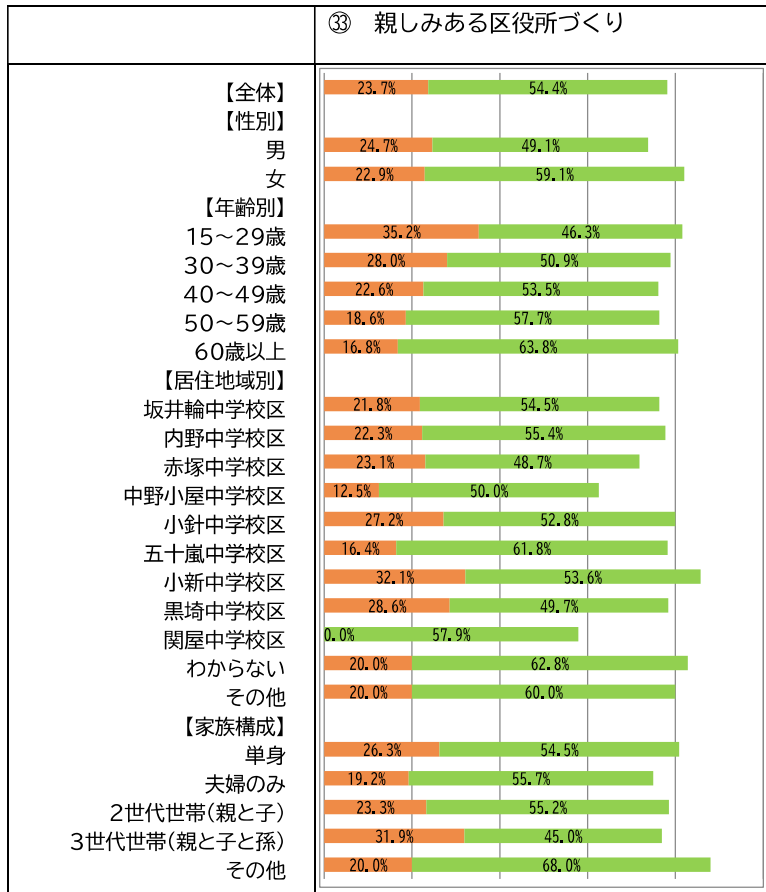
	⑬ 「農」を通じた食育の推進	⑭ 多様な学びの場づくり
【全体】	18.7% 57.0%	30.7% 50.0%
【性別】		
男	17.7% 52.7%	30.2% 50.1%
女	19.9% 61.2%	31.4% 50.3%
【年齢別】		
15～29歳	27.8% 53.1%	46.9% 43.8%
30～39歳	18.6% 59.0%	37.3% 49.7%
40～49歳	16.9% 59.2%	30.5% 47.3%
50～59歳	17.0% 56.9%	25.3% 53.4%
60歳以上	15.4% 56.4%	16.1% 57.0%
【居住地域別】		
坂井輪中学校区	15.4% 55.8%	32.7% 46.2%
内野中学校区	21.1% 59.0%	38.0% 47.6%
赤塚中学校区	30.8% 43.6%	25.6% 56.5%
中野小屋中学校区	25.0% 62.5%	12.5% 62.5%
小針中学校区	18.3% 61.6%	31.7% 47.7%
五十嵐中学校区	14.8% 54.7%	30.5% 46.0%
小新中学校区	13.1% 64.3%	23.8% 58.4%
黒埼中学校区	21.1% 54.4%	27.2% 54.5%
関屋中学校区	15.8% 47.4%	21.1% 63.1%
わからない	22.9% 59.9%	34.3% 54.2%
その他	60.0% 20.0%	20.0% 60.0%
【家族構成】		
単身	20.2% 55.5%	29.3% 45.4%
夫婦のみ	15.2% 59.0%	24.5% 53.6%
2世代世帯(親と子)	18.1% 56.9%	32.6% 49.5%
3世代世帯(親と子と孫)	26.4% 56.0%	33.0% 48.3%
その他	24.0% 60.0%	24.0% 72.0%
	⑮ 地域と学校の連携	⑯ 文化の継承と創造
【全体】	29.1% 53.3%	15.5% 52.0%
【性別】		
男	27.4% 50.9%	13.3% 51.3%
女	31.2% 55.2%	17.8% 52.6%
【年齢別】		
15～29歳	40.7% 46.3%	32.1% 50.7%
30～39歳	33.5% 52.2%	11.2% 52.1%
40～49歳	31.7% 53.1%	14.0% 53.5%
50～59歳	24.1% 55.7%	13.4% 51.1%
60歳以上	16.8% 58.4%	8.7% 53.0%
【居住地域別】		
坂井輪中学校区	23.7% 55.2%	13.5% 50.0%
内野中学校区	38.6% 49.4%	19.3% 52.4%
赤塚中学校区	41.0% 41.0%	20.5% 48.7%
中野小屋中学校区	0.0% 62.5%	0.0% 37.5%
小針中学校区	27.8% 56.1%	16.7% 54.9%
五十嵐中学校区	27.3% 50.0%	11.7% 48.4%
小新中学校区	25.0% 64.3%	10.7% 54.8%
黒埼中学校区	27.9% 51.0%	17.0% 51.7%
関屋中学校区	31.6% 52.6%	10.5% 63.1%
わからない	31.4% 54.2%	14.3% 60.0%
その他	40.0% 60.0%	60.0% 20.0%
【家族構成】		
単身	25.3% 57.5%	16.2% 55.5%
夫婦のみ	25.2% 50.3%	16.6% 47.0%
2世代世帯(親と子)	30.6% 52.6%	13.8% 53.5%
3世代世帯(親と子と孫)	36.3% 51.6%	27.5% 47.2%
その他	12.0% 76.0%	8.0% 52.0%

	⑰ スポーツの振興	⑱ 河川の美化と環境づくり
【全体】	17.6% 50.9%	25.1% 59.2%
【性別】		
男	18.8% 49.9%	26.0% 59.1%
女	16.8% 52.1%	24.7% 59.5%
【年齢別】		
15～29歳	29.0% 52.4%	38.3% 52.4%
30～39歳	19.9% 50.3%	30.4% 54.1%
40～49歳	15.2% 49.4%	22.2% 62.6%
50～59歳	16.2% 51.4%	20.6% 61.6%
60歳以上	9.4% 52.3%	18.1% 63.8%
【居住地域別】		
坂井輪中学校区	17.9% 46.9%	22.4% 64.1%
内野中学校区	19.9% 49.4%	32.5% 53.1%
赤塚中学校区	30.8% 38.5%	20.5% 61.5%
中野小屋中学校区	0.0% 37.5%	0.0% 75.0%
小針中学校区	17.8% 50.5%	27.2% 59.5%
五十嵐中学校区	14.1% 56.2%	16.4% 59.4%
小新中学校区	11.9% 58.3%	23.8% 64.3%
黒崎中学校区	19.0% 53.1%	26.5% 58.6%
関屋中学校区	10.5% 52.6%	36.8% 47.4%
わからない	14.3% 54.2%	28.6% 60.0%
その他	40.0% 40.0%	20.0% 60.0%
【家族構成】		
単身	15.2% 51.4%	27.3% 58.6%
夫婦のみ	16.6% 47.7%	27.2% 59.6%
2世代世帯(親と子)	17.9% 52.0%	24.3% 59.2%
3世代世帯(親と子と孫)	20.9% 46.1%	27.5% 58.2%
その他	16.0% 64.0%	20.0% 68.0%
	⑲ 日本海夕日ラインの魅力アップ	⑳ 保安林の保全とボランティア育成
【全体】	19.2% 43.8%	15.6% 55.9%
【性別】		
男	20.4% 40.2%	15.5% 56.4%
女	18.3% 47.5%	16.0% 55.2%
【年齢別】		
15～29歳	29.6% 43.8%	27.8% 54.3%
30～39歳	16.1% 41.1%	13.7% 54.7%
40～49歳	14.0% 46.1%	15.2% 57.6%
50～59歳	21.7% 44.3%	13.4% 52.6%
60歳以上	16.1% 42.9%	9.4% 61.8%
【居住地域別】		
坂井輪中学校区	17.3% 40.4%	10.3% 57.1%
内野中学校区	20.5% 39.2%	21.1% 54.8%
赤塚中学校区	17.9% 43.6%	20.5% 51.3%
中野小屋中学校区	0.0% 50.0%	0.0% 62.5%
小針中学校区	22.8% 50.5%	18.9% 57.7%
五十嵐中学校区	23.4% 39.8%	13.3% 56.2%
小新中学校区	20.2% 44.1%	11.9% 59.6%
黒崎中学校区	14.3% 47.0%	12.2% 50.4%
関屋中学校区	26.3% 31.6%	26.3% 57.9%
わからない	14.3% 51.3%	17.1% 62.9%
その他	0.0% 80.0%	60.0% 40.0%
【家族構成】		
単身	21.2% 45.4%	16.2% 59.5%
夫婦のみ	25.8% 30.5%	16.6% 53.6%
2世代世帯(親と子)	16.9% 47.9%	14.6% 55.1%
3世代世帯(親と子と孫)	20.9% 38.4%	20.9% 58.2%
その他	24.0% 44.0%	16.0% 68.0%

	㉑ 佐潟の保全と活用	㉒ 環境教育の推進
【全体】	14.2% 49.9%	20.9% 60.8%
【性別】		
男	15.3% 46.7%	21.0% 61.9%
女	13.4% 53.2%	21.1% 60.3%
【年齢別】		
15～29歳	23.5% 53.1%	32.7% 54.3%
30～39歳	10.6% 48.4%	23.6% 60.3%
40～49歳	12.3% 51.5%	19.3% 63.5%
50～59歳	13.8% 48.3%	17.0% 61.2%
60歳以上	12.1% 49.0%	14.8% 65.0%
【居住地域別】		
坂井輪中学校区	14.7% 45.6%	18.6% 56.4%
内野中学校区	14.5% 56.0%	25.3% 63.3%
赤塚中学校区	33.3% 48.8%	25.6% 61.5%
中野小屋中学校区	0.0% 62.5%	25.0% 50.0%
小針中学校区	14.4% 52.8%	18.9% 67.7%
五十嵐中学校区	10.9% 50.1%	10.9% 64.1%
小新中学校区	8.3% 52.4%	21.4% 67.9%
黒崎中学校区	13.6% 44.9%	25.2% 53.7%
関屋中学校区	15.8% 42.1%	36.9% 36.8%
わからない	20.0% 45.8%	22.9% 57.1%
その他	20.0% 40.0%	40.0% 60.0%
【家族構成】		
単身	13.1% 54.6%	19.2% 62.6%
夫婦のみ	15.9% 45.0%	19.9% 58.2%
2世代世帯(親と子)	13.5% 49.5%	20.4% 62.0%
3世代世帯(親と子と孫)	17.6% 52.7%	29.7% 54.9%
その他	16.0% 64.0%	16.0% 72.0%
	㉓ 自然を活かした交流人口の拡大	㉔ 緑化の推進
【全体】	14.7% 48.9%	21.0% 57.3%
【性別】		
男	14.4% 49.9%	22.3% 52.8%
女	15.2% 48.1%	20.1% 61.6%
【年齢別】		
15～29歳	27.2% 51.2%	36.4% 49.4%
30～39歳	9.9% 49.1%	18.6% 58.5%
40～49歳	14.4% 47.3%	20.2% 57.2%
50～59歳	13.0% 50.2%	17.0% 58.1%
60歳以上	10.1% 46.9%	15.4% 64.5%
【居住地域別】		
坂井輪中学校区	10.3% 53.9%	21.2% 54.4%
内野中学校区	15.1% 51.2%	24.1% 56.6%
赤塚中学校区	15.4% 53.8%	20.5% 53.8%
中野小屋中学校区	0.0% 75.0%	0.0% 87.5%
小針中学校区	18.9% 48.8%	24.4% 56.1%
五十嵐中学校区	10.9% 46.2%	16.4% 57.8%
小新中学校区	10.7% 52.4%	17.9% 66.6%
黒崎中学校区	16.3% 41.5%	19.7% 55.8%
関屋中学校区	31.6% 31.6%	21.1% 68.4%
わからない	14.3% 57.1%	20.0% 59.9%
その他	60.0% 0.0%	40.0% 40.0%
【家族構成】		
単身	14.1% 50.5%	22.2% 55.6%
夫婦のみ	15.2% 47.0%	19.9% 60.9%
2世代世帯(親と子)	14.0% 49.3%	20.3% 56.2%
3世代世帯(親と子と孫)	20.9% 42.8%	28.6% 57.1%
その他	12.0% 68.0%	16.0% 72.0%

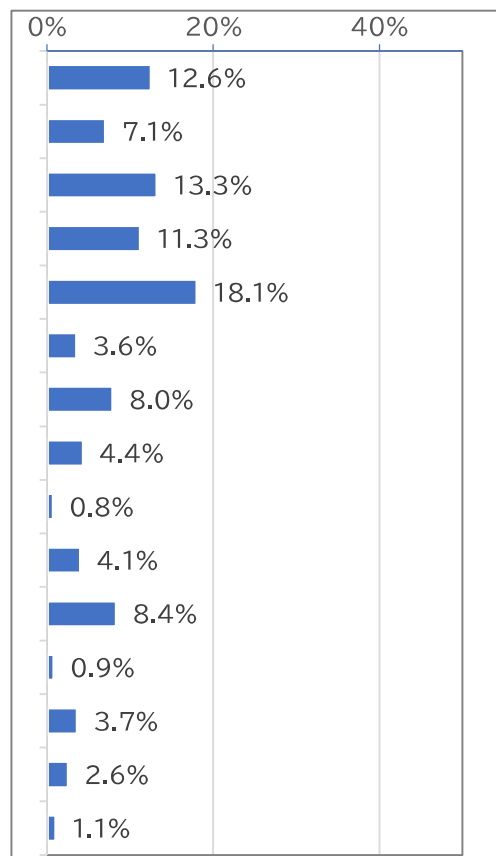


	⑳ 地域コミュニティ協議会との協働	㉑ コミュニティ活動に参画する人材の育成
【全体】	12.0% 49.2%	11.5% 49.8%
【性別】		
男	12.0% 47.9%	11.6% 47.3%
女	12.2% 50.1%	11.6% 52.3%
【年齢別】		
15～29歳	22.8% 44.5%	23.5% 47.5%
30～39歳	9.3% 45.9%	6.2% 49.7%
40～49歳	11.1% 51.5%	12.8% 48.5%
50～59歳	9.5% 50.6%	9.9% 49.4%
60歳以上	9.4% 51.7%	5.4% 56.4%
【居住地域別】		
坂井輪中学校区	9.0% 45.5%	12.8% 47.4%
内野中学校区	14.5% 54.1%	12.7% 53.5%
赤塚中学校区	20.5% 41.1%	7.7% 53.8%
中野小屋中学校区	0.0% 25.0%	0.0% 50.0%
小針中学校区	13.9% 52.2%	12.8% 50.0%
五十嵐中学校区	8.6% 46.8%	7.8% 53.1%
小新中学校区	11.9% 52.4%	11.9% 52.4%
黒崎中学校区	10.9% 44.9%	12.2% 42.3%
関屋中学校区	5.3% 57.8%	0.0% 52.6%
わからない	20.0% 51.4%	14.3% 57.2%
その他	20.0% 60.0%	40.0% 40.0%
【家族構成】		
単身	16.2% 52.5%	16.2% 50.4%
夫婦のみ	9.9% 45.7%	9.3% 48.9%
2世代世帯(親と子)	11.1% 49.5%	11.3% 49.2%
3世代世帯(親と子と孫)	16.5% 46.1%	11.0% 53.8%
その他	16.0% 60.0%	16.0% 60.0%
	㉒ みんなをつなぐ広報・広聴の充実	㉓ はつらつとした風通しのいい区役所づくり
【全体】	11.0% 50.9%	21.4% 54.8%
【性別】		
男	10.7% 49.2%	22.3% 49.7%
女	11.4% 52.7%	20.7% 59.2%
【年齢別】		
15～29歳	22.8% 50.7%	31.5% 48.7%
30～39歳	11.8% 42.2%	25.5% 52.8%
40～49歳	10.7% 52.7%	21.0% 48.5%
50～59歳	6.7% 50.2%	15.4% 60.1%
60歳以上	5.4% 60.3%	16.8% 65.0%
【居住地域別】		
坂井輪中学校区	10.9% 46.2%	17.9% 54.6%
内野中学校区	9.0% 57.9%	21.7% 57.3%
赤塚中学校区	10.3% 46.1%	15.4% 56.4%
中野小屋中学校区	0.0% 37.5%	12.5% 50.0%
小針中学校区	11.7% 51.6%	25.6% 50.0%
五十嵐中学校区	9.4% 49.2%	14.8% 63.3%
小新中学校区	10.7% 59.6%	26.2% 54.7%
黒崎中学校区	15.6% 47.7%	27.9% 52.4%
関屋中学校区	0.0% 47.3%	5.3% 47.4%
わからない	11.4% 51.4%	14.3% 57.2%
その他	40.0% 40.0%	20.0% 40.0%
【家族構成】		
単身	14.1% 50.6%	22.2% 55.6%
夫婦のみ	8.6% 49.1%	21.2% 51.0%
2世代世帯(親と子)	10.8% 52.0%	20.1% 56.6%
3世代世帯(親と子と孫)	14.3% 45.0%	29.7% 45.0%
その他	8.0% 68.0%	20.0% 68.0%



問8 もし、あなたが1,000円を今後の西区のまちづくりに投資するとしたら、どの分野に投資しますか。選択肢1～14の中から1つ選び、番号に○をつけてください。

1. 防犯・防災	122	12.6%
2. 環境	69	7.1%
3. 都市基盤	129	13.3%
4. 保健・福祉	110	11.3%
5. 子育て	175	18.1%
6. 文化・スポーツ	35	3.6%
7. 教育	78	8.0%
8. 産業	43	4.4%
9. 広報	8	0.8%
10. 観光	40	4.1%
11. 公共交通	82	8.4%
12. 地域振興	9	0.9%
13. ソサエティ5.0	36	3.7%
14. その他	25	2.6%
無回答	11	1.1%
合計	972	100.0%



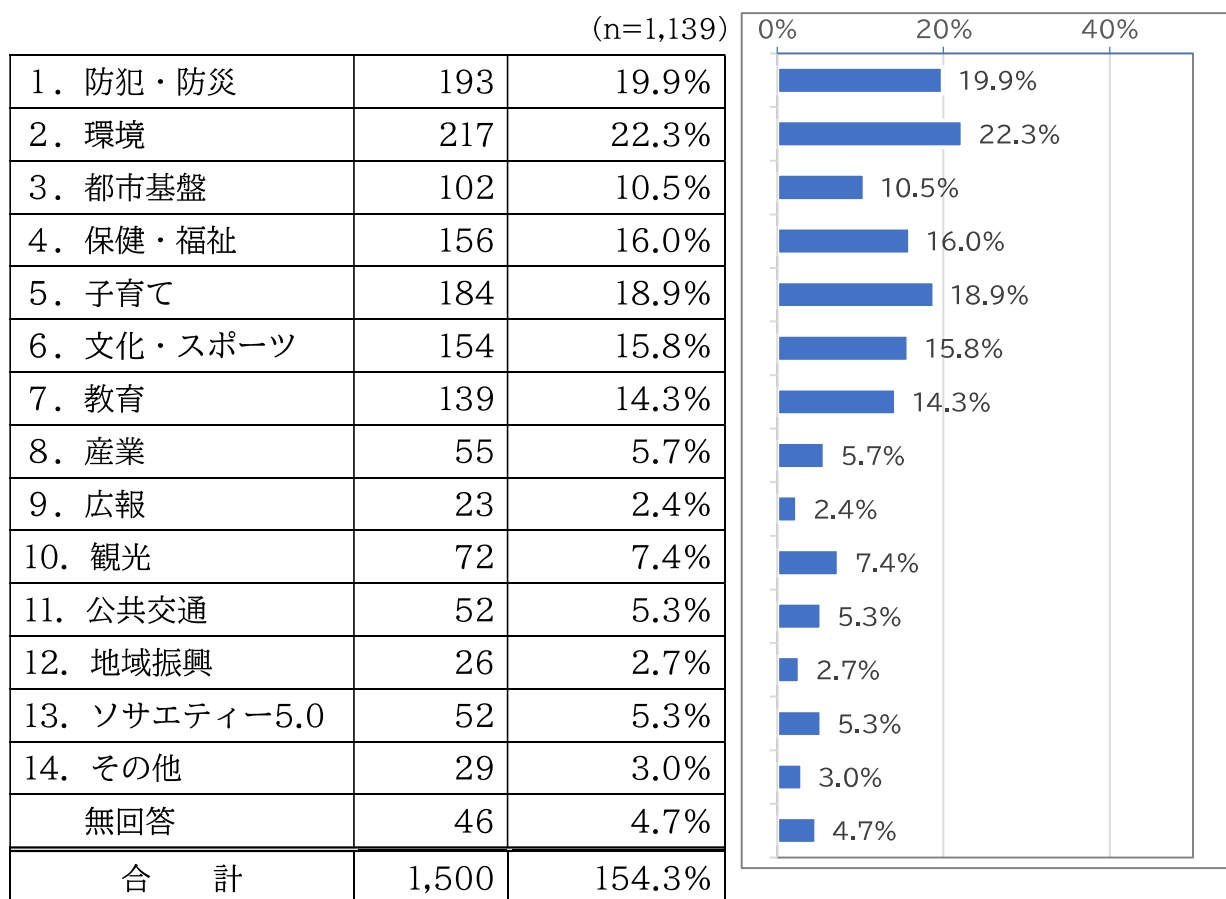
	防犯・防災	環境	都市基盤
【全体】	12.6%	7.1%	13.3%
【性別】			
男	11.6%	7.0%	12.9%
女	13.6%	7.3%	13.6%
【年齢別】			
15～29歳	12.3%	8.0%	8.6%
30～39歳	8.7%	4.3%	13.7%
40～49歳	16.0%	5.3%	16.5%
50～59歳	12.6%	9.9%	13.8%
60歳以上	11.4%	7.4%	11.4%
【居住地域別】			
坂井輪中学校区	15.1%	7.7%	12.2%
内野中学校区	12.7%	7.2%	13.3%
赤塚中学校区	12.8%	2.6%	10.3%
中野小屋中学校区	0.0%	12.5%	12.5%
小針中学校区	13.9%	7.2%	15.0%
五十嵐中学校区	11.7%	5.5%	14.9%
小新中学校区	21.3%	4.8%	13.1%
黒埼中学校区	4.8%	6.1%	12.9%
関屋中学校区	10.5%	26.2%	10.5%
わからない	14.3%	8.6%	8.6%
その他	0.0%	40.0%	0.0%
【家族構成】			
単身	11.1%	7.1%	23.2%
夫婦のみ	13.2%	9.9%	9.9%
2世代世帯(親と子)	12.1%	6.8%	13.0%
3世代世帯(親と子と孫)	12.1%	4.4%	12.1%
その他	28.0%	8.0%	4.0%
	保健・福祉	子育て	文化・スポーツ
【全体】	11.3%	18.1%	3.6%
【性別】			
男	8.5%	18.2%	4.8%
女	13.8%	17.5%	2.6%
【年齢別】			
15～29歳	6.8%	19.9%	3.7%
30～39歳	6.2%	35.4%	3.7%
40～49歳	10.7%	16.5%	2.5%
50～59歳	15.0%	9.5%	4.0%
60歳以上	16.8%	14.1%	4.7%
【居住地域別】			
坂井輪中学校区	12.2%	15.4%	7.1%
内野中学校区	12.0%	21.2%	4.2%
赤塚中学校区	5.1%	12.8%	2.6%
中野小屋中学校区	25.0%	12.5%	0.0%
小針中学校区	15.0%	17.8%	4.4%
五十嵐中学校区	8.6%	14.8%	4.7%
小新中学校区	9.5%	21.4%	0.0%
黒埼中学校区	10.2%	18.3%	0.7%
関屋中学校区	5.3%	21.1%	5.3%
わからない	14.3%	19.9%	0.0%
その他	0.0%	40.0%	0.0%
【家族構成】			
単身	13.1%	12.1%	2.0%
夫婦のみ	11.9%	15.4%	2.0%
2世代世帯(親と子)	11.0%	19.3%	4.5%
3世代世帯(親と子と孫)	9.9%	19.7%	3.3%
その他	16.0%	16.0%	0.0%

	教育	産業	広報
【全体】	8.0%	4.4%	0.8%
【性別】			
男	8.3%	5.3%	1.5%
女	7.7%	3.7%	0.2%
【年齢別】			
15～29歳	12.3%	6.8%	0.0%
30～39歳	8.1%	3.1%	3.1%
40～49歳	11.5%	4.5%	0.4%
50～59歳	5.1%	3.2%	0.8%
60歳以上	2.7%	5.4%	0.0%
【居住地域別】			
坂井輪中学校区	10.3%	2.6%	1.3%
内野中学校区	10.2%	4.2%	0.6%
赤塚中学校区	5.1%	15.4%	0.0%
中野小屋中学校区	12.5%	0.0%	0.0%
小針中学校区	5.6%	3.3%	0.6%
五十嵐中学校区	9.4%	3.9%	0.0%
小新中学校区	6.0%	3.6%	0.0%
黒埼中学校区	7.5%	6.1%	2.7%
関屋中学校区	5.3%	10.5%	0.0%
わからない	8.6%	0.0%	0.0%
その他	0.0%	20.0%	0.0%
【家族構成】			
単身	7.1%	2.0%	2.0%
夫婦のみ	3.3%	5.3%	0.7%
2世代世帯(親と子)	9.5%	4.3%	0.5%
3世代世帯(親と子と孫)	9.9%	7.7%	1.1%
その他	0.0%	0.0%	4.0%
	観光	公共交通	地域振興
【全体】	4.1%	8.4%	0.9%
【性別】			
男	4.4%	8.3%	1.3%
女	3.9%	8.7%	0.6%
【年齢別】			
15～29歳	4.9%	10.5%	0.6%
30～39歳	5.0%	2.5%	0.0%
40～49歳	3.3%	6.6%	0.8%
50～59歳	5.5%	8.3%	0.8%
60歳以上	1.3%	16.1%	2.7%
【居住地域別】			
坂井輪中学校区	1.9%	5.1%	1.3%
内野中学校区	4.8%	3.6%	0.6%
赤塚中学校区	5.1%	20.4%	2.6%
中野小屋中学校区	12.5%	0.0%	0.0%
小針中学校区	5.0%	4.4%	0.6%
五十嵐中学校区	3.1%	7.8%	2.3%
小新中学校区	3.6%	13.1%	0.0%
黒埼中学校区	4.8%	18.4%	0.7%
関屋中学校区	5.3%	0.0%	0.0%
わからない	5.7%	11.4%	0.0%
その他	0.0%	0.0%	0.0%
【家族構成】			
単身	5.1%	6.1%	1.0%
夫婦のみ	5.3%	13.2%	0.0%
2世代世帯(親と子)	3.7%	7.8%	1.3%
3世代世帯(親と子と孫)	4.4%	6.6%	0.0%
その他	4.0%	12.0%	0.0%

	ソサエティー5.0	その他
【全体】	3.7%	2.6%
【性別】		
男	5.7%	1.8%
女	2.0%	3.4%
【年齢別】		
15～29歳	3.7%	1.9%
30～39歳	2.5%	3.7%
40～49歳	2.1%	3.3%
50～59歳	7.1%	2.0%
60歳以上	2.0%	2.0%
【居住地域別】		
坂井輪中学校区	2.6%	2.6%
内野中学校区	3.0%	1.8%
赤塚中学校区	2.6%	0.0%
中野小屋中学校区	12.5%	0.0%
小針中学校区	3.9%	3.3%
五十嵐中学校区	7.8%	4.7%
小新中学校区	1.2%	2.4%
黒崎中学校区	3.4%	2.0%
関屋中学校区	0.0%	0.0%
わからない	5.7%	2.9%
その他	0.0%	0.0%
【家族構成】		
単身	6.1%	2.0%
夫婦のみ	4.6%	4.6%
2世代世帯(親と子)	3.5%	1.7%
3世代世帯(親と子と孫)	2.2%	5.5%
その他	0.0%	4.0%

問9 問8で選んだ理由を教えてください（自由記載）

問 10 西区自治協議会が行っているまちづくりの分野の中で、今後あなたが参加したいと思うものを選んでください。(複数選択可能)



	防犯・防災	環境	都市基盤
【全体】	19.9%	22.3%	10.5%
【性別】			
男	20.8%	21.0%	11.6%
女	18.9%	23.5%	9.7%
【年齢別】			
15～29歳	19.1%	22.8%	5.6%
30～39歳	22.4%	23.0%	12.4%
40～49歳	25.5%	21.8%	12.8%
50～59歳	14.6%	21.3%	9.5%
60歳以上	18.1%	23.5%	12.1%
【居住地域別】			
坂井輪中学校区	20.5%	20.5%	11.5%
内野中学校区	14.5%	22.9%	10.8%
赤塚中学校区	20.5%	23.1%	15.4%
中野小屋中学校区	0.0%	12.5%	0.0%
小針中学校区	23.9%	18.9%	11.7%
五十嵐中学校区	21.9%	20.3%	9.4%
小新中学校区	26.2%	25.0%	15.5%
黒崎中学校区	16.3%	19.7%	8.8%
関屋中学校区	10.5%	52.6%	0.0%
わからない	25.7%	34.3%	0.0%
その他	20.0%	60.0%	0.0%
【家族構成】			
単身	18.2%	24.2%	13.1%
夫婦のみ	15.9%	21.2%	9.9%
2世代世帯(親と子)	21.3%	22.8%	9.6%
3世代世帯(親と子と孫)	18.7%	20.9%	15.4%
その他	24.0%	16.0%	8.0%
	保健・福祉	子育て	文化・スポーツ
【全体】	16.0%	18.9%	15.8%
【性別】			
男	9.6%	15.1%	16.6%
女	22.1%	22.5%	15.2%
【年齢別】			
15～29歳	8.6%	21.0%	13.0%
30～39歳	16.1%	32.9%	14.3%
40～49歳	15.2%	22.6%	10.3%
50～59歳	20.2%	9.5%	18.6%
60歳以上	18.8%	12.1%	25.5%
【居住地域別】			
坂井輪中学校区	16.7%	21.2%	14.7%
内野中学校区	16.9%	22.9%	17.5%
赤塚中学校区	15.4%	12.8%	20.5%
中野小屋中学校区	12.5%	12.5%	12.5%
小針中学校区	14.4%	16.1%	17.8%
五十嵐中学校区	15.6%	20.3%	17.2%
小新中学校区	20.2%	21.4%	11.9%
黒崎中学校区	17.7%	15.6%	12.2%
関屋中学校区	5.3%	21.1%	26.3%
わからない	14.3%	17.1%	17.1%
その他	0.0%	20.0%	0.0%
【家族構成】			
単身	17.2%	10.1%	14.1%
夫婦のみ	15.2%	13.2%	16.6%
2世代世帯(親と子)	15.4%	21.3%	15.4%
3世代世帯(親と子と孫)	22.0%	25.3%	19.8%
その他	12.0%	12.0%	16.0%

	教育	産業	広報
【全体】	14.3%	5.7%	2.4%
【性別】			
男	10.3%	6.6%	2.2%
女	17.9%	4.9%	2.6%
【年齢別】			
15～29歳	15.4%	4.9%	1.9%
30～39歳	13.7%	8.1%	3.7%
40～49歳	17.3%	5.3%	1.6%
50～59歳	12.3%	5.1%	3.2%
60歳以上	12.8%	5.4%	1.3%
【居住地域別】			
坂井輪中学校区	17.3%	4.5%	2.6%
内野中学校区	13.9%	3.0%	1.8%
赤塚中学校区	12.8%	15.4%	2.6%
中野小屋中学校区	12.5%	12.5%	0.0%
小針中学校区	15.6%	6.7%	2.8%
五十嵐中学校区	16.4%	4.7%	3.1%
小新中学校区	13.1%	4.8%	1.2%
黒崎中学校区	10.9%	6.8%	2.7%
関屋中学校区	5.3%	10.5%	0.0%
わからない	14.3%	5.7%	2.9%
その他	0.0%	0.0%	0.0%
【家族構成】			
単身	16.2%	8.1%	5.1%
夫婦のみ	8.6%	7.9%	1.3%
2世代世帯(親と子)	15.1%	4.2%	2.0%
3世代世帯(親と子と孫)	18.7%	9.9%	4.4%
その他	8.0%	4.0%	0.0%
	観光	公共交通	地域振興
【全体】	7.4%	5.3%	2.7%
【性別】			
男	6.6%	6.3%	2.8%
女	8.3%	4.5%	2.4%
【年齢別】			
15～29歳	9.3%	6.2%	1.2%
30～39歳	5.6%	3.1%	1.2%
40～49歳	6.2%	7.0%	2.5%
50～59歳	8.7%	4.7%	3.6%
60歳以上	7.4%	5.4%	4.0%
【居住地域別】			
坂井輪中学校区	7.7%	4.5%	4.5%
内野中学校区	7.2%	3.6%	2.4%
赤塚中学校区	10.3%	17.9%	10.3%
中野小屋中学校区	12.5%	0.0%	0.0%
小針中学校区	6.7%	4.4%	0.6%
五十嵐中学校区	9.4%	3.9%	3.9%
小新中学校区	4.8%	9.5%	0.0%
黒崎中学校区	6.1%	6.8%	2.0%
関屋中学校区	21.1%	0.0%	5.3%
わからない	5.7%	2.9%	0.0%
その他	0.0%	0.0%	0.0%
【家族構成】			
単身	5.1%	5.1%	5.1%
夫婦のみ	6.6%	7.3%	2.0%
2世代世帯(親と子)	6.5%	4.8%	1.7%
3世代世帯(親と子と孫)	16.5%	7.7%	7.7%
その他	12.0%	0.0%	0.0%

	ソサエティー5.0	その他
【全体】	5.3%	3.0%
【性別】		
男	7.4%	3.1%
女	3.6%	2.8%
【年齢別】		
15～29歳	5.6%	1.2%
30～39歳	5.6%	2.5%
40～49歳	3.3%	2.5%
50～59歳	8.7%	4.3%
60歳以上	2.7%	4.0%
【居住地域別】		
坂井輪中学校区	3.2%	3.2%
内野中学校区	5.4%	3.6%
赤塚中学校区	5.1%	2.6%
中野小屋中学校区	12.5%	12.5%
小針中学校区	3.3%	1.1%
五十嵐中学校区	10.9%	4.7%
小新中学校区	2.4%	2.4%
黒埼中学校区	5.4%	3.4%
関屋中学校区	10.5%	5.3%
わからない	8.6%	0.0%
その他	0.0%	0.0%
【家族構成】		
単身	9.1%	4.0%
夫婦のみ	6.6%	4.0%
2世代世帯(親と子)	4.3%	2.7%
3世代世帯(親と子と孫)	7.7%	1.1%
その他	0.0%	8.0%

問 11 その他、まちづくりに関してご意見などありましたらご記入ください。
(自由記載)

