

支えあい、助けあう、みんなで作ろう
明るく豊かなまちを!



西蒲区地域福祉計画 西蒲区地域福祉活動計画

(2015~2020)

平成27年3月

西蒲区健康福祉課・西蒲区社会福祉協議会

西蒲区地域福祉計画・西蒲区地域福祉活動計画(2015~2020) の発刊にあたって

西蒲区長 大上 喜彦

近年、少子高齢化や核家族化といった家族構成の変化など様々な要因が絡み合い、地域におけるつながりと支えあい機能が低下しているといわれております。だれもが住み慣れた地域で安心して暮らしていけるようにするためには、お互いに助けあい、支えあう仕組みをつくり、取り組んでいく必要があります。

西蒲区では、地域福祉計画の見直しにあたり地区懇談会を開催し地域住民の方から地域福祉の取り組みや課題についてご意見をいただき、このたび新たな基本理念・基本目標を掲げた地域福祉計画を策定いたしました。

今後、新計画をもとに西蒲区の地域福祉をより向上させるために、区民、社会福祉協議会及び関係機関との連携を図りながら地域力を高めることが重要であり、地域の皆さまが健康で安心して暮らせるまちづくりを目指し活動してまいります。

終わりに、本計画の策定にあたり、地区懇談会において数多くの貴重なご意見をいただきましたことを心から感謝申し上げますとともに、皆さまからさらなるご協力を賜りますようお願い申し上げます。

西蒲区社会福祉協議会長 佐藤 七治郎

人はみな自分の住み慣れた地域で一生を過ごしていきたいという気持ちがあります。そして、生活していくうえで、家族や地域の人達による様々な形での「支え」があって心豊かに暮らしていくことができます。

地域福祉は、自助・共助・公助という考え方が一般的ですが、第二次の計画では、もう一つ「互助」の考え方を加えました。住民同士が網の目のように連絡・連携しながら、お互いの生活を支えあっていく活動を行っていくために今何が課題となっているか、コミ協ごとに懇談会を開催して熱心な議論を重ね、課題解決に向けた地域の活動目標を掲げることができました。

西蒲区社会福祉協議会は、この計画を地域住民自らが遂行できるよう、住民目線で地域に寄り添ってまいります。また、貴重なご意見・ご提言もたくさんいただきました。これを踏まえ、「地域包括ケアシステム」の一翼を担うべく努力していく所存でございますので、今後とも格別なご支援とご協力をお願い申し上げます。

西蒲区地域福祉計画・西蒲区地域福祉活動計画推進委員会

委員長 真島 福一

この度、装いを新たに西蒲区の地域福祉計画が見直されました。旧計画の策定以来、地域社会を取り巻く環境は依然として厳しく、地域の衰退、要支援、要介護者の増加、1人暮らし高齢者の孤独死、父子世帯の急増、児童・高齢者への虐待、医療費や保険料の増高など、問題が山積みしております。

これらの問題の多くは、人口や職場の大都市集中、医療や科学技術の進歩、生活の利便性の向上等、まさに社会発展の過程で生じた「ひずみ」に起因しており、これを克服せずして真の福祉はありません。

課題の解決にあたって、もはや行政の力のみでは対応が難しいとなれば「地域の総合力」で対応しなければなりません。そのため、「地域として何が出来るか、また、何をしなければならないか」という視点から対策を講じることが大変重要になります。

そこで、個々の住民の立場として、自分で出来ることは自らやる（自助）、それではないことは近隣の住民が互いに助け合って行う（共助）、それでも難しいことは福祉団体と行政が取り組む（公助）という形で地域、福祉団体、行政が連携して総合的に地域福祉を推進することが最善の方策として、福祉計画の基盤となっています。

ところで、地域では、高齢者の安否確認、児童の登下校時の見守り、防災・防犯・清掃活動など、住民相互の助けあいにより成果を上げている地区、今後の取り組みに期待される地区など、地域間で取り組みにばらつきが見られるのが現状です。今後も、住民の意識啓発を図るとともに、自治会など住民組織の協力を得て、住民の合意形成のもと、地域の実情に応じた住民相互の助けあいのシステムを推進する必要があると思われまます。

今後も、この計画が福祉推進の一つの手掛かりとして多くの人達から活用され、地域における「絆」が一層深まるとともに住民の福祉が着実に向上することを願っております。

この度の見直しに当たって、各地区コミュニティ協議会をはじめ地域の皆様から多大なご協力と貴重なご意見を頂きました。多くの関係者に心から感謝と敬意を申し上げます。

西蒲区地域福祉計画・西蒲区地域福祉活動計画

この計画は「新潟市地域福祉計画」、「西蒲区地域福祉計画」及び「西蒲区地域福祉活動計画」の3つの計画から構成されています。

地域福祉の推進を目的として互いに補完・補強しあう関係にあり、連携していくものです。

	新潟市地域福祉計画	西蒲区地域福祉計画	西蒲区地域福祉活動計画
性格	行政計画（施策化、事業目標の明確化）	行政計画（施策化、事業目標の明確化）	地域の福祉活動推進のための自発的な計画
内容	新潟市の実情に福祉基盤整備などの施策化を展開	西蒲区の実情に福祉基盤整備などの施策化を展開	施策に基づくサービスの展開, 施策化されたもの以外の独自のサービス展開
事務局	新潟市福祉部福祉総務課	西蒲区健康福祉課 西蒲区社会福祉協議会	西蒲区社会福祉協議会

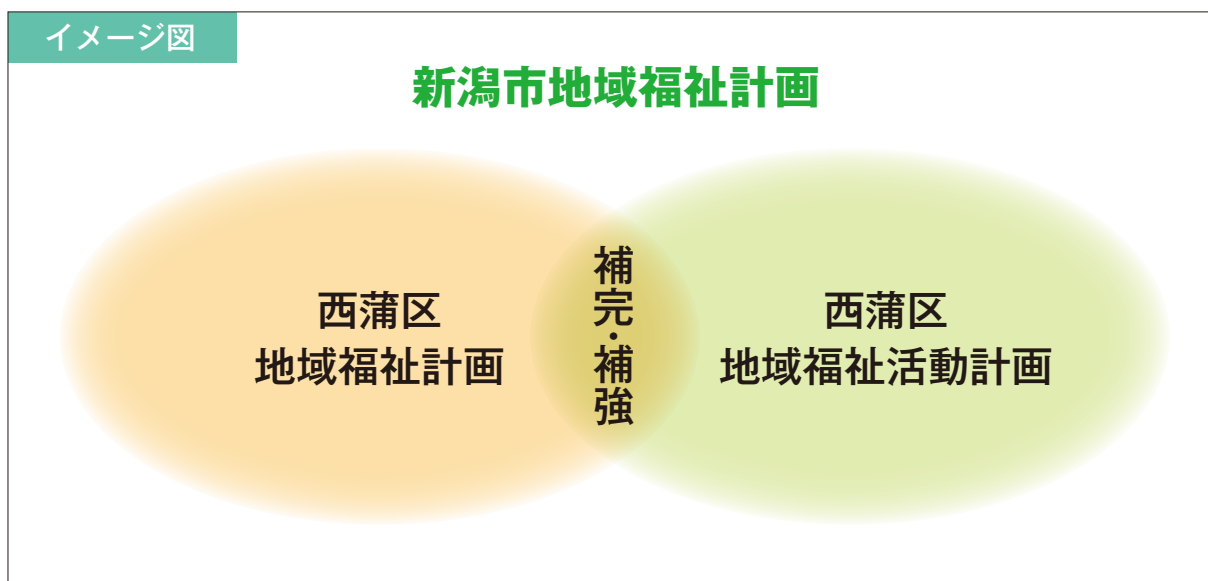
イメージ図

新潟市地域福祉計画

西蒲区
地域福祉計画

補完・補強

西蒲区
地域福祉活動計画



I 新潟市地域福祉計画	1
第1章 計画の概要	1
第2章 市計画の基本理念・基本目標	8
II 西蒲区地域福祉計画・西蒲区地域福祉活動計画	10
第1章 西蒲区の概要	10
第2章 区計画の基本理念・基本目標	11
第3章 区で実施している事業	12
第4章 地域の活動計画	24
第5章 計画の推進と評価について	44
～ 資料編 ～	
1 アンケート調査結果の概要	46
2 統計データ	67
3 計画策定経過	94
4 西蒲区地域福祉計画・西蒲区地域福祉活動計画推進委員会開催要綱	95
5 西蒲区地域福祉計画・西蒲区地域福祉活動計画推進委員会委員名簿	97

I 新潟市地域福祉計画

第1章 計画の概要

1 計画策定の趣旨

今日では、わが国の平均寿命は伸長し、世界最高水準の長寿国となる一方で、少子高齢化、一人暮らし高齢者の増加や核家族化の進行、人々の価値観や生活様式の多様化に加え、地域社会での人間関係の希薄化等により、高齢者の孤独死、子育て不安、家庭内暴力、自殺、虐待、ひきこもり等、様々な社会問題が生じてきています。

こうした中、住み慣れた地域で誰もが自分らしく充実した生活を安心して送れるような地域づくりが求められています。

国の政策でも、地域の課題や問題を地域全体で共有し、解決に地域が主体性をもって取り組むことが重要とされており、地域づくりや支え合い活動を実践するための仕組みづくりとして、すべての市町村に対し「地域福祉計画」策定が求められています。

これまで本市では、住民により身近な区単位にする等の地域の実情を十分にくみ取って計画を作成するため、行政区ごとに地域福祉計画・地域福祉活動計画（平成21年度から26年度）を策定し、地域住民を主体に地域福祉の推進に取り組んできました。

地域の課題を解決するため、自治会や町内会を中心に様々な団体が参加する地域コミュニティ協議会と連携し、見守り活動や要援護者の掘り起こし等、地域における支え合いが進んでいるところもあります。

この度、地域福祉計画の見直しにあたり、これまで進めてきた行政区ごとの計画に加え、本市として各区計画を統括する計画を新たに作成し、より一層の地域福祉推進に取り組んでいきます。



いきいきふれあいスポーツ大会



地域の茶の間
地元小学生と一緒に蕎麦打ち体験

2 計画の位置づけ

(1) 計画の根拠

地域福祉計画は、社会福祉法第107条に規定する市町村地域福祉計画として位置づけられます。所管の厚生労働省から各自治体に通知されています。

社会福祉法第107条(市町村地域福祉計画)

市町村は、地方自治法第2条第4項の基本構想に即し、地域福祉の推進に関する事項として次に掲げる事項を一体的に定める計画(以下「市町村地域福祉計画」という。)を策定し、又は変更しようとするときは、あらかじめ、住民、社会福祉を目的とする事業を経営する者その他社会福祉に関する活動を行う者の意見を反映させるために必要な措置を講ずるとともに、その内容を公表するものとする。

- 1 地域における福祉サービスの適切な利用の推進に関する事項
- 2 地域における社会福祉を目的とする事業の健全な発達に関する事項
- 3 地域福祉に関する活動への住民の参加の促進に関する事項

「市町村地域福祉計画及び都道府県地域福祉支援計画の策定について」

(平成14年4月1日社援発第0401004号各都道府県知事あて厚生労働省社会・援護局長通知)

社会福祉の増進のための社会福祉事業法等の一部を改正する等の法律(平成12年法律第111号)による改正後の社会福祉法(昭和26年法律第45号)においては、地域福祉の推進を図る観点から第1条の目的に地域福祉の推進を掲げ、第4条に地域福祉の推進に係る規定を設けるとともに、新たに第10章として地域福祉計画、社会福祉協議会及び共同募金に係る規定からなる地域福祉の推進の章が設けられた。

地域福祉計画に係る規定は同法第107条及び第108条として平成15年4月1日から施行されることとなっているが、地域福祉計画の策定及び実施は、地域福祉の推進を図る上で重要な意義を有することから、都道府県及び市町村が地域福祉計画を策定する際の参考に資するよう、地域福祉計画の策定に関する指針の在り方について社会保障審議会福祉部会に審議を求めたところである。

今般、別紙のとおり「市町村地域福祉計画及び都道府県地域福祉支援計画策定指針の在り方について(一人ひとりの地域住民への訴え)」(平成14年1月28日社会保障審議会)として同審議会の報告がとりまとめられたので参考とされたく通知する。

貴職におかれては、この報告の趣旨を踏まえ、地域福祉計画を策定する場合には、地域の実情に応じて適切な計画が策定されるよう、都道府県庁内関係部局はもとより、管内市町村への周知及び支援方ご配慮を願いたい。

なお、本通知については、地方自治法(昭和22年法律第67号)第245条の4第1項の規定に基づく技術的な助言として発出するものである。

(2) 他計画との関係

本市の各分野における計画や施策、事業は新潟市総合計画の下に進められます。

地域福祉計画は、地域福祉推進の理念や方針を明らかにするものですが、高齢者、障がい者、子ども等の主に福祉分野に共通する理念、方針、地域の取り組みの推進方向等を明示します。

また、地域福祉計画において福祉分野及びそれに関連する計画や施策を横断的に定めることで、地域住民の生活に関連する分野の施策を総合的に推進する役割を果たします。

なお、これまで本市では市域が広く、地域によって実情が異なることから住民にとって身近な行政主体である区ごとに地域福祉計画・地域福祉活動計画を策定してきましたが、より一層地域福祉推進に取り組んでいくため、この度の見直しで行政区ごとの計画に加え、各区計画を統括する計画を新たに作成しました。

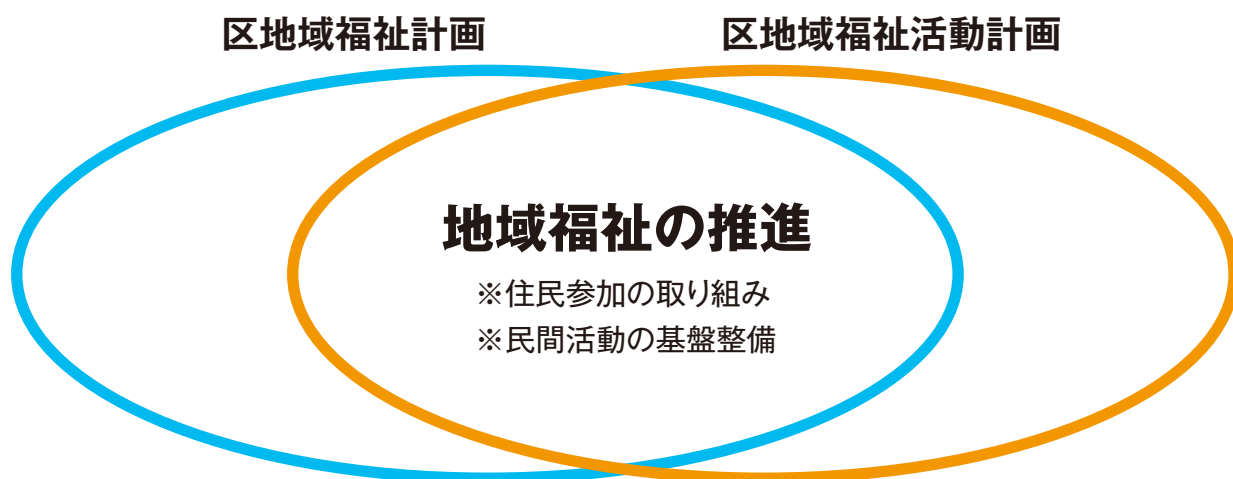
イメージ図



(3) 地域福祉計画と地域福祉活動計画の関係

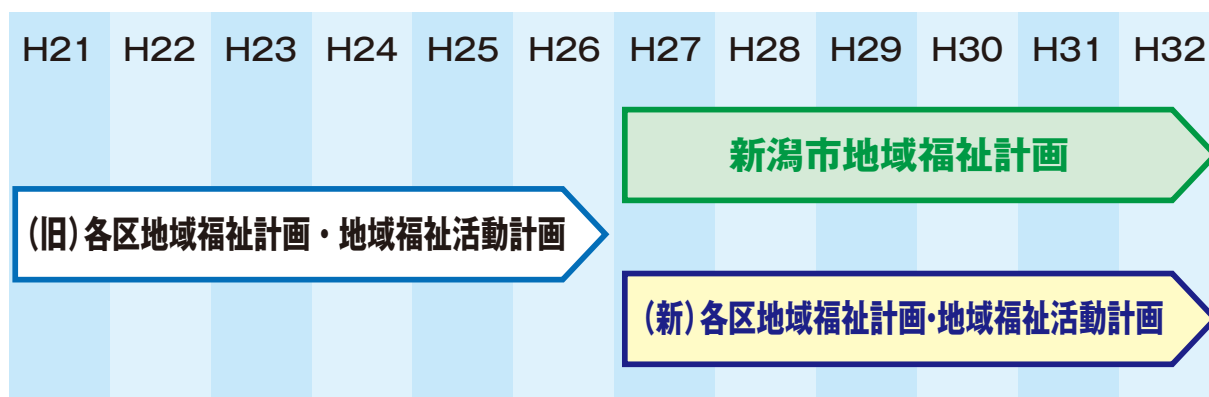
地域福祉活動計画は、地域福祉の推進を目的として、社会福祉協議会の呼びかけにより、住民・地域において社会福祉に関する活動を行う者・社会福祉を目的とする事業（福祉サービス）を経営する者が相互協力して策定する民間の活動・行動計画です。

地域福祉計画と地域福祉活動計画は地域福祉の推進を目的としてお互いに補完・補強しあう関係にあり、区ごとに一体で策定します。



3 計画の期間と評価について

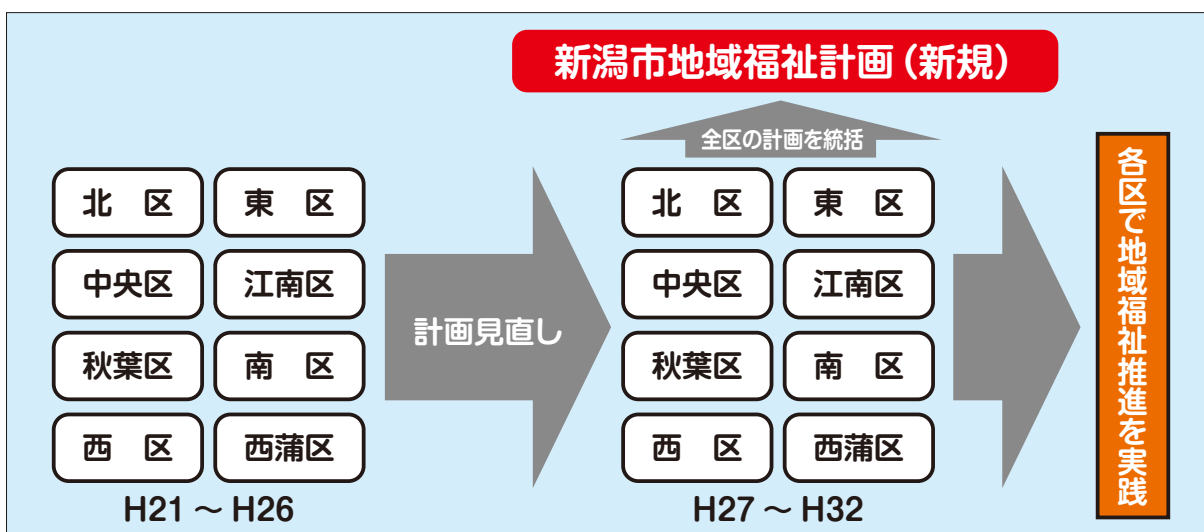
この計画の期間は平成27年度から平成32年度までの6年間とします。また、新潟市地域福祉計画の評価については、各区が具体的な取り組みを行う中で区の評価状況を見て検討することとし、必要に応じて見直しを行います。



4 これまでの各区地域福祉計画・地域福祉活動計画(H21~H26)

区	計画名称	基本理念	基本目標
北	北区すこやか・ あんしん・支え あいプラン	健やか・安心な福祉を 育む北区	<ol style="list-style-type: none"> 1 思いやりの輪を広げます 2 ふれあいの輪を広げます 3 笑顔・げんきの輪を広げます 4 福祉文化の輪を広げます
東	東区地域 ふれあいプラン	地域の人々とのふれあい や支えあいのなかで、 みんなの顔が見え、 安心して暮らせ、 誇りのもてるまちづくり	<ol style="list-style-type: none"> 1 支えあい、助け合いが広がるしくみづくり 2 みんなで集まれる機会・場づくり 3 安心・安全なまちづくり 4 的確な情報の提供、相談支援の充実 5 健康で住みやすいまちづくり
中央	中央区地域健康 福祉計画・地域 福祉活動計画	一人ひとりがお互いに 支え合い・助け合い 誰もが安心して暮らせる 地域づくり	<ol style="list-style-type: none"> 1 支え合い・助け合いのできる地域づくり 2 仲間づくりのための交流の場づくり 3 いつでも気軽に相談できる仕組みづくり 4 いきいき健康づくり 5 安心して暮らせる地域づくり
江南	江南区 ふれあい・ ささえあい プラン	みんなで、ささえあい 安心して暮らせるまち “江南区”	<ol style="list-style-type: none"> 1 地域福祉のネットワークの構築 2 相談体制と適切な情報提供体制づくり 3 身近な地域の「交流」、「活動拠点」づくり 4 人材の育成と地域の福祉力向上 5 暮らしの安全確保
秋葉	秋葉区地域 福祉計画・ 地域福祉活動 計画	人がつながり ともに支えあう やさしいまち	<ol style="list-style-type: none"> 1 人がつながり交わるまちづくり 2 活力あるいきいきしたまちづくり 3 健康で豊かなまちづくり 4 安全で安心な住みよいまちづくり

区	計画名称	基本理念	基本目標
南	南区地域福祉アクションプラン	南区において、地域の連帯を強め、住みなれた地で安心して生活できるよう、支えあいのまちづくりが、“ふるさと南”の創造につながります。また、こうした地域福祉の取組みから、区民一人ひとりが福祉活動で潤うまちを創りあげます。	【区の目標】 子どもから高齢者、障がいのある人や子育て中の人をはじめ区民一人ひとりが、豊かな自然に生まれ住みなれたこの南区で、互いに支えあい安心して暮らすまちづくりをめざします。 【区社会福祉協議会の目標】 1 地域での「つながり」を実感できるように！ 2 「区民一人ひとりの力」が発揮できるように！ 3 みんなが活動できる「機会・場」づくり 4 「安心・安全・健康な地域」をめざして 5 「必要な情報」が入手できる地域を
西	いきいき西区 ささえあいプラン	だれもが住み慣れた地域の中で、安心して、自立した生活が送れるように、地域全体が協働し、支えあいながらすすめるまちづくり	1 地域の拠点（居場所）づくり 2 情報の共有・相談支援の充実 3 人材の育成・担い手発掘 4 安心・安全の確立 5 生活環境の整備と向上
西蒲	西蒲区地域福祉計画・西蒲区地域福祉活動計画	～支えあい、助けあう、みんなでつくる 明るく豊かなまち～	1 地域で支えあい、助けあうまちづくり 2 みんなが参加し、活動できるまちづくり 3 健康で活気のあるまちづくり 4 安心して快適に暮らせるまちづくり



5 新潟市の地域福祉における主な課題

- ▶本市の高齢化率は平成 25 年に 25%を超え、平成 32 年には 30%に達すると見込まれており、ほとんどの地域で高齢者が増えていくことになります。また、老年人口の増加に伴い、介護者及び障がい者やその養護者の高齢化も進むことになることから、支援の必要な方が安心して暮らせる地域づくりが求められています。
- ▶少子・超高齢化や核家族化の進行、プライバシーの重視等を背景に、家族や地域におけるつながりの希薄化により孤立感の増大や支えあい機能が低下してきています。児童・高齢者の虐待や孤独死・孤立死、自殺が社会問題となるなか、「地域における気づき」や「困ったときはお互い様」のご近所づきあいの大切さを見直し、自分たちの地域を自分たちの手でより良くするための取り組みが求められています。
- ▶平成 23 年 3 月 11 日に発生した東日本大震災の教訓を踏まえ、災害時に自力で避難することが困難な要援護者の安全を確保するため、近隣住民等による日常的な見守り活動や助けあい関係づくりがますます求められています。
- ▶本市の健康寿命は、男女とも全国並みですが、日常生活を自立して送ることができない「健康でない期間」は、男性 1.77 年・女性 3.90 年と、全国平均の男性 1.51 年・女性 3.31 年よりも長くなっています。健康寿命のさらなる延伸が求められています。
- ▶福祉関係者や地域住民は様々な分野で活動を行っていますが、お互いの活動が認知されていない場合やおのおのの立場では解決が難しい問題もあります。様々な分野・立場で福祉のために活動している方の中で、必要な情報が共有され、活用されることや、そのための仕組みづくりが求められています。

新潟市では平成21年3月に各区ごとの地域福祉計画を策定し、その推進に取り組んできました。これにより、地域における支えあい・助けあいが進んできていますが、これからもそれぞれの地域でいきいきと暮らしていくため、引き続き地域福祉の考え方で取り組みを進めていくことが必要です。

第2章 市計画の基本理念・基本目標

市計画は基本理念、基本目標等の大きな部分を策定し、各区の計画では区の基本理念、基本目標のほかに地域の実情を反映させた具体的な目標、施策等を盛り込みます。

1 基本理念

みんなで創ろう ^{つく}だれもが心豊かに暮らせる 福祉の都市「^{まち}にいがた」

新潟市に住み慣れた方も、新潟市民になったばかりの方も、あるいはこれから新潟市で暮らす方も、子どもからお年寄りまで、障がいのある方もない方も「だれも」が、ただ暮らすだけではなく、安心して「心豊かに暮らせる」ような価値を持った「福祉の都市（まち）『にいがた』」を、市民・地域団体・行政・関係機関を含む「みんな」の力で創造していくという考え方を表現した新潟市地域福祉計画の基本理念です。

2 基本目標

基本目標1 私たちが支えあい、助けあう地域づくり

行政だけでは解決困難な福祉課題が増えている現状において、その地域に住む「私たち」市民が主体となって地域の福祉課題の解決を図っていくため、積極的に「支えあい」「助けあい」に取り組んでいく必要があります、また、取り組む「地域」をつくりあげていくという考え方を表現した基本目標です。

基本目標2 安心・安全に暮らせる地域づくり

地域福祉においても、災害対策に限らず、毎日を「安心・安全」に暮らせるために、不安をより少なくしていくための仕組みづくりを進める必要があります。私たち市民をはじめ、地域・行政・関係団体が連携して「安心・安全」のための仕組みづくりに取り組んでいく必要があります、また、取り組む「地域」をつくりあげていくという考え方を表現した基本目標です。

基本目標3 健やかでいきいきと暮らせる地域づくり

誰もが毎日をより「健やか」に暮らしていくことが私たちの願いです。必要な時には医療や介護サービスを利用することになりますが、医療や介護になるべく頼らずに「いきいきと」暮らせることが理想です。地域福祉においてもこうした取り組みを進めていく必要があります。また、取り組む「地域」をつくりあげていくという考え方を表現した基本目標です。

基本目標4 みんなで暮らしを支える情報の共有とネットワークづくり

当事者だけでなく、行政ほか関係専門機関を含んだ「みんな」で、必要な時に課題解決に必要な情報がいつでも使えるように「情報を共有」して、困ったときに相談できるよう、人と人・関係専門機関相互に限らず、制度と人や情報と人を結ぶための、地域にマッチした「ネットワーク」をつくりあげていく取り組みを進めていく必要があります。また、「ネットワーク」を構成する人材・組織をつくっていくという考え方を表現した基本目標です。

◎基本目標における「地域づくり」の考え方

- 「地域」は単にエリアを指すのではなく、その地域の住民・地域コミュニティ協議会や自治会などの組織及び生活環境を含む意味で使っています。
- 担い手や人材の育成についても、この「地域づくり」に含まれています。

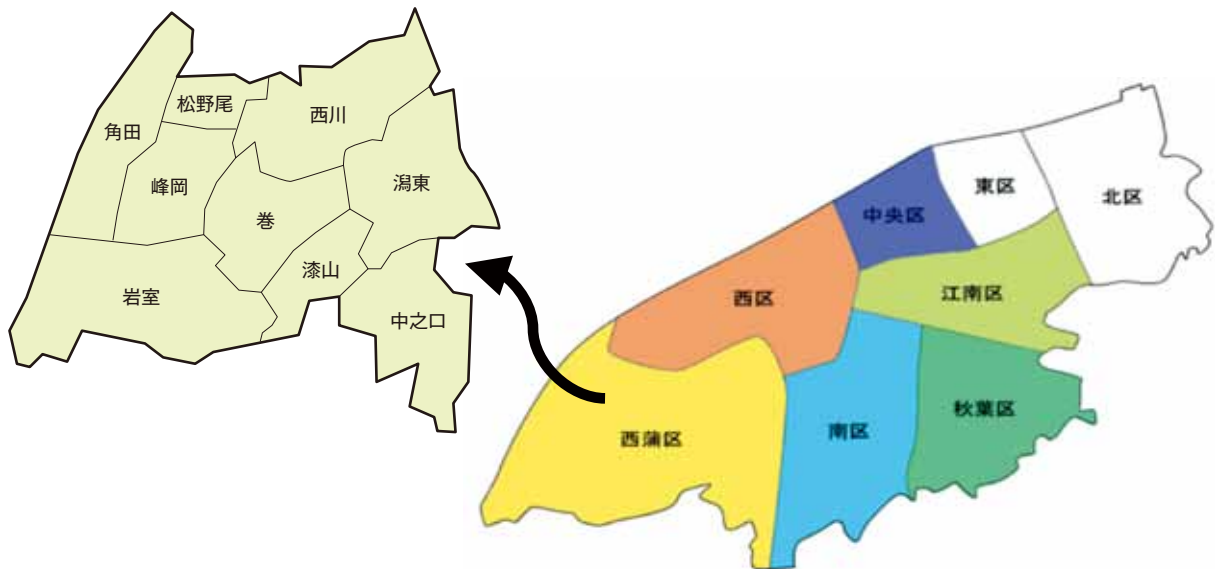
Ⅱ 西蒲区地域福祉計画・西蒲区地域福祉活動計画

第1章 西蒲区の概要

西蒲区は新潟市の西部に位置しており、日本海に面する約15kmの海岸線を有し、南区、西区及び長岡市、燕市、弥彦村と隣接しています。

区内は、地域コミュニティ協議会の単位で9つの地区（巻、漆山、峰岡、松野尾、角田、岩室、西川、潟東、中之口）から構成されており、面積は176.51km²と市内8区の中で最も広く、全市の約1/4を占めています。

区の人口は、60,123人、世帯数は19,994世帯（H26.9末現在）と8区の中では、南区に次いで少なくなっています。また、高齢化率は28.2%（H26.9末）と、8区の中で一番高くなっています。



	北区	東区	中央区	江南区	秋葉区	南区	西区	西蒲区	新潟市
面積 (km ²)	107.92	38.77	37.42	75.46	95.38	100.83	93.81	176.51	726.1
人口 (人)	76,851	139,032	176,610	69,381	78,161	46,495	157,908	60,123	804,561
人口密度 (人/km ²)	712.11	3,586.07	4,719.67	919.44	819.47	461.12	1,683.27	340.62	1,108.06
世帯 (戸)	28,040	59,135	84,314	25,814	28,657	15,340	66,025	19,994	327,319
1世帯当たりの人数 (人/戸)	2.74	2.35	2.09	2.69	2.73	3.03	2.39	3.01	2.46
高齢化率 (%)	25.9	25.6	24.9	25.8	27.9	25.6	26.0	28.2	26.0

※平成26年9月末現在

第2章 区計画の基本理念・基本目標

西蒲区の地域福祉を推進するため、計画の「基本理念」と「基本目標」を定めました。

1 基本理念

地域で支えあい、みんなが健康で
安心して暮らせるまちづくり

2 基本目標

基本目標1 私たちが支えあい、助けあうまちづくり

基本目標2 安心・安全に暮らせるまちづくり

基本目標3 健やかでいきいきと暮らせるまちづくり

基本目標4 先人を敬い、次代を担う子どもたちを支えるまちづくり

第3章 区で実施している事業

西蒲区健康福祉課及び西蒲区社会福祉協議会で取り組んでいる事業は、次のとおりです。

西蒲区の4つの基本目標をもとに事業を推進します。

基本目標1 私たちが支えあい、助けあうまちづくり

<取り組みの方向性>

- 住民のふれあいを推進し、お互いに助けあえるような地域づくりに努めます。
- 地域の人に集まる場や、機会を作るように行動します。

※H26:見込数

No.	事業名	事業内容			担当
1	地域活動交流支援事業 (ふれあいいきいきサロン事業)	助け合い支え合う地域づくりを進めるために、地域の皆さんが集まりやすい場所を利用して、定期的に子どもから高齢者、障がいのある人など誰もが気軽に交流する活動を支援します。			社会福祉協議会
		事業の実績	H24	H25	H26
		立ち上げ支援	6	6	4
		助成団体	37	41	45

※サロン：自治会・町内会などの小地域が主体で仲間づくりや多世代交流事業を実施する「いきいきサロン」や「地域の茶の間」活動

No.	事業名	事業内容			担当
2	子育てサロン事業 (モデル事業)	西蒲区内の子育てサークルの育成と次世代の福祉ニーズを捉える手がかりの1つとして行っています。【モデル事業】			社会福祉協議会
		事業の実績	H24	H25	H26
		グループ数	3	3	3

No.	事業名	事業内容	担当		
3	西蒲区ボランティアセンターの運営	区内のボランティア活動に関する相談業務や情報提供を行うことを目的に、ボランティアセンターを設置し、身近な窓口として積極的に活動を展開しています。 また、福祉やボランティアについて家族で話し合い参加できるような環境づくりを目指し、災害ボランティア入門講座を開催する他、24時間テレビキャンペーン募金にも大勢の学生ボランティアを募り募金活動にも協力しています。	社会福祉協議会		
		事業の実績	H24	H25	H26
		チャリティ活動	2日間	2日間	2日間
		相談件数（件）	52	55	55
		ニーズ件数（件）	61	39	14
		【ボランティア保険加入状況】			
		活動保険（人）	1,332	1,322	1,405
		行事保険（件）	215	215	121
		【ボランティアグループ】			
		グループ数	110	77	68
人数	4,959	2,537	1,830		

※ボランティアセンター：ボランティアに関する相談、情報提供や調整、ボランティア登録、ボランティア保険の加入手続き等の支援を行います。

No.	事業名	事業内容	担当		
4	地域福祉プロデュース事業（モデル事業）	自治会の見守り活動を中心にご近所や地域力の再確認に努めています。	社会福祉協議会		
		事業の実績	H24	H25	H26
		自治会数	2	2	1

※平成 23 年度から自治会の見守り活動や福祉活動に対して助成を開始し、相談支援や意見交換などを行いました。

No.	事業名	事業内容	担当		
5	ボランティア講座	福祉やボランティアについて、家族で話し合い参加できるような環境づくりを目指し、夏休み親子ボランティア講座のほか、災害ボランティア講座等、ニーズに合わせた講座を開催します。	社会福祉協議会		
		事業の実績	H24	H25	H26
		開催数（回）	避難所運営講座	12	9
		参加者数（人）	38	263	144

※ボランティア団体同士が気軽に集い、情報交換及び交流のできるサロンを開催しました。

No.	事業名	事業内容	担当		
6	地区社協への地域福祉活動助成	各地区社協でのコミ協との共催事業や、ふれあいスポーツ大会へ助成しています。	社会福祉協議会		
		事業の実績	H24	H25	H26
		地区社協数	5	5	5

※地区社協：岩室、西川、渦東、中之口、巻の5地区

No.	事業名	事業内容	担当		
7	たすけあい・ささえあい・共生フォーラムin西蒲	西蒲区の障がい当事者、福祉施設等が中心となって開催する地域交流イベントに実行委員として参加し、地域の絆を深めるために協力しています。	障がい福祉係		
		事業の実績	H24	H25	H26
		来場者数	220	230	250

※会場は巻地域保健福祉センター

基本目標2 安心・安全に暮らせるまちづくり

<取り組みの方向性>

- 防災・防犯・交通安全など地域の安心・安全確保に努めます。
- 地域の問題について柔軟に対応・相談できる拠点づくりを目指します。

※H26:見込数

No.	事業名	事業内容			担当	
8	災害時要援護者名簿の作成	援護力が不足している方を対象として、迅速、的確な援護体制をとるため名簿を作成し、援護する方に配付します。 対象者:高齢者、障がい者、要介護者、難病患者等			地域福祉係	
		事業の実績	H24	H25		H26
		登録者数(人)	1,827	1,755		1,741

No.	事業名	事業内容			担当	
9	安心袋の配布事業	ひとり暮らし高齢者、高齢者のみ世帯を対象に、入院など日常の緊急事態に備え、必要な生活用品を持ち出すための「安心袋」を地区社協・民生児童委員と協働で配布しました。 また、対象世帯の継続的な見守りに取り組み、警察・消防署・区役所等の高齢者への注意喚起、緊急時の不安を取り除く活動を行いました。			社会福祉協議会	
		事業の実績	H24	H25		H26
		配布世帯数	111	127		165

※平成21年度からの延べ配布数：1,600世帯

基本目標3 健やかでいきいきと暮らせるまちづくり

<取り組みの方向性>

- 住民が健康にいきいきと暮らせる地域を目指します。
- 医療機関や行政と連携し、地域医療の向上を目指します。

※H26:見込数

No.	事業名	事業内容			担当	
10	特定健康診査（特定健診）	生活習慣病予防を目的とした健康診査です。 対象者:40歳以上の国民健康保険加入者			健康増進係	
		事業の実績	H24	H25		H26
		対象者（人）	12,147	12,003		12,000
		特定健診受診者(人)	3,600	3,334		3,400

No.	事業名	事業内容			担当	
11	特定保健指導	特定健診の結果、「動機づけ支援」または「積極的支援」と判定された方を対象に生活習慣改善支援を行います。			健康増進係	
		事業の実績	H24	H25		H26
		特保対象（人）	300	315		362
		特保利用者(人)	90	52		76

No.	事業名	事業内容			担当	
12	健康ウォーキング教室	各地域に膝、腰痛予防と生活習慣病予防に効果のあるウォーキングの普及を図ります。併せて健康意識の向上を目指し、健康確認のための健診受診のすすめを行います。			健康増進係	
		事業の実績	H24	H25		H26
		実施回数（回）	8	10		12
		延参加者数(人)	207	438		256

No.	事業名	事業内容			担当	
13	在宅寝たきり者訪問 歯科検診・治療	通院による歯科保健医療サービスを受けることが困難な障がい者や要援護者に対して、歯科検診や歯科保健指導を行います。			健康増進係	
		事業の実績	H24	H25		H26
		利用者数	7	3		3

No.	事業名	事業内容	担当		
14	介護予防研修会 (リーダー養成研修)	委託事業「幸齢ますます元気教室」の理解、関心を高めます。併せて、地域の茶の間やサロン等で体操の普及を目指したリーダー養成を行います。	健康増進係		
		事業の実績	H24	H25	H26
		開催数(回)	—	4	5
		延参加者数(人)	—	145	70

No.	事業名	事業内容	担当		
15	食生活改善推進委員活動事業	食生活推進委員勉強会 食育の推進に関するボランティアの育成を図ります。	健康増進係		
		健康増進普及講習会 健康づくりの講話および調理実習を行い、地域に食生活改善の取り組みを行います。			
		事業の実績	H24	H25	H26
		<食生活推進委員勉強会>			
		参加者数(人)	180	259	175
		<健康増進普及講習会>			
参加者数(人)	200	233	242		

No.	事業名	事業内容	担当		
16	運動普及推進委員活動事業	市主催の事業、イベントへの協力を行います。	健康増進係		
		コミ協事業や自主グループなど一般住民の方を対象にした協力活動を行います。			
		事業の実績	H24	H25	H26
		<市主催事業への協力>			
		延参加者数(人)	224	373	126
		<各団体からの依頼事業への協力>			
延参加者数(人)	173	192	324		

No.	事業名	事業内容	担当		
17	各種集団がん検診	がんの早期発見と早期治療を促進するため、身近な地域で健診を実施し、市民の健康の保持増進に努めます。 対象者:40歳以上の市民	健康増進係		
		事業の実績	H24	H25	H26
		<検診受診者数(人)>			
		胃がん検診(集団)	1,830	1,648	1,452
		胃がん検診(施設)	3,458	3,497	3,400
		肺がん検診	3,898	3,892	3,800
		乳がん検診	1,117	1,149	1,146

No.	事業名	事業内容	担当		
18	健康づくり教室	生活習慣病の予防・悪化防止に努めるための食生活改善や運動習慣の定着を図り健康な老年期を過ごすために、地域の自治会、老人クラブ等と行政が協働して健康づくり教室を実施します。	巻地域保健福祉センター		
		事業の実績	H24	H25	H26
		実施回数(回)	20	24	23
		延参加者数(人)	324	345	336

基本目標4 先人を敬い、次代を担う子どもたちを支えるまちづくり

<取り組みの方向性>

- 高齢者の福祉の増進を図ります。
- 子どもたちや大人たちがすごしやすい環境づくりを行います。

No.	事業名	事業内容	担当		
19	老人クラブ運営費助成	老人の生活を健全で豊かなものにし、老人の福祉の増進を図ります。 対象者:60歳以上、概ね30人以上の会員数	高齢介護係		
		事業の実績	H24	H25	H26
		クラブ数	84	82	79
		会員数(人)	6,561	6,259	5,921

※ボランティア団体同士が気軽に集い、情報交換及び交流のできるサロンを開催しました。

No.	事業名	事業内容	担当		
20	生きがい対策推進事業	高齢者の健康、生きがいの増進及び教養の向上並びに高齢者に対するレクリエーションを目的としています。	高齢介護係		
		《高齢者生きがいルーム「寿楽」》 (潟東地区)	施設(寿楽)内でゲートボールを行います。		
		《高齢者生きがいルーム「中之口」》 (中之口地区)	施設内で陶芸教室、ゲートボールなどを行います。		
		事業の実績	H24	H25	H26
		延年間利用者数(人)	2,127	1,591	1,450
		《楽焼教室》(巻地区)	陶芸教室を行っている。 対象者:60歳以上		
		事業の実績	H24	H25	H26
会員数(人)	21	23	23		

No.	事業名	事業内容	担当		
21	老人福祉センターの設置	高齢者の健康、生きがいの増進及び教養の向上並びにレクリエーションを目的として設置された施設です。	高齢介護係		
	【入館料】	<ul style="list-style-type: none"> ・一般…(市内)250円、(市外)450円 (市内に住所を有する60歳以上…100円) ・小中学生…120円 ・乳幼児…無料 			
		《いこいの家西川荘》(西川地区)			
		事業の実績	H24	H25	H26
		利用者数(人)	65,128	67,036	66,100
		《いこいの家蛭雪荘》(巻地区)			
		事業の実績	H24	H25	H26
		利用者数(人)	26,840	28,627	28,700
		《いこいの家得雲荘》(巻地区)			
		事業の実績	H24	H25	H26
		利用者数(人)	15,148	14,403	14,300
		《中之口老人福祉センター》(中之口地区)			
事業の実績	H24	H25	H26		
利用者数(人)	29,530	29,964	32,300		

No.	事業名	事業内容	担当	
22	生きがい対応型通所事業	通所によって各種サービスを提供することにより、自立生活の助長を図ります。(簡単な運動、手作り創作活動、レクリエーション等)	高齢介護係	
	《巻地区》 4会場(各地域集会場) 対象者:概ね60歳以上			
	《岩室地区》間瀬公民館 対象者:65歳以上			
	《西川地区》西川高齢者ふれあいセンター 対象者:60歳以上			
	《潟東地区》潟東ゆう学館 対象者:概ね60歳以上			
	《中之口地区》中之口高齢者支援センター 対象者:概ね60歳以上、要介護1以内の者			
		事業の実績	H24	H25
	延実施回数(回)	1,138	1,154	1,158
	延参加者数(人)	9,330	9,571	10,261

No.	事業名	事業内容	担当		
23	配食サービス事業	ひとり暮らしの高齢者等に対し、定期的に食事を提供し、栄養改善と自立支援を図り、併せて安否の確認を行います。 対象者:65歳以上の高齢者のみの世帯等	高齢介護係		
		事業の実績	H24	H25	H26
		延利用者数(人)	2,005	2,079	1,960

※配食サービス:週2食まで利用可能(1日1食・昼か夜)

No.	事業名	事業内容	担当																																																
24	みんなで子育て支援事業 (西蒲区特色ある区づくり事業)	<p>子どもの健全育成、児童虐待防止を目指します。「西蒲区で子どもを産み、育ててよかった」と思ってもらえる支援を行います。</p> <ol style="list-style-type: none"> 1 母親の子育て能力向上、孤立防止を図り、ネットワークづくりを行います。 2 父親の子育てへの関わりを高めるため、意識向上に努めます。 3 乳幼児の発達障害を早期に発見し、早期対応に繋がります 4 小中高校生が「命の大切さ」「愛情を受けて育ってきたこと」を理解できるよう、母子と接する機会を設けます。 5 女性が妊娠前から自身の身体や健康について学びセルフケアの意識を高めるための健康講座を行います。 	児童福祉係																																																
		<table border="1"> <thead> <tr> <th>事業の実績</th> <th>H24</th> <th>H25</th> <th>H26</th> </tr> </thead> <tbody> <tr> <td colspan="4"><NPプログラムの開催></td> </tr> <tr> <td>受講者数(人)</td> <td>10</td> <td>15</td> <td>10</td> </tr> <tr> <td colspan="4"><子育て体験教室の開催></td> </tr> <tr> <td>小学校</td> <td>—</td> <td>1</td> <td>3</td> </tr> <tr> <td>中学校</td> <td>1</td> <td>2</td> <td>4</td> </tr> <tr> <td>高校</td> <td>2</td> <td>2</td> <td>0</td> </tr> <tr> <td colspan="4"><子育て支援パンフレット、父子手帳></td> </tr> <tr> <td>パンフレット(部)</td> <td>—</td> <td>—</td> <td>—</td> </tr> <tr> <td>PAPA-NOTE(部)</td> <td>1,000</td> <td>1,000</td> <td>—</td> </tr> <tr> <td colspan="4"><アラサー世代の健康講座「女性の健康と身体」開催></td> </tr> <tr> <td>受講者数(人)</td> <td>—</td> <td>—</td> <td>20</td> </tr> </tbody> </table>		事業の実績	H24	H25	H26	<NPプログラムの開催>				受講者数(人)	10	15	10	<子育て体験教室の開催>				小学校	—	1	3	中学校	1	2	4	高校	2	2	0	<子育て支援パンフレット、父子手帳>				パンフレット(部)	—	—	—	PAPA-NOTE(部)	1,000	1,000	—	<アラサー世代の健康講座「女性の健康と身体」開催>				受講者数(人)	—	—	20
		事業の実績		H24	H25	H26																																													
		<NPプログラムの開催>																																																	
		受講者数(人)		10	15	10																																													
		<子育て体験教室の開催>																																																	
		小学校		—	1	3																																													
		中学校		1	2	4																																													
		高校		2	2	0																																													
		<子育て支援パンフレット、父子手帳>																																																	
		パンフレット(部)		—	—	—																																													
		PAPA-NOTE(部)		1,000	1,000	—																																													
		<アラサー世代の健康講座「女性の健康と身体」開催>																																																	
受講者数(人)	—	—	20																																																

※NP (=ノーバディズ・パーフェクト) プログラム:「完璧な親なんていない」をテーマに、親としての力と自信をつけてもらう親支援のプログラム

※アラサー世代の健康講座: H26年度から実施

No.	事業名	事業内容	担当		
25	地域子育て支援センター	子育て家庭に対する育児支援を行う施設です。子どもと一緒に遊ぶなかで、親同士も情報交換や友だちづくりができ、親子で楽しく過ごすことができます。(区内6ヶ所) 対象:就学前の乳幼児とその家族	児童福祉係		
		事業の実績	H24	H25	H26
		利用者数(人)	35,430	36,201	36,260

区内6ヶ所の子育て支援センター

○ころころ広場：巻地区(世代交流館どんぐりの舎内)

○かるがも広場：西川地区(鎧郷保育園併設)

○ほかほかコアラ：岩室地区(岩室保育園内)

○ぴよぴよ：湍東地区(かたひがし保育園内)

○さくらんぼ：中之口地区(なかのくち保育園内)

○トマトくらぶ：巻地区(めぐみ保育園併設)

No.	事業名	事業内容	担当		
26	保育サービス(一時保育、休日保育、延長保育、乳児保育、病児保育など)	①市立保育園11園 私立保育園8園 ②一時預かり:病気やけが、冠婚葬祭など保護者の都合でやむを得ず家庭での保育が困難な場合 ③休日保育:日曜、祝日(12月31日~1月3日除く) ④延長保育:保護者の就労時間を考慮し早朝、延長保育を実施 ⑤乳児保育:1歳未満からの保育 ⑥病児デイサービスセンター: 病気や病気の回復期にあるお子さんを対象に、集団保育できない、または保護者の事情により保育できない時に医療機関併設施設で一時的に保育	児童福祉係		
		事業の実績	H24	H25	H26
		(市立)園児数	924	934	914
		(私立)園児数	819	838	824
		休日保育	竹野町保育園	竹野町保育園	竹野町保育園
		病児保育	実施園なし	実施園なし	実施園なし

No.	事業名	事業内容	担当		
27	放課後児童クラブ	就労等により、昼間保護者のいない家庭の小学生の健全育成を図るための施設です。(市立ひまわりクラブ12ヶ所)	児童福祉係		
		事業の実績	H24	H25	H26
		市立ひまわりクラブ 延利用者数(人)	78,220	92,795	92,837

※H26まで低学年(3年生まで)を対象

H27から対象を拡大(全学年)



第4章 地域の活動計画

地区懇談会での意見（現状と課題）

地域福祉計画を策定するにあたり、地区懇談会を開催し地域住民の方から地域福祉の取り組みや課題などについて意見をいただきました。

行政・社協と連携しながら、それぞれの地区で目標を設定し地域課題の解決に向けて取り組みます。

【意見】

地域

- 電車、バス等の公共交通機関が不足
- 近くに医療機関、スーパー、コンビニがない
- いろんな趣味のサークルがあるといい
- 近所に引っ越してきた人の顔や家族構成がわからない
- 自治会内の交流が少ない
- 空き家が多くなっている
- 町内に集会場や公園がない
- 働く場が少ない
- 婚活が必要
- 結婚の世話人がいるといい
- 自治会同士の関わりが少ない
- 耕作放棄地の解消

高齢

- 高齢者と子どものふれあえる場があるといい（一緒に参加できる活動がない）
（高齢者と若者のつながりが少ない）
- 子どもや高齢者を短時間預かってもらえるシステムがあると便利
- 同年代で話し合える場が必要
- 気軽に集まることのできる場がない
- 高齢者の持っている知識・技術を活かせる仕事がないか（継承する場が必要）
- 一人暮らし、高齢者のみの世帯の見守り、声かけ
- 除雪のボランティア
- 他の老人会との交流がない
- 老人クラブの活動が少ない、会員の減少
- 通院、買い物が困難
- 寝たきりにならない
- 高齢になっても安心して暮らせる地域

子ども・女性

- 子どもが少ない
- 世代間の交流が必要
- 子どもたちが安心して遊べる場所がない
- 病気の子どもの預ける場所がない
- 小学生の登下校時のサポートボランティア
- 小中学生の福祉活動への参加
- ふれあいスクールのボランティアが少ない
- 小学校にスクールバスがほしい

障がい

- 障がいのある子どもが地域の小中学校に通学できない
- 障がい者や高齢者・子どもとの交流がない
- 障がいのある人が活動できる場所がない
- 障がいのある子どもの通学時のお手伝いが必要
- 障がいのある人の就労
- 障がい者団体が少ない

《地区懇談会の様子》



意見交換しています。



多くの意見ができました。

巻地区 まちづくり協議会

人 口 / 15,965人
世 帯 数 / 5,987戸
高 齢 化 率 / 27.6%
面 積 / 15.73km²

漆山地域 コミュニティ協議会

人 口 / 3,793人
世 帯 数 / 1,140戸
高 齢 化 率 / 27.3%
面 積 / 13.57km²

峰岡地区 コミュニティ協議会

人 口 / 4,414人
世 帯 数 / 1,410戸
高 齢 化 率 / 25.7%
面 積 / 20.02km²

松野尾地域 コミュニティ協議会

人 口 / 2,037人
世 帯 数 / 631戸
高 齢 化 率 / 28.0%
面 積 / 5.03km²

角田地区 コミュニティ協議会

人 口 / 1,396人
世 帯 数 / 501戸
高 齢 化 率 / 35.3%
面 積 / 17.16km²

岩室地域 コミュニティ協議会

人 口 / 9,074人
世 帯 数 / 3,131戸
高 齢 化 率 / 31.5%
面 積 / 36.12km²

西川地域 コミュニティ協議会

人 口 / 11,739人
世 帯 数 / 3,859戸
高 齢 化 率 / 27.6%
面 積 / 24.76km²

潟東地域 コミュニティ協議会

人 口 / 5,719人
世 帯 数 / 1,606戸
高 齢 化 率 / 26.9%
面 積 / 23.96km²

中之口地区 コミュニティ協議会

人 口 / 5,986人
世 帯 数 / 1,729戸
高 齢 化 率 / 27.6%
面 積 / 20.16km²

※平成26年9月末現在

まき 巻地区



おもいやりの心を育むまちづくりを目指し

みんなの巻地区
みんなで頑張ろう



地区懇談会での意見

- ・身近なところに集会所がない
- ・老人クラブに入る人が減少している
- ・リーダーの育成が必要
- ・空き家対策を考える
- ・障がい者の災害時援助
- ・見守りボランティアが必要
- ・誰でも気楽に集まれる所が必要
- ・居場所のない子どもたちの問題
- ・世代間交流を積極的にはかる
- ・地域福祉を担う人材育成
- ・1人暮らし高齢者、高齢者のみ世帯が増えている
- ・地域での組織的活動が求められる
- ・地域の課題をみんなで共通認識する



地域ではこんな福祉活動を行なっています

【コミュニティ協議会】

- 安全 安心「巻わんわんパトロール隊」
- 健康づくり(通年実施)
- 自主防災組織の立ち上げ

【いきいきサロン・茶の間】

※市の助成を受けて開催されているサロン

- 堀団楽々サロン
- お茶の間サロンいろいろ
- うたっこカフェ

【子育てサロン】

※西蒲区社会福祉協議会の助成を受けて開催されているサロン

- 子育てサロンこひつじくらぶ
- 子育て広場 Heart tree
- にこにこびーす

目標に向かって一歩 また一歩



目標 1

単身高齢者世帯を中心に生活状況(安否)の確認のほか、生きがい、潤いの日々となるよう地域で支援していく。

- ・福祉協力員の育成。
- ・町内に支援者の輪をひろげます。


※福祉協力員は、地域の見守りや福祉課題を民生委員、自治会長、社協と連携しながら解決を図っていく役割。



目標 2

福祉団体(障がい者、母子寡婦、老人、ボランティア)の横のつながりを深め、災害時に連携していく。

- ・交流事業を積極的に計画する。
- ・緊急時に助け合うシステムづくり。



目標 3

空き家の有効利用を促進する。

- ・身近な集まり場所。
- ・世代交流の場。
- ・子どもたちの居場所づくり。

目標 4

地域の福祉を担う人材づくり

- ・ボランティアの育成と組織化。
- ・ボランティア講座の開催。



うるしやま 漆山地区



大好きな漆山 みんなの力で育てよう福祉の心

地区懇談会での意見

- ・既存施設を有効に活用し交流の場とする(地域の茶の間など)
- ・神楽の保存(河井・東町)
- ・世代間交流(地域運動会、健康ウォーク、カーリンコン)
- ・地域あいさつ運動の実施
- ・安心安全の地域づくり
- ・防犯パトロール
- ・一人暮らし高齢者の訪問
- ・顔の見える関係作り
- ・グループリーダーの育成
- ・自主防災立ち上げにより地域交流ができた
- ・登下校時小中学生のあいさつが良い
- ・住民がもっと地域のボランティアに参加してほしい
- ・近所の人たちと楽しく健康づくりをしたい
- ・自分の住んでいるところを好きになってほしい
- ・盆踊りをしたい
- ・朝のラジオ体操の実施
- ・大人同士の交流が少ないように思える
- ・子どもの声が聞こえるまち
- ・馬堀灯籠押しまつりの工夫
- ・通りに人がいない
- ・地元を離れた若い世代がもどりたいと思える地域にしたい



地域ではこんな福祉活動を行なっています

【コミュニティ協議会】

- 自主防災組織の立ち上げ支援
- 健康づくり事業
- 漆山地区敬老祭
(漆山社会福祉協議会との共催事業)
- そば打ち講習会(地域交流)
- 防犯、交通安全研修会
- 古紙、廃天ぶら油の回収

【にいがた安心ささえ愛活動支援事業】

- ※市の補助金を受けて実施している事業
- 八幡のお茶の間(月2回)
 - ラジオ体操 5月～10月(月曜～金曜日)
 - 散歩の会:ながら散歩(小中学校の下校時に防犯パトロールをしながら散歩する。)
 - 舞踊の会:月1～2回(講師は月1回)
 - カーリンコン:年20回開催



ともに助けあい 支えあい 生きることを大切にしたい漆山

私たちの目標

①地域で話し合いの機会、顔を合わせる機会、交流の機会をつくる。



②いつでも、誰でも、気軽に集まることができる場「地域の茶の間」づくり。

③自主防災組織の立ち上げを推進します。



④地域福祉を支える人づくり。
(地域リーダー、ボランティア育成)



峰岡地区 みねおか

みねおかかんぱろう

だれもが健康で安心して暮らし続けられる地域づくり

世代をこえてふれあう やさしい地域をめざして

地区懇談会での意見

- ・将来お墓を守ってくれる人がいるか心配
- ・一部自治会で実施している高齢者世帯の除雪を地域全体にひろげたい
- ・高齢化しているので買い物がか心配
- ・交通の便が良くない
- ・皆でお茶のみ会の習慣がない
- ・認知症の対策が必要
- ・今住んでいる高齢者がいなくなると空き家増の心配
- ・高齢者などが気軽に集まれる場所が必要
- ・定期的な世代間交流する場がほしい
- ・地域活動の人材育成
- ・明るく挨拶のできる地域になってほしい
- ・高齢者及び要援護者宅の見守り組織を拡大
- ・交通手段の利便性を考えてほしい(区バス含めて)
- ・健康な人が多い地域になればいい
- ・老人会の加入者が増えてほしい
- ・移動販売車が来てほしい
- ・婚活事業を継続してもらいたい
- ・学校行事へ積極的に参加
- ・自主防災組織を増やしてほしい




地域ではこんな福祉活動を行っています

【コミュニティ協議会】

- 防犯パトロール
- 北国街道クリーン作戦
- 旧巻町クリーン作戦
- 峰岡地区敬老会
- 要援護者見守り
- 若者ふれあい事業


【いきいきサロン・茶の間】

- ※市の助成を受けて開催されているサロン
- ワンコインコミュニティ




ふれあい・交流を基本に

目標1



小地域での支え合いを大切にする峰岡地区

- ・イベントを通して世代間交流の場を拡大し、地域の連携を強化します。
- ・お茶の間サロンの立ち上げを積極的に推進していきます。
- ・老人会の新規加入者増に努めていきます。
- ・明るいあいさつのできる地域をめざします。
- ・地域ボランティアの発掘と育成に努めます。



目標2



だれもが安心して生活できる峰岡地区のために

- ・要援護者の見守り活動を推進します。
- ・防災パトロールの強化に努めます。
- ・子育て世代を支援するための手法を進めます。
- ・自主防災組織の立ち上げを推進します。



松野尾^{まつのお}地区



だれもが安心して住み続けられるまちづくり

やさしさと思いやりあふれる 松野尾めざして

地区懇談会での意見


- ・盆踊りで地域交流
- ・自分の目で見て買い物できるスーパーが欲しい
- ・一人でも安心して暮らせる地域
- ・車に頼らなくても生活できる地域
- ・民生委員による一人暮らし世帯声かけ
- ・セーフティスタッフによる児童見守り
- ・組内、班単位で交流できる場がほしい
- ・誰からも良い地域だと言われたい
- ・新住人と旧住人との交流会
- ・子どもの数が増えてほしい
- ・保育園、小学校行事に参加
- ・老人会の会員が増えてほしい
- ・防災訓練への高齢者の参加
- ・子ども主催のイベント開催
- ・幼児と高齢者が集える場所づくり
- ・イベントなどで近所同士と一緒に活動できるようにしたい
- ・地元医師が定期的に高齢者宅を訪問診察
- ・障がいがある人が活動できる場所づくり
- ・退職された保育士・看護師等有資格者の人材活用



地域ではこんな福祉活動を行なっています

【コミュニティ協議会】

- 上堰潟「田舟」体験
- クリーン作戦
- いろはの里盆踊り大会
- 菜の花種まき
- 敬老会
- 防災訓練
- 文化祭
- 知と技と運の競技会
- 今昔ふれあい活動
- いろはの里ひろば



【いきいきサロン・茶の間】

- ※市の助成を受けて開催されているサロン
- かわちゃんひろば

みんなでつくっていこうよ わがまち松野尾

目標1

高齢者を一人にしない地域づくり

- ・自治会事業への参加を進めます。
- ・老人会への加入を呼びかけます。
- ・一人暮らし世帯への声かけと見守り活動を推進します。



目標2



子どもが安心して元気に活動する地域づくり

- ・家庭、地域、学校の連携による地域ぐるみで活動を展開します。
- ・セーフティスタッフの活動と充実に取り組みます。
- ・子ども主催の事業を推進していきます。
- ・コミュニティセンター前広場の有効活用。



目標3



すべての住民がつながる地域づくり

- ・自治会事業を通して交流をはかり、地域住民の連携を強化します。
- ・地域ボランティアの発掘と人材育成に努めます。
- ・自主防災組織の活動と強化に努め、災害時に一人も見逃さない仕組みづくりを推進します。

かくだ 角田地区


美しく自然豊かな海と山



広がれ福祉の心

地区懇談会での意見

- ・小学校、保育園は残してほしい
- ・角田山と海水浴場の両方があるので、滅びない浜地区であってほしい
- ・空き家の活用を期待する
- ・住民が増えて明るい地域を期待
- ・高齢者の移動手段(手軽なもの)
- ・若い人たちに住んでもらいたい、残ってもらいたい
- ・高齢者と子供のふれあえる地域
- ・誰でも、いつでも立ち寄れるサロンがあればいい
- ・小さな困りごと(電球交換・買物)地域の力で解決できるようにしたい
- ・子ども、高齢者を短時間預かるシステムが、地域にほしい
- ・浜地区に巡回バスがあるといい
- ・災害などに備えて避難道路の整備
- ・移動販売、スーパーが欲しい
- ・老人会に新規加入者が増えてほしい



地域ではこんな福祉活動を行なっています

【コミュニティ協議会】

- 学童保育、浜っ子キラキラクラブの運営
- 通学路安全確認
- 地域を花で飾り隊
- 健康教室
- 地域の学び場「浜の学校」
- 環境保護活動
(巻漁港付近の清掃と整備)

【いきいきサロン・茶の間】

- ※市の助成を受けて開催されているサロン
- 楽しい体操
 - 茶の友ガレッジ



いつまでも住み続けたいから

目標1



福祉の移動サービスの開発

- ・買物や通院、コミュニティセンターを利用した集まり等の足の確保
- ・移送サービスの研究
- ・買い物サポート事業の開発

目標2

高齢者も、若者も、暮らしやすい地域づくり

- ・コンパクトなまとまりを活かした支え合いの仕組みづくり
(見守りや茶の間サロン活動)
- ・自助、共助お互いさまの地域づくり
(そっとしておいてほしい人たちへの働きかけ)
- ・児童や高齢者の居場所づくり



目標3



支え合いの人づくりで地域力アップ

- ・講演、講座で人材育成と意識改革

目標4

人口減への取り組み

- ・空き家についての取り組み、
高齢者シェアハウスなど

いわむろ 岩室地区

海あり 山あり 平野あり やすらぎのまち

みんなの力で地域を元気に

地区懇談会での意見

- ・地域で見守りや近所付き合いができればいい
- ・子どもから高齢者まで安心して暮らせる地域
- ・世代間交流を自治会で考えて活動
- ・ボランティアとPTAの連携強化
- ・自治会同士の関わりの強化
- ・昔みたいな向こう三軒両隣の助け合い
- ・地域の誰とでも挨拶できる
- ・認知症の方に対する地域の仕組みづくり
- ・障がい者が地域で暮らしやすい環境づくり
- ・高齢者の見守り隊などがあると良い
- ・住み慣れた地域で一生暮らすことができればいい
- ・一人暮らしの高齢者が共同で生活できるなどのシステム
- ・若者が集まる魅力ある岩室
- ・働く女性の子どもを世話するシステム
- ・地域にサークルの数が少ない
- ・挨拶や声かけができ、笑顔いっぱい地域
- ・災害に対してすぐに対応できる岩室
- ・他区から住んでみたい地区No.1に選ばれる
- ・常に子どもの声が聞こえる地域にしたい
- ・ゴミの見えないまち
- ・今自分のできる事を地域みんなで取り組む
- ・高齢者が寝たきりにならない地域



地域ではこんな福祉活動を行っています

【コミュニティ協議会】

- 矢川灯籠流し
- スマイルキャンペーン
- 健康展、健康づくり
- イルミネーションと防犯運動
- 間瀬海岸一斉クリーン作戦
- 少年の主張発表会



【いきいきサロン・茶の間】

※市の助成を受けて開催されているサロン

- | | |
|--------------|--------|
| ○間瀬げんき会 | ○多宝会 |
| ○新栄会 | ○まつたけ会 |
| ○西中永楽会 | ○みずほ会 |
| ○久保田お茶の間の会 | ○みなみ会 |
| ○元気会 | ○ほほえみ会 |
| ○八幡会茶の間 | ○ほがらか会 |
| ○西長島平成会 | ○八日会 |
| ○石瀬水曜会 | ○コスモス会 |
| ○地域の茶の間 わなみ会 | |





住んでみたい地区ナンバー1に選ばれる
福祉のまちづくりをめざして

目標 ひとつ

向こう三軒両隣
助け合いのまちづくり



目標 ふたつ

お茶の間サロンで
ひろげよう地域のつながり



西川地区 にしかわ



ひろげよう思いやりの心

～みんなで咲かせよう福祉の花を～

地区懇談会での意見

- ・高齢者一人暮らし世帯に声掛け、見守り
- ・子育てしやすい地域
- ・障がい者、高齢者、子どもとのふれあい
- ・お互いさまの心、人と人との繋がりのある地域
- ・個人主義ではなく、隣近所で声掛けができる地域
- ・住民が交流でき、相談などができるような場がほしい
- ・民生委員、自治会長と話す機会が必要
- ・女性の町内会活動への積極的参加
- ・安心して子育てができる環境づくり
- ・子どもを預ってくれるネットワークづくり
- ・地域の方々が気軽にひまわりクラブに寄れるようにしたい
- ・女性リーダーの育成
- ・地域の定例会などに参加し、問題や課題を知る
- ・できない事をちょっと手伝える仕組みがあれば良い
- ・地域の方に、障がいのあるお子さんを放課後、通学時のお手伝いしていただけたらありがたい
- ・高齢になっても、障がいを負っても地域で住み続けられる地域づくり
- ・各々の施設が連携していければ良い



地域ではこんな福祉活動を行なっています

【コミュニティ協議会】

- 合同敬老会
- 健康体操
- 子育て支援サークル活動
- 未婚対策
- みんなで歩こうウォーキング
- 春秋の一斉クリーン作戦
- 合同防災訓練

【いきいきサロン・茶の間】

※助成を受けて開催されているサロン

- わぁ〜らく
- 西川荘サロン
- 町部サロン
- サロン川団
- にこにこサロン
- 貝柄サロン
- 下組さわやか会
- 押付長寿会
- 学水クラブサロン
- 矢島サロン
- ふれあい美里サロン

【ボランティアグループ】

※助成を受けながら活動している団体

- 手話サークル「かたつむり」
- 視覚障がい者パソコン教室
「あめんぼの会」
- 朗読ボランティア
- 給食ボランティア「おむすびの会」
- 舞踊ボランティア「さくらんぼの会」
- 花見の里ボランティア「しゃっきり会」
- 花見の里施設ボランティア

目標1

がんばろうよ みんなの力で少しずつ

つながりを大切にする西川

- ・向こう三軒両隣「たすけあいの心」を地域にひろげます。
- ・高齢者サロン、障がい者サロン、子育てサロンの支援・充実。

サロンは「仲間づくりの場」「出会いの場」、
「情報交換の場」、「社会参加の場」になります。



目標2

誰もが安心して暮らせる西川

—災害発生時に、要援護者を一人も見逃さない安心のまちづくりのための手法を進めます—

- ・要援護者の把握と連絡体制の整備を進めます。
- ・避難場所の周知を進めます。
- ・各町内に自主防災組織の立ち上げを呼びかけます。



目標3

地域を担う人づくりを更に進めます

- ・地域の福祉サポーター育成に努めます。
- ・地域ボランティア、災害ボランティアの育成に努めます。



かたひがし 潟東地区



すべての人を大切に 笑顔あふれる潟東

地区懇談会での意見

- ・お年寄りから子どもまで参加できる活動があればいい
- ・新潟一、日本一挨拶の良い地域
- ・中学生、高校生、大学生がもっと地域の取り組みに参加できるようにしてほしい
- ・子どもたちが潟東で育って良かったと思える地域
- ・おもいやりの心をもって生活する地域
- ・各種団体を含めた地域の後継者の育成
- ・高齢者が培った仕事を活かせる地域
(安価での何でも屋さん)
- ・近所で1人暮らし、高齢者のみ世帯の見守り
- ・若い人が増えるような地域の取り組み
- ・障がいのある子どもたちが、地元の小中学校に通学できる
- ・障がい者、高齢者、児童との交流の場がほしい
- ・好きな時に来て、好きな時に帰れる地域サロン
- ・子どもたちとふれあえるサロンがほしい
- ・他地区の老人クラブとの交流が必要
- ・安心して子育てできる地域



地域ではこんな福祉活動を行っています

【コミュニティ協議会】

- グリーン作戦の実施
- 「花いっぱい」運動
- 健康づくり(飲まんデー、食育啓発)
- 地域大運動会
- 健康ウォーキング

【いきいきサロン・茶の間】

※市の助成を受けて開催されているサロン

- いまいの茶の間
- とこやろんの茶の間
- 井随地域の茶の間



大きく羽ばたけ湯東 福祉のふるさと築きあげよう

目標1



先人を敬い、一人にしない湯東

- ・中学生と民生委員で、地域の一人暮らし高齢者世帯の訪問をします。
- ・地域サロンの充実、高齢者の男性の方がサロンに参加しやすい体制づくりに努めます。
- ・高齢者を孤立させない活動を推進します。

目標2



子どもが安心して健やかに育つ湯東

- ・子どもの安全のため家庭、地域、学校の連携強化に努めます。
- ・地域の行事に参加を呼びかけます。
- ・地域ぐるみであいさつ運動を展開します。

目標3

障がい者にやさしい湯東

- ・障がい者施設及び団体の催し物に参加協力しながら理解を深めます。
- ・障がい者、高齢者、保育園児の交流の場をつくれます。

目標4

地域のつながいを大切にする湯東

- ・地域で高齢者のこと、子どものこと、障がい者のことを話し合い、理解を深めます。
- ・小さな困りごとは、地域の助け合いで解決していき、思いやりの心を育みます。
- ・地域活動ボランティアの発掘と育成に努めます。
- ・自主防災組織の活動と充実に取り組みます。

なかのくち 中之口地区

いつまでも住みつづけたい
ふるさと中之口をめざして



地区懇談会での意見

- ・中之口地区コミュニティセンターを有効に活用してもらいたい
- ・高齢者、子ども、障がい者等、地域の人が集まれる場所があればいい
- ・ボランティアの育成も必要
- ・元気なあいさつ、やさしい言葉があふれる地域
- ・犯罪のない地域
- ・昔ながら「隣組」のような助け合える関係がある地域
- ・若い世代からも地域の行事の企画運営に参加してほしい
- ・認知症の人も地域で暮らせると良い
- ・老人会の活動がもっと活発になってほしい
- ・福祉教室、ボランティアスクールのようなものを地域で実施してほしい
- ・気軽に相談できる窓口がほしい
- ・働ける場が多くある地域になればいい
- ・子どもが外で遊びまわられる地域
- ・高齢者の通院や買い物がしやすくなると良い
- ・老人クラブ会員の減少(役員の後継者不足)
- ・障がい者の就労支援ができればいい
- ・高齢者宅の見守り
- ・安全見守り委員の活動(夜間も含めて)
- ・障がい者支援施設がほしい



地域ではこんな福祉活動を行なっています


【コミュニティ協議会】

- 防犯活動(防犯パトロール)
- 自主防災会かつどう促進事業
- 春秋一斉清掃の実施
- 健幸ハイキング事業
- 地区芸能祭、運動会の開催
- 元旦マラソン大会の開催
- 若人の集い事業
- 中之口ふれあい健康づくり事業

【いきいきサロン・茶の間】

※市の助成を受けて開催されているサロン

- 羽黒寿会
- 真木老人会
- 中之口亀寿会
- 道上長寿会
- 中之口福寿会
- 中之口楽寿会
- 中之口健寿会
- 姥島老人クラブ
- 中之口高砂会
- 東門田じょんのび会
- 中之口八千代会
- サロン六分
- 河間老人クラブ長生会



みんなで考え みんなでつながる みんなですすめ合う地域

目標 1



安心して暮らせる地域づくり

- ・移動支援サービスにかかる研究

1コイン(100円、500円)サービスの地域福祉活動実施に

向けた事業

- ・顔の見えるネットワークづくり




目標 2

コミュニティセンターを利用した人材育成

- ・講演や講座を利用した人材育成1コイン ボランティアの育

成と登録



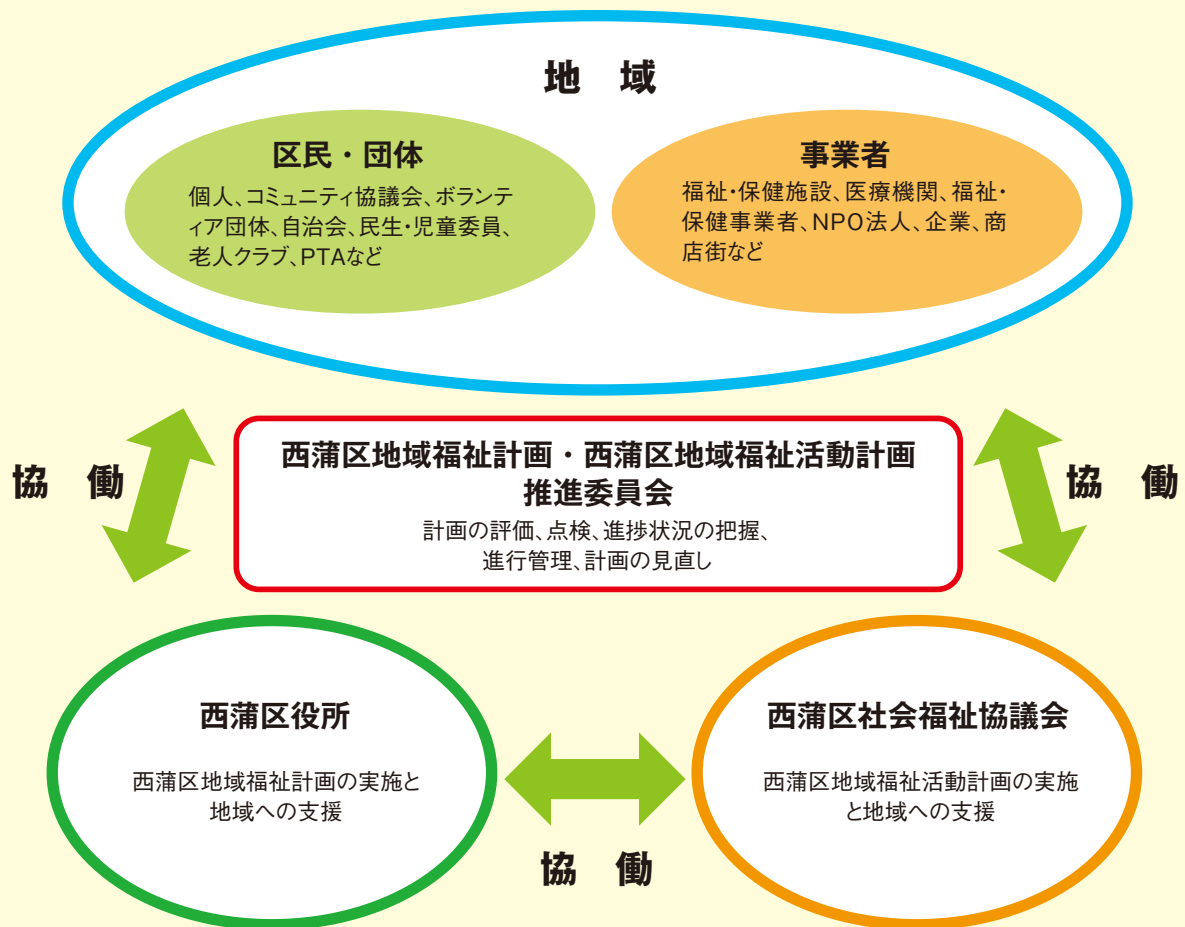
第5章 計画の推進と評価について

本計画については、毎年度その達成状況を点検しながら進行管理を行います。

この進行管理にあたっては、地域福祉関係団体の代表者、地域福祉関係事業者の代表者、市民、福祉サービスの利用者、学識経験者などで構成される「西蒲区地域福祉計画・西蒲区地域福祉活動計画推進委員会」で報告し、計画の推進に向け意見の反映を行います。

また、これらの計画の進行管理に関する情報を積極的に公開するなど、地域住民のご意見を広く伺いながらより良い計画の推進につとめ、計画全体の進行管理や点検・評価・見直しを行ってまいります。

西蒲区地域福祉計画・西蒲区地域福祉活動計画推進委員会 イメージ図



資 料 編

1	アンケート調査結果の概要	46
2	統計データ	67
3	計画策定経過	94
4	西蒲区地域福祉計画・西蒲区地域福祉活動計画推進委員会開催要綱	95
5	西蒲区地域福祉計画・西蒲区地域福祉活動計画推進委員会委員名簿	97

1 アンケート調査結果の概要

I 調査概要

1. 調査目的

この調査は、地域における市民の福祉面での実態・要望を把握し、傾向やニーズを分析することにより、区地域福祉計画策定の貴重な資料を得ることを目的とする。

2. 調査項目

- (1) 地域福祉計画・地域福祉活動計画
- (2) 悩みや不安、相談相手、挨拶や会話
- (3) 福祉、地域活動、地域社会とのかかわり
- (4) 今後の市の取り組み、社会福祉協議会

3. 調査設計

- (1) 調査地域：新潟市全体
- (2) 調査対象：満20歳以上の男女個人
- (3) 標本数：4,000人
- (4) 抽出方法：住民基本台帳より無作為抽出（新潟市で実施）
- (5) 調査方法：郵送法（調査票の配布・回収とも）によるアンケート調査
- (6) 調査期間：平成26年1月20日～2月7日

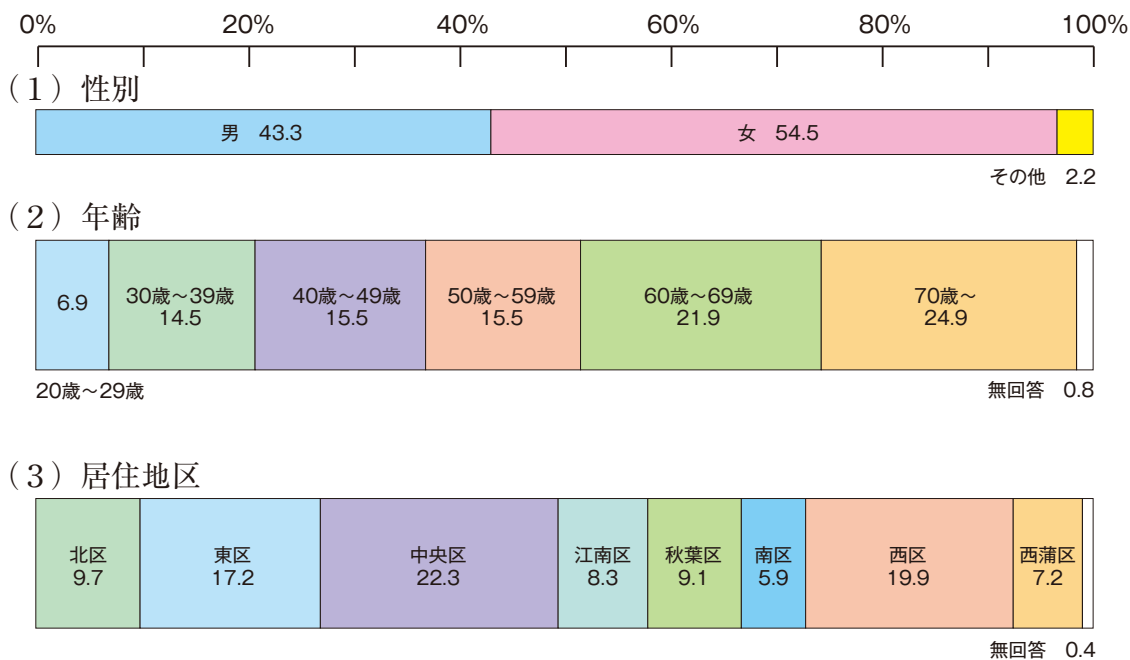
4. 回収結果

有効回答数（率）2,323（58.1%）

5. 集計表の数字の見方及びコメントについて

- (1) 結果は百分率（%）で表示し、小数点第2位を四捨五入して算出した。
四捨五入の結果、個々の比率が合計100%にならないことがある。
また、複数回答（2つ以上の回答）では、合計が100%を超えることがある。
- (2) 図表中の「N」（Number of case の略）は、質問に対する回答者の総数を示しており、回答者の比率（%）を算出するための基数である。
- (3) 本文及び図表中において、調査票より簡略した表記を用いた部分がある。
- (4) 属性分析においてはここの属性の標本数が少数となっていることもある。その場合、結果数値は統計的な誤差が大きくなることに留意が必要である。

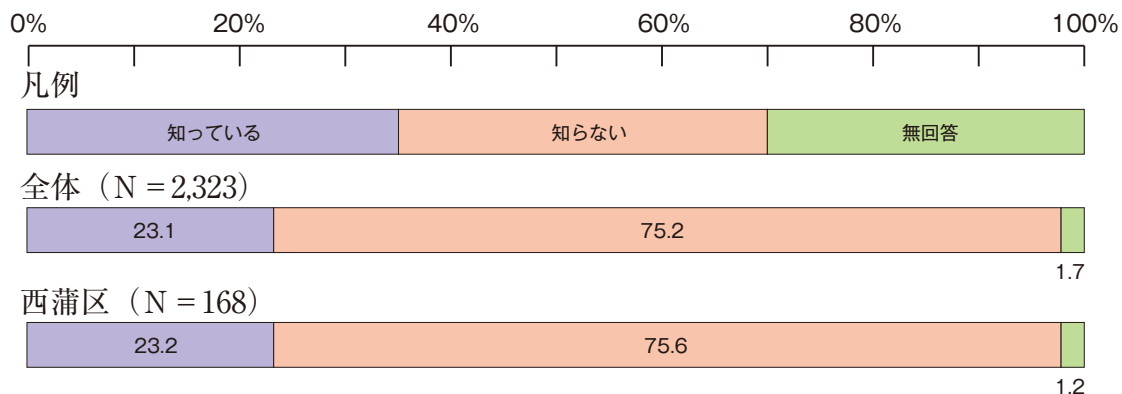
6. 回答者の属性（問1～問6）



II 調査結果

1 地域福祉計画・地域福祉活動計画の認知状況

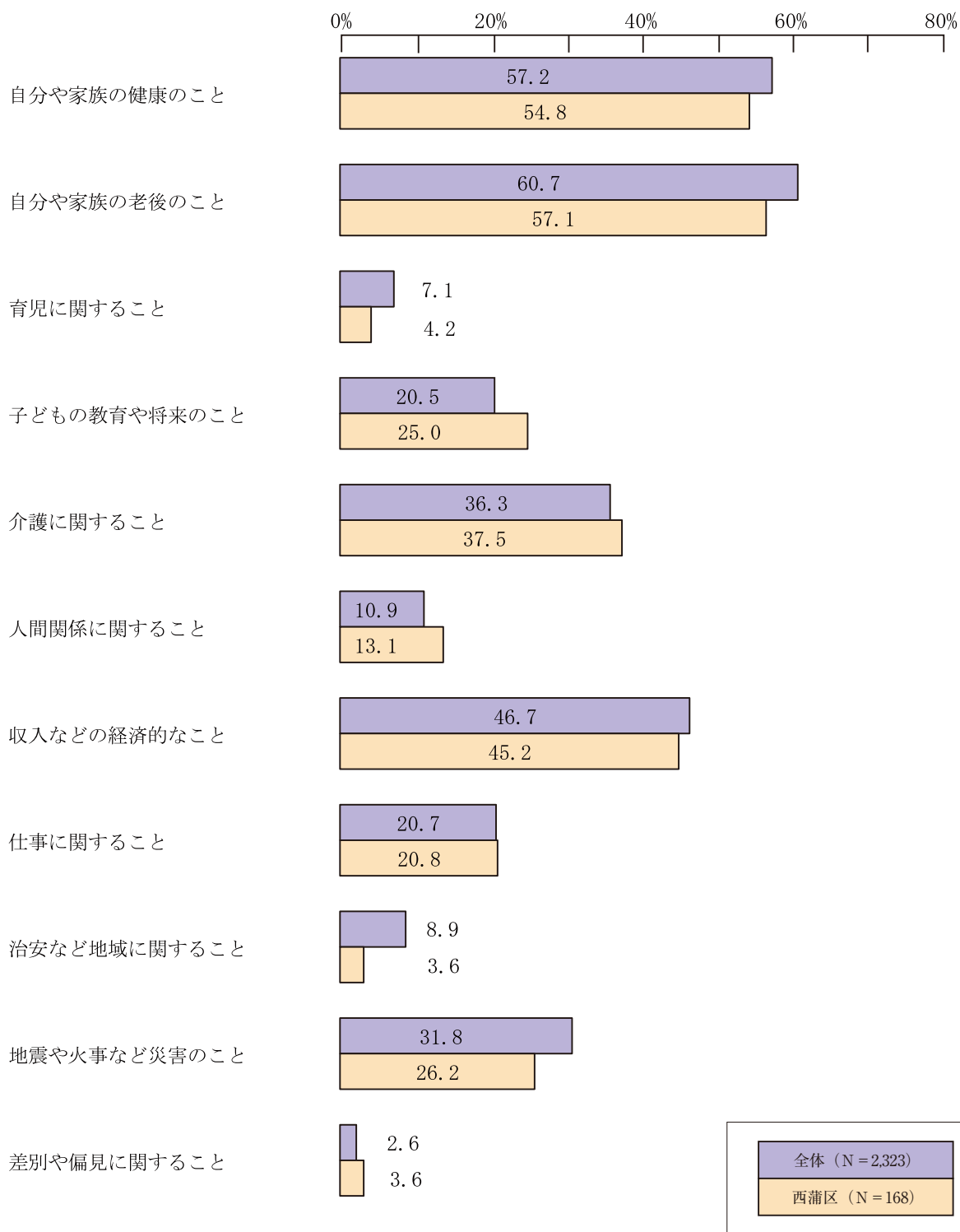
問7 住み慣れた地域で住民、福祉関係者、行政が協力して福祉に取り組むために地域福祉計画・地域福祉活動計画がありますが、あなたの区に地域福祉計画・地域福祉活動計画があることを知っていますか。（○は1つだけ）



2 悩みや不安、相談相手、挨拶や会話

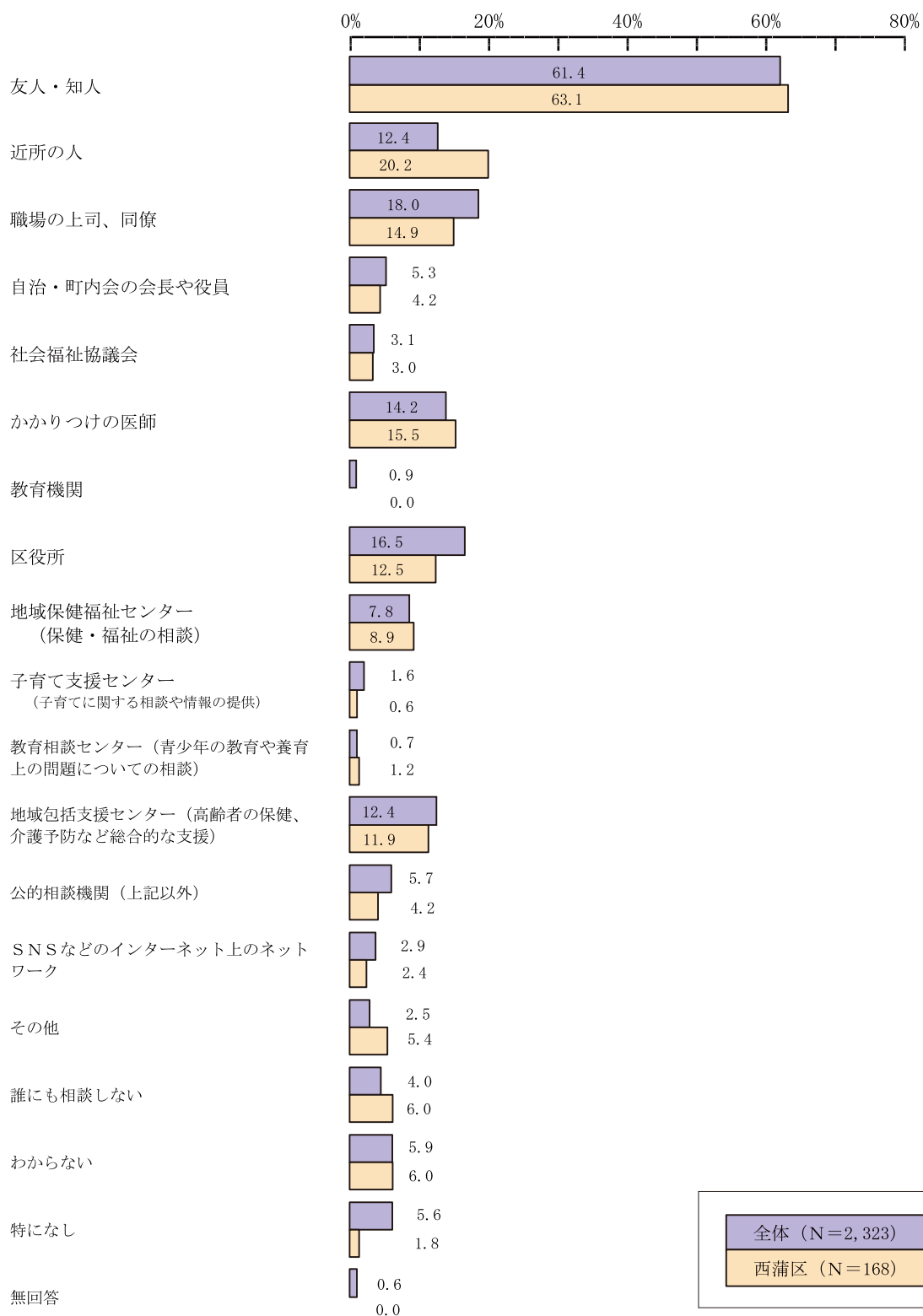
(1) 悩みや不安なこと

問8 あなたは、日頃の生活の中で悩みや不安を感じることはありますか。




(2) 家族や親戚以外の相談先

問9 あなたは、普段の暮らしで何か困ったことが起きた場合、「ご家族やご親戚以外」どなたに相談することになると思いますか。（○は3つまで）



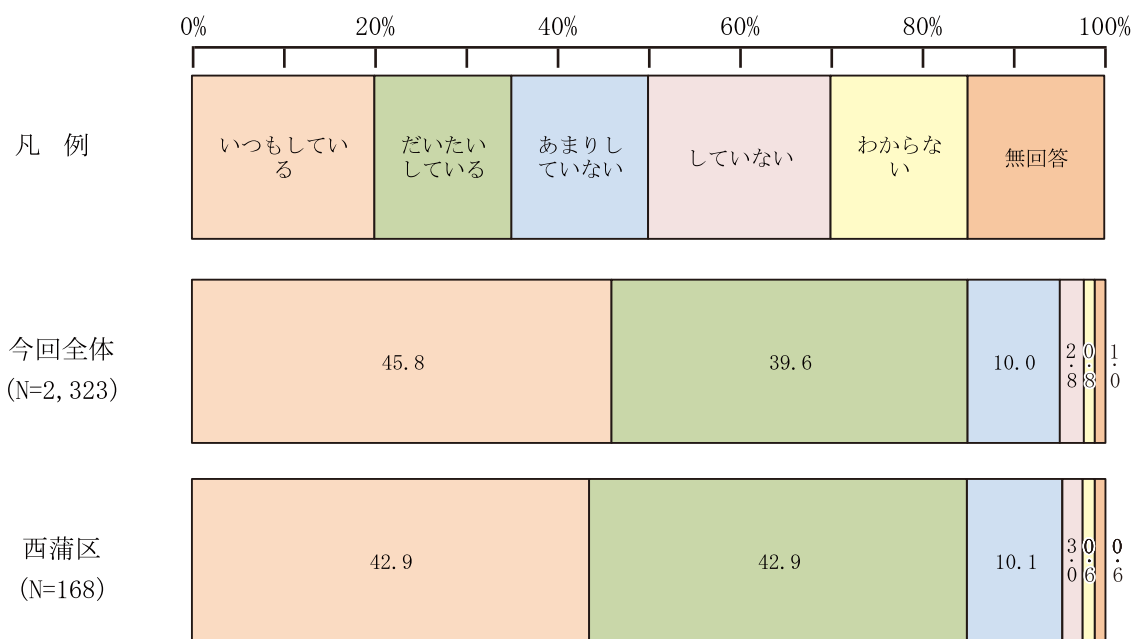
(3) 相談相手先の範囲（約5年前と比較）

問10 あなたは、相談できる相手が、以前と比べて（約5年前と比べて）どのように変化したと感じますか。（○は1つだけ）



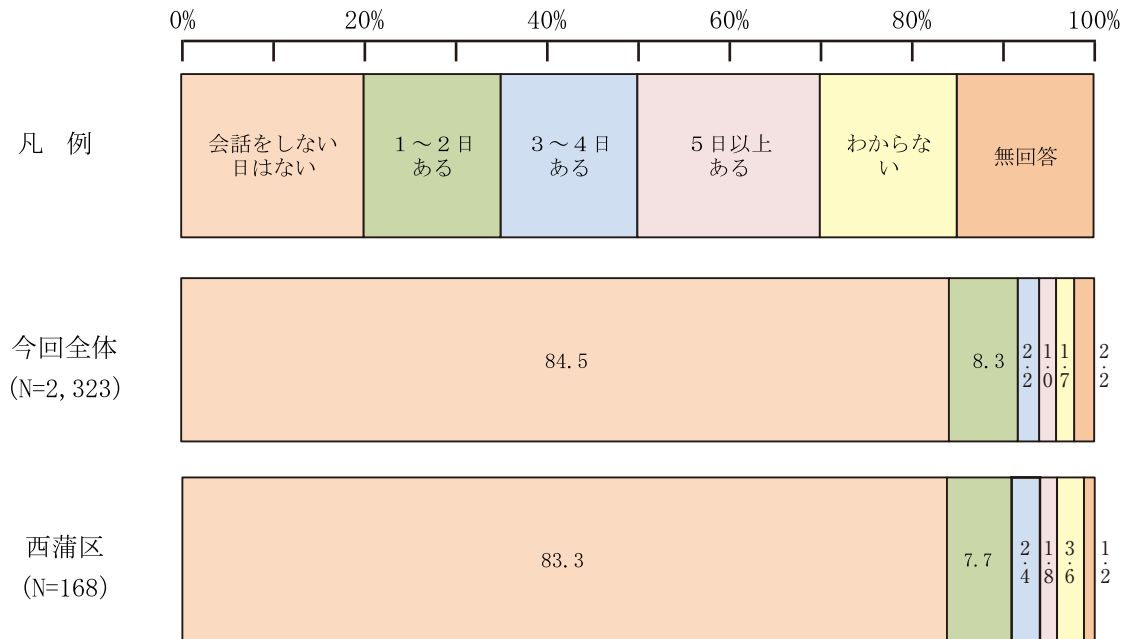
(4) 近所同士の挨拶の実施状況

問11 あなたは、ご近所同士で、挨拶をしていますか。（○は1つだけ）



(5) 誰とも会話をしない日数

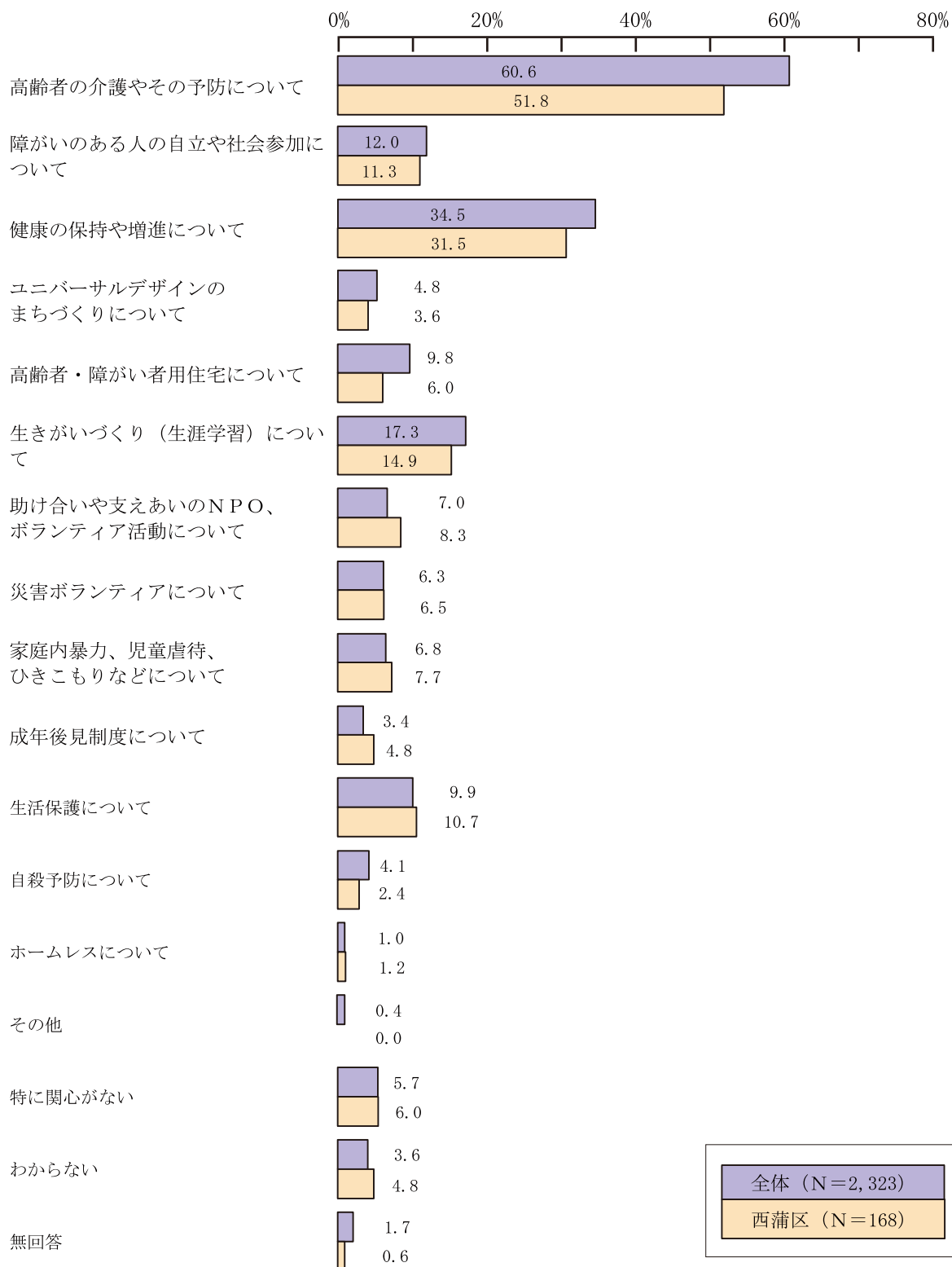
問12 誰とも会話をしない日が週にどれくらいありますか。
(○は1つだけ)



3 福祉、地域活動、地域社会とのかかわり

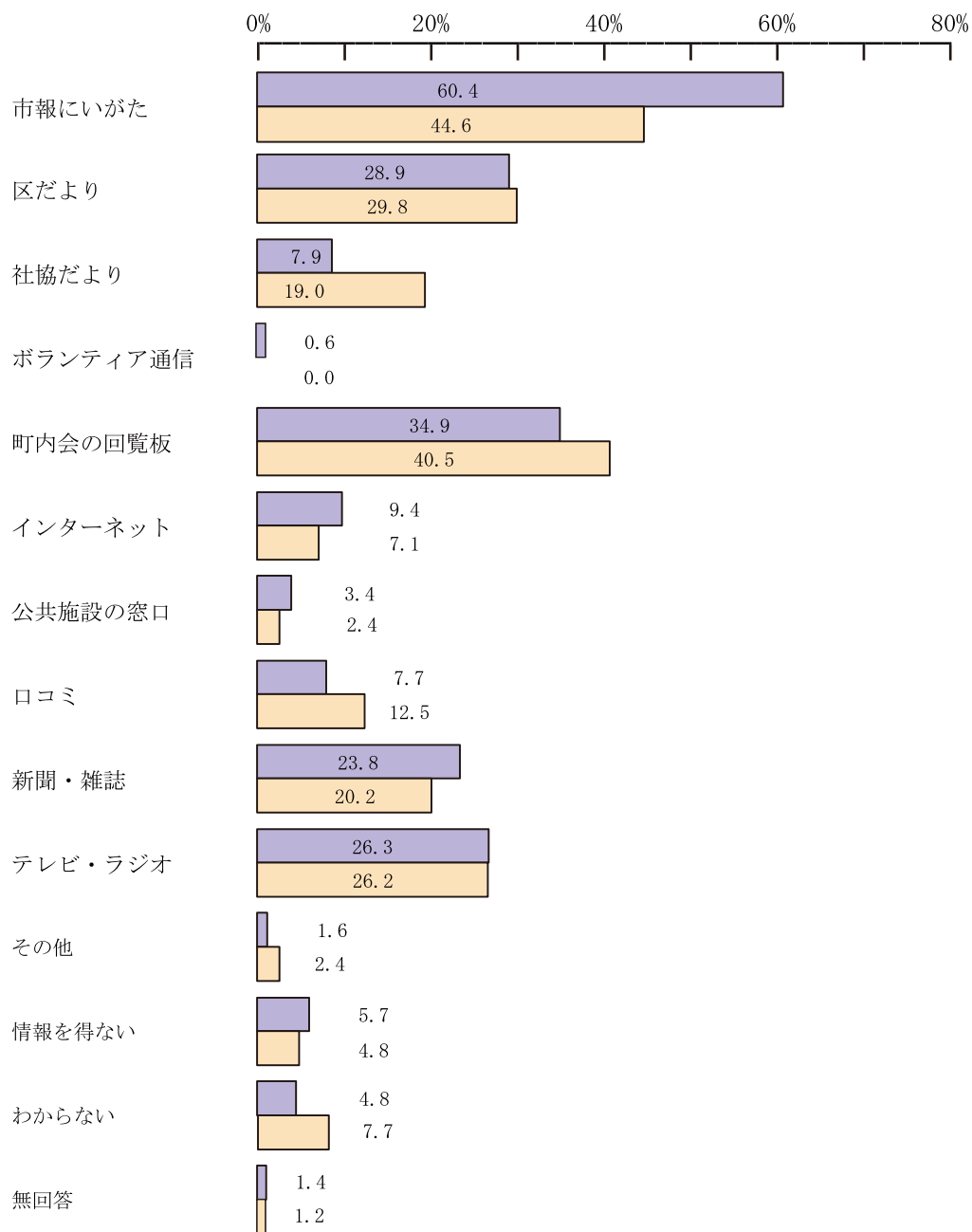
(1) 福祉に関する関心事

問13 福祉について関心を持っていることは、次のどれですか(○は3つまで)



(2) ボランティアや地域活動の情報入手経路

問14 あなたは、ボランティアや保健・福祉に関する地域活動の情報をどのような手段で得ることが多いですか。(〇は3つまで)

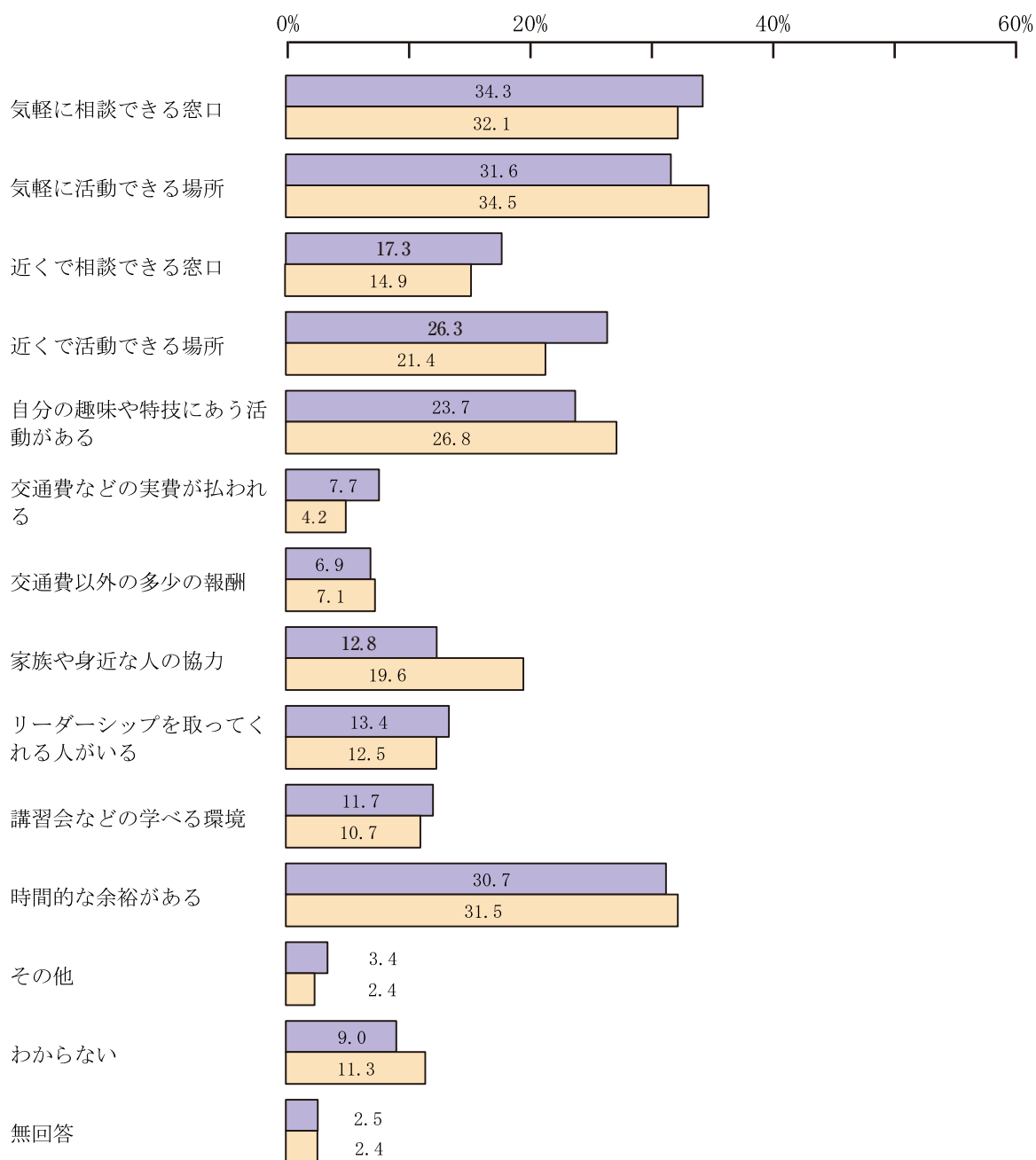


全体 (N=2,323)

西蒲区 (N=168)

(3) ボランティアや地域活動へ参加するための必要条件

問15 あなたは、ボランティアや保健・福祉に関する地域活動に積極的に参加するために何が必要だと考えますか。(〇は3つまで)

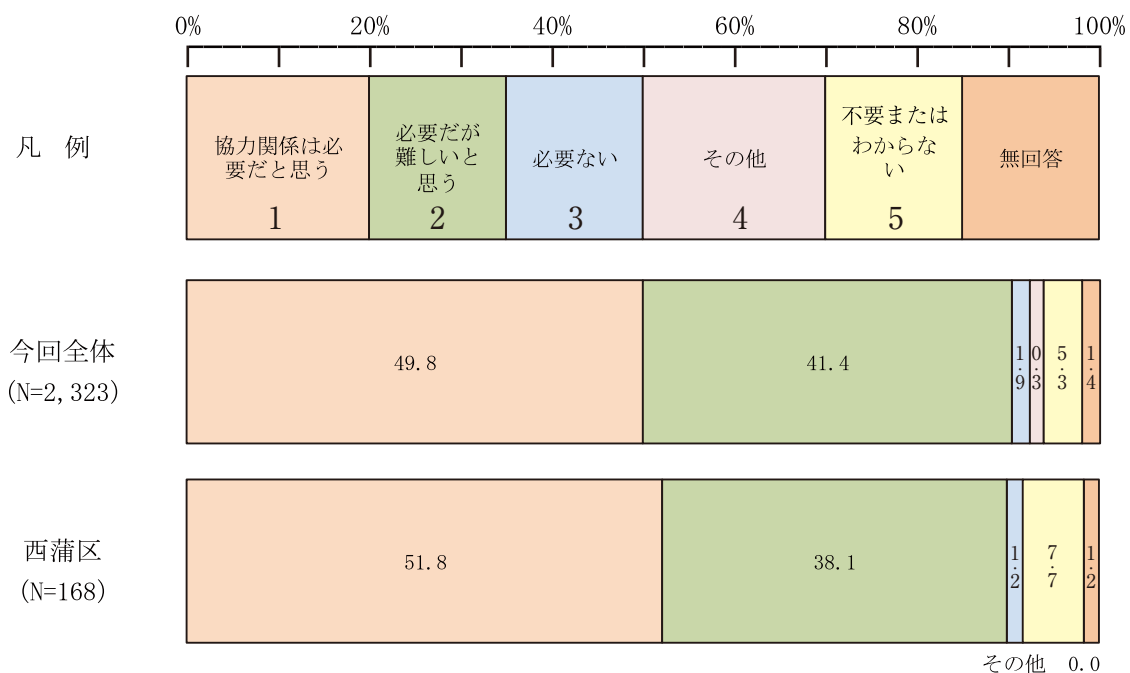


全体 (N=2,323)

西蒲区 (N=168)

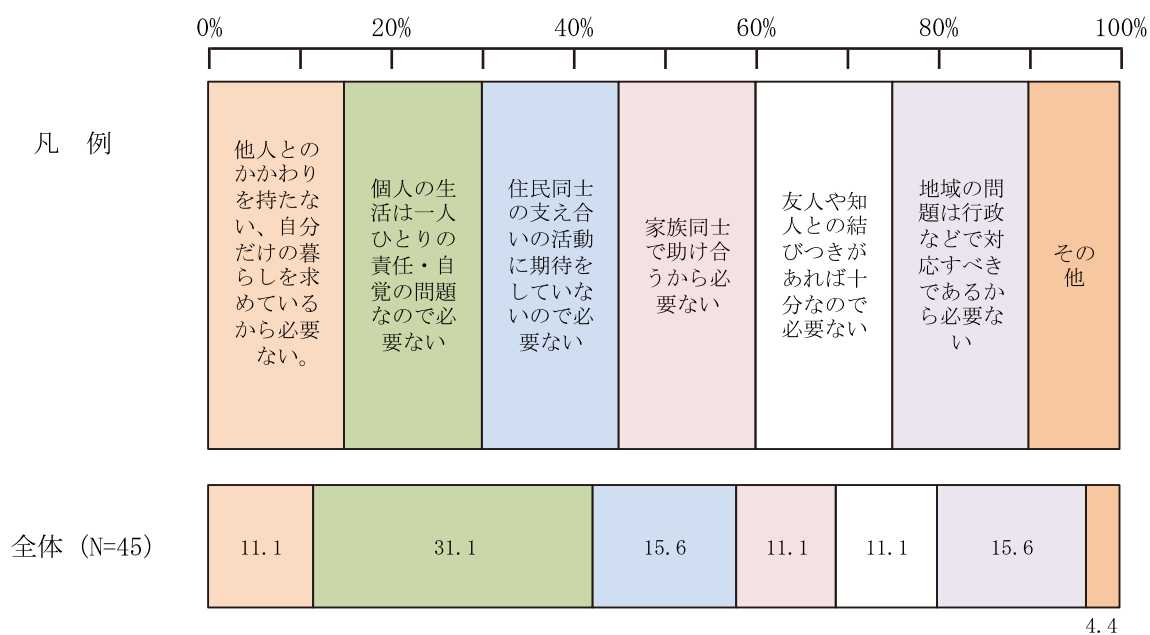
(4) 住民相互の自主的な協力関係の必要性

問16 あなたは、地域の生活で起こるさまざまな問題に対して、住民相互の自主的な協力関係は必要だと思いますか。(○は1つだけ)



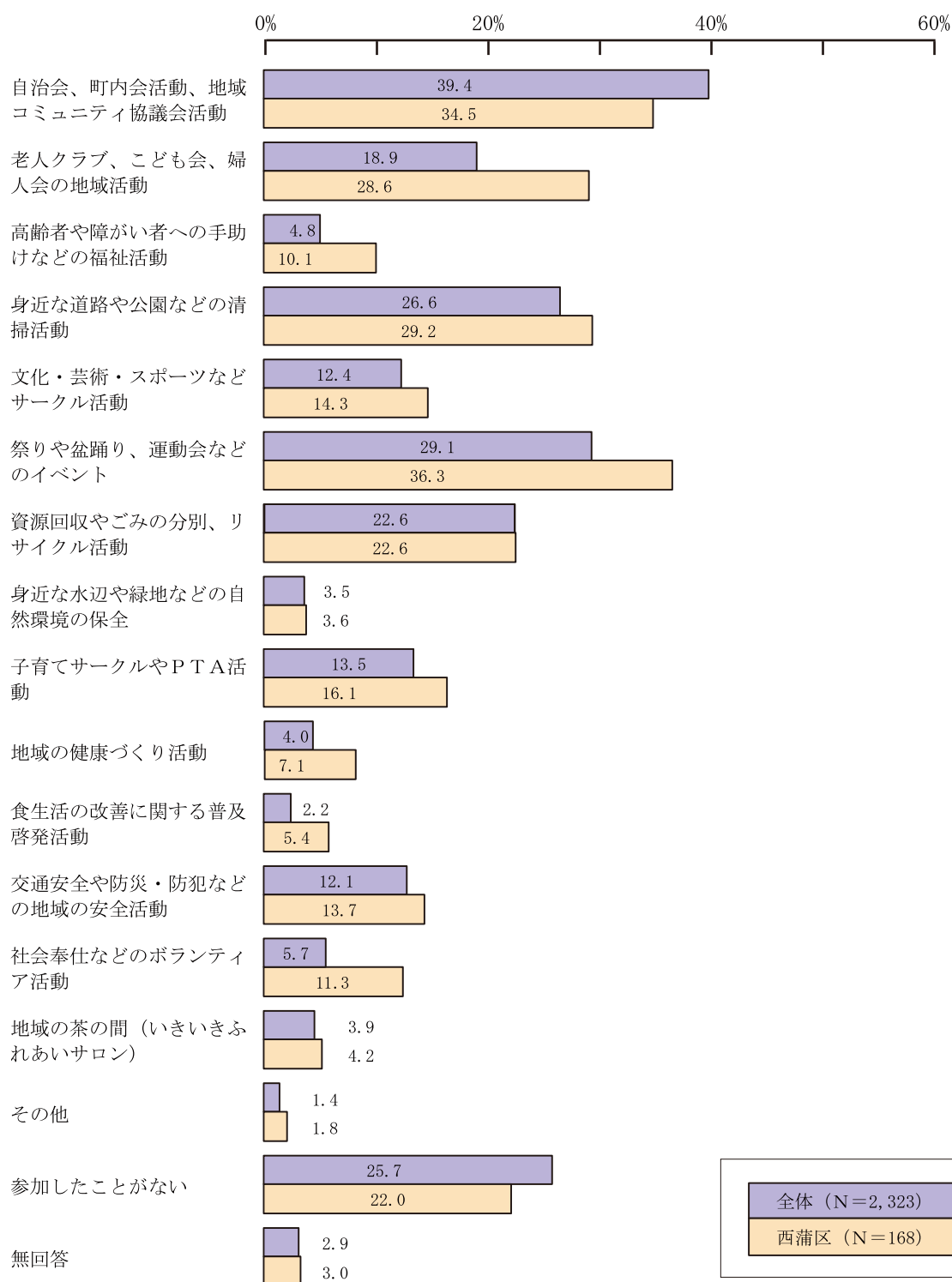
(5) 必要性がないと考える理由

問16 で「3 必要ない」と答えた方に伺います。
問16-1 その理由は次のどれですか。(○は1つだけ)



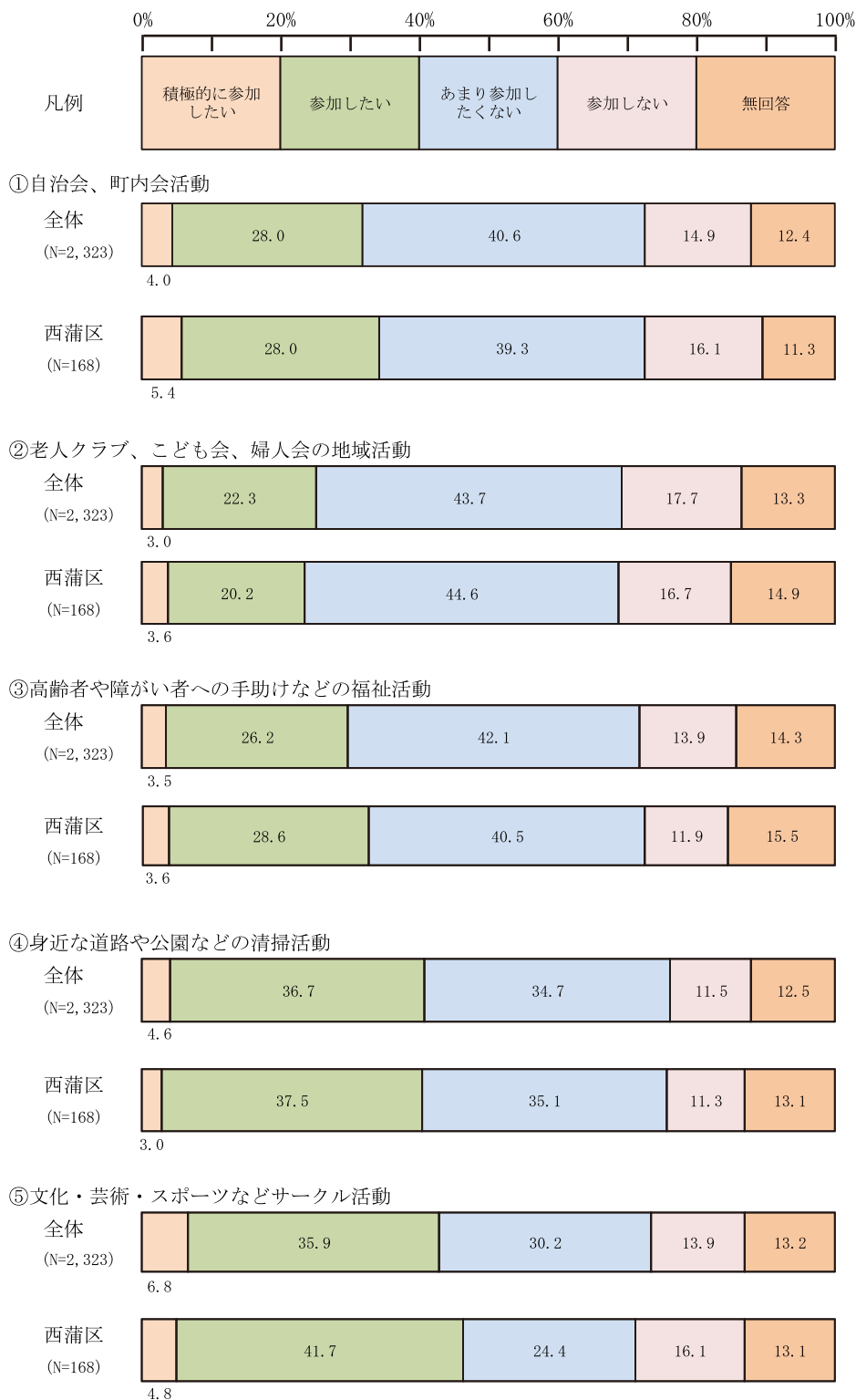
(6) 地域活動への参加状況

問17 あなたは、地域で行われている以下の活動に参加している、または参加したことがありますか。参加している・参加したことがある活動に○をつけてください。(○はいくつでも)

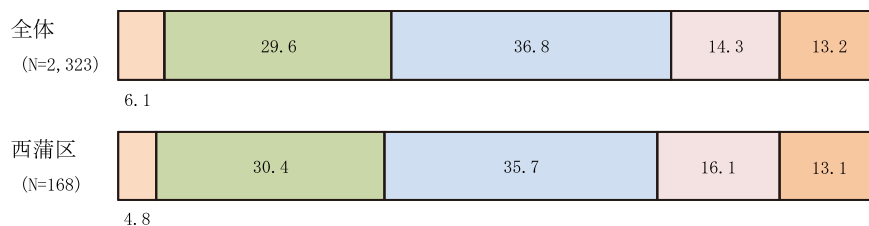


(7) 地域活動への参加意欲

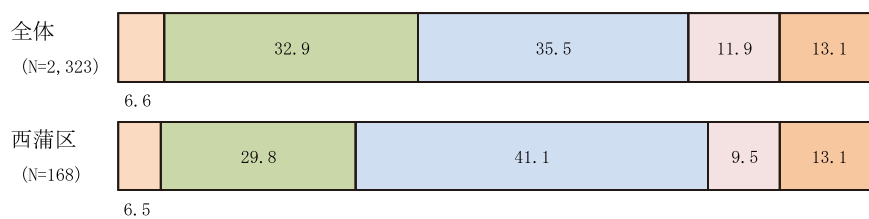
問18 あなたは、地域で行われている以下の活動について機会があれば参加したいですか。それぞれの項目ごとに番号を1つ選んで、その番号に○をつけてください。(○はそれぞれ1つずつ)



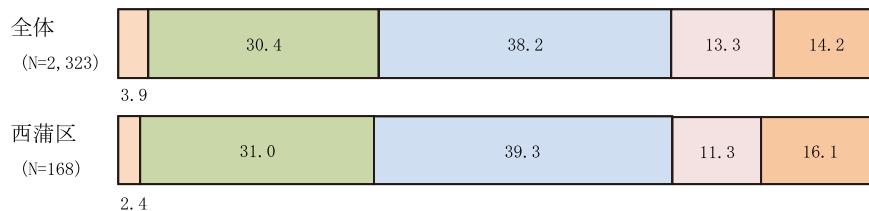
⑥祭りや盆踊り、運動会などのイベント




⑦資源回収やゴミの分別、リサイクル活動




⑧身近な水辺や緑地などの自然環境の保全



⑨子育てサークルやPTA活動



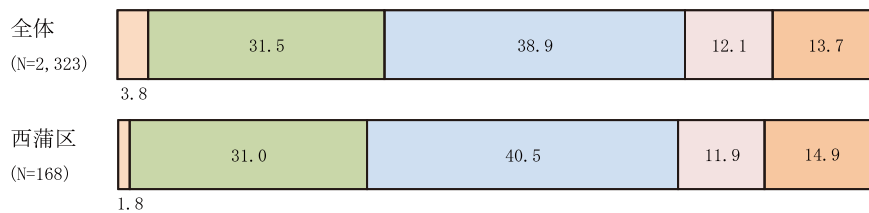
⑩地域で健康づくり事業の実施・協力




⑪食生活の改善に関する普及啓発活動




⑫交通安全や防災・防犯などの地域の安全活動



⑬社会奉仕などのボランティア活動

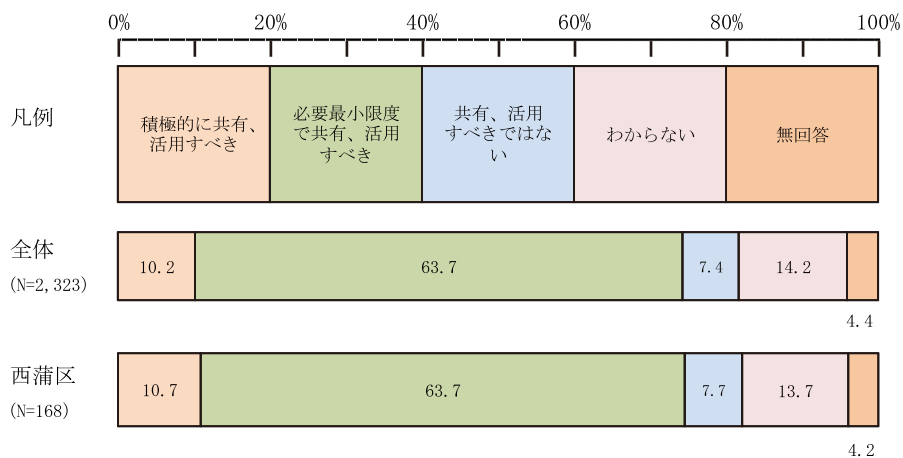


⑭地域の茶の間（いきいきふれあいサロン）



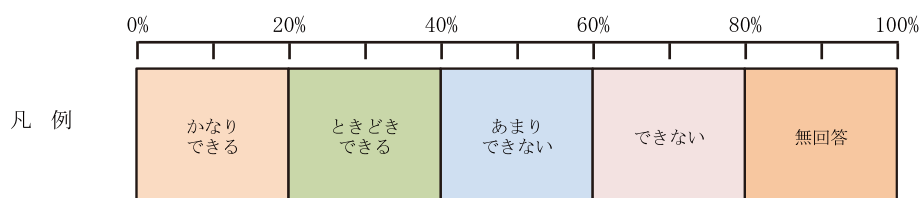
(8) 地域内における個人情報の共有や活用への是非

問19 あなたは、見守り活動や防災などのために自治会・町内会などの地域で個人情報（住所、氏名、年齢等）を共有、活用することについてどのように思いますか。（○は1つだけ）

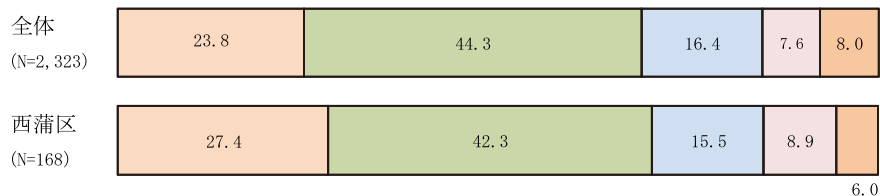


(9) 近所からの協力依頼への対応

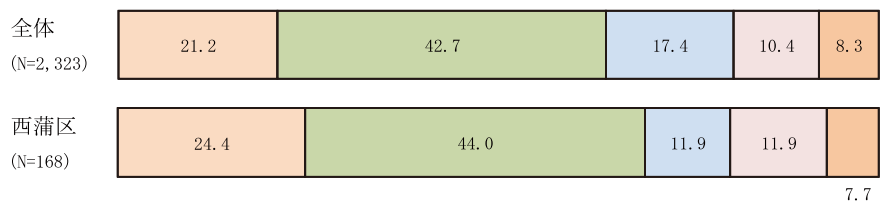
問20 あなたは、ご近所で困っている人がいた場合に、「頼まれたら」できることはありますか。それぞれの項目ごとに番号を1つ選んで、その番号に○をつけてください。(○はそれぞれ1つずつ)



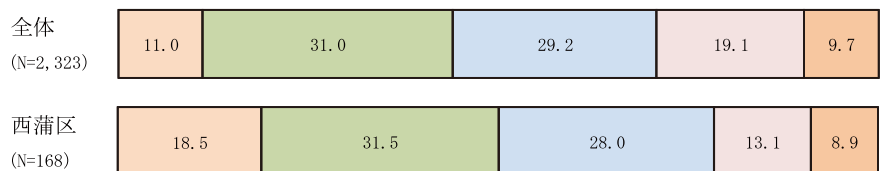
①近隣への声かけや安否の確認



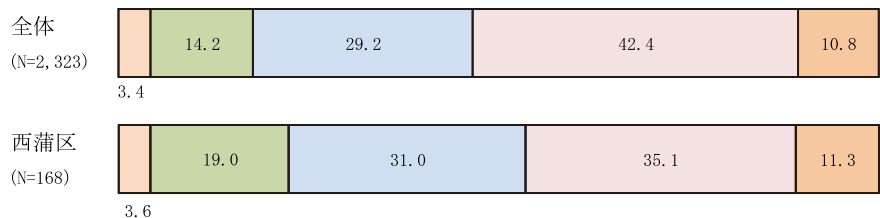
②ごみ出しや買い物の手伝い



③買い物の手伝い



④子どもの預かり




⑤病院へ付き添いなど外出の手伝い



⑥食事を作る

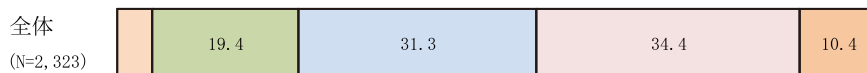


3.5




6.0

⑦部屋の掃除



4.6



6.5

⑧話し相手



(N=2,323)



(N=168)

⑨雪かき（除雪）



(N=2,323)



(N=168)

⑩その他



(N=2,323)

0.7 2.0 3.7

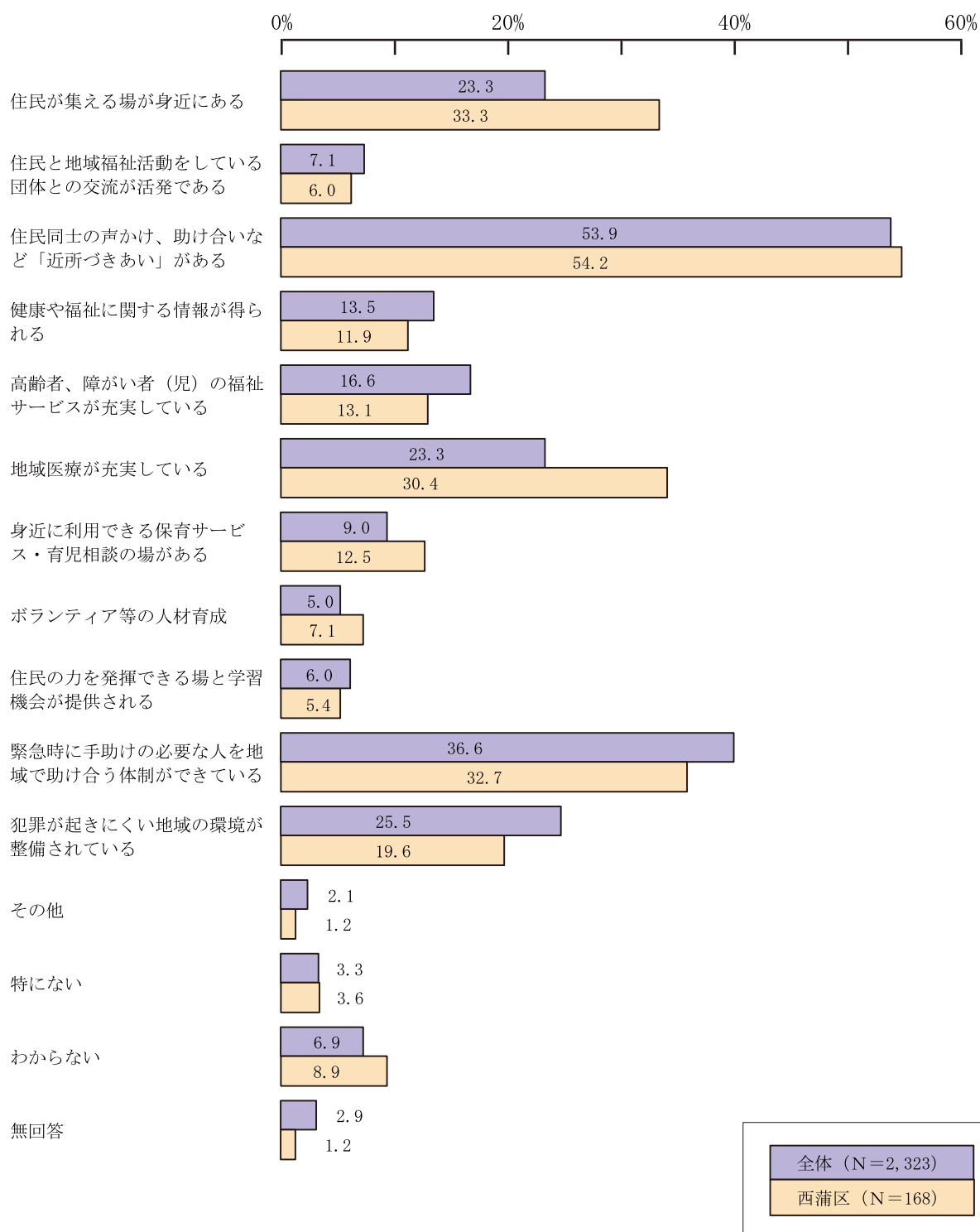


(N=168)

1.2 3.6 3.6

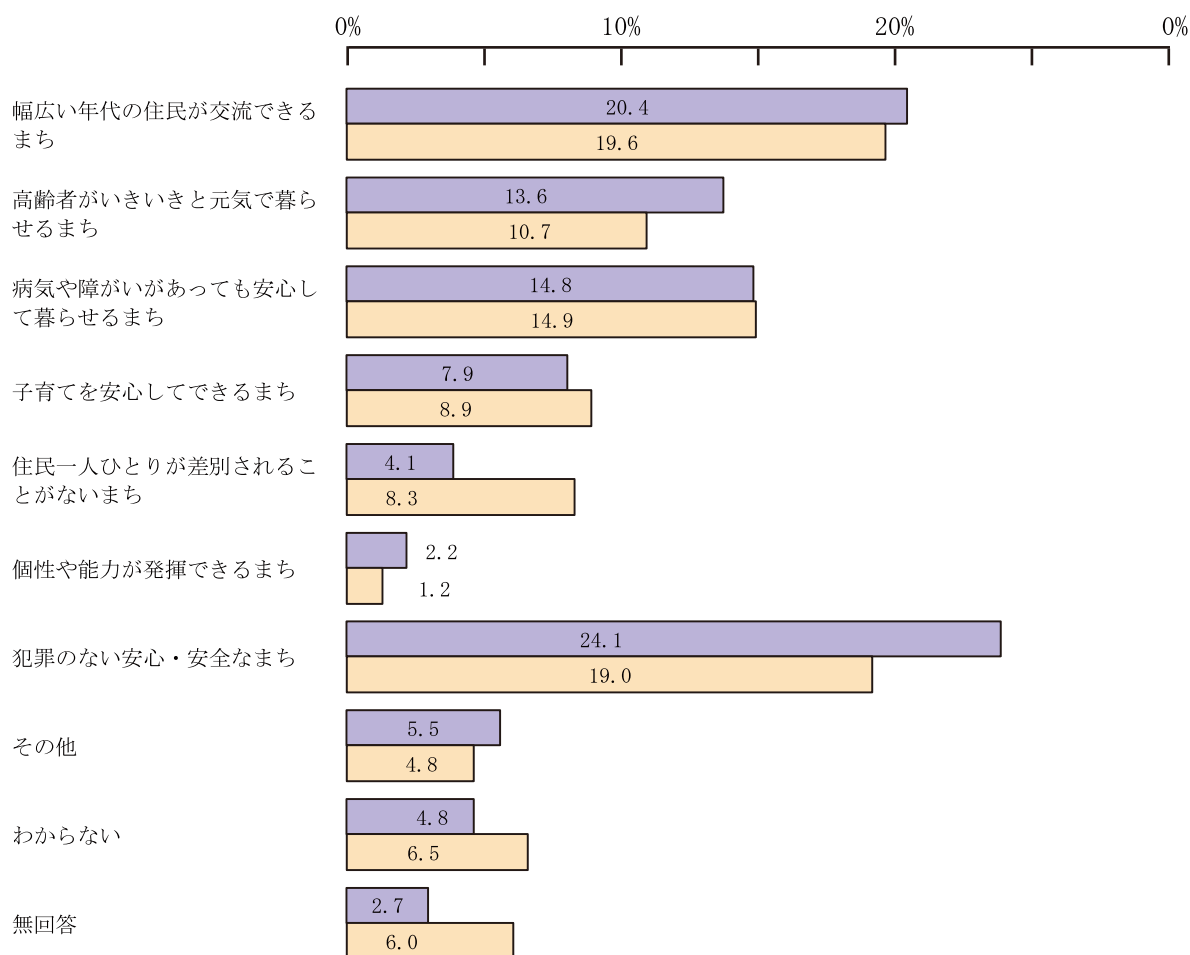
(10) より住みやすい地域とするための必要条件

問21 あなたの住む地域を、より住みやすくするために、どのようなことが必要だと思いますか。(〇は3つまで)



(11) どのような地域になれば住みやすいと考えるか

問22 あなたは、住む地域が今後どのような地域になれば住みやすいと思いますか。(○は1つだけ)



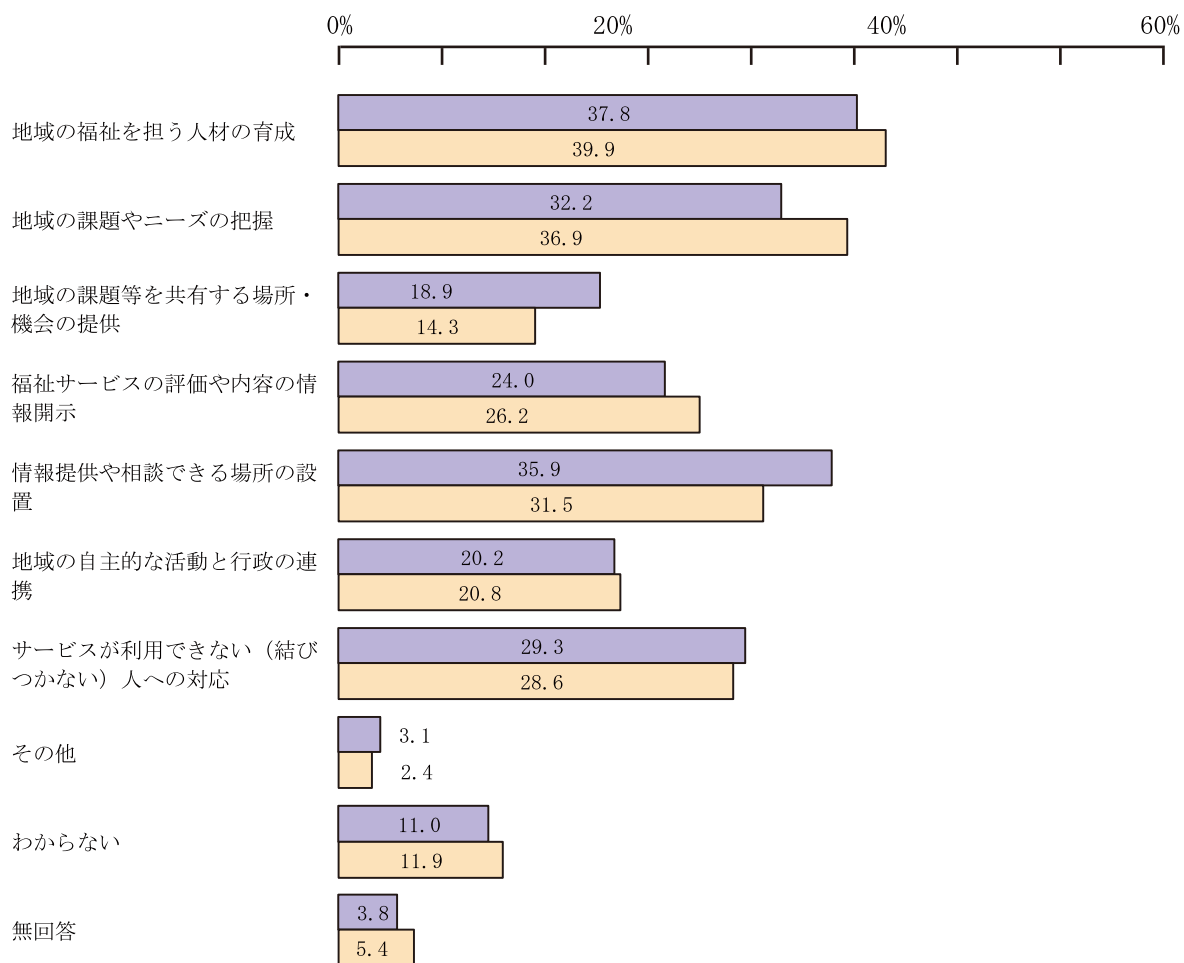
全体 (N=2,323)

西蒲区 (N=168)

4 今後の市の取り組み、社会福祉協議会

(1) 地域福祉推進のために新潟市が力を入れるべきこと

問23 あなたは、地域の福祉を推進するために新潟市はどのようなことに力を入れるべきと思いますか。(〇はいくつでも)

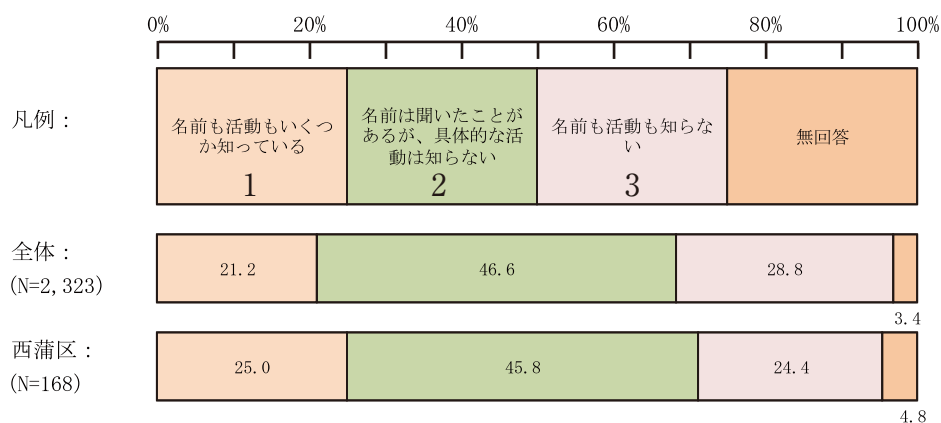


全体 (N=2,323)

西蒲区 (N=168)

(2) 新潟市社会福祉協議会の認知状況

問24 あなたは、地域の福祉推進を図るためにいろいろな活動を行っている新潟市社会福祉協議会という組織をご存知ですか。(○は1つだけ)

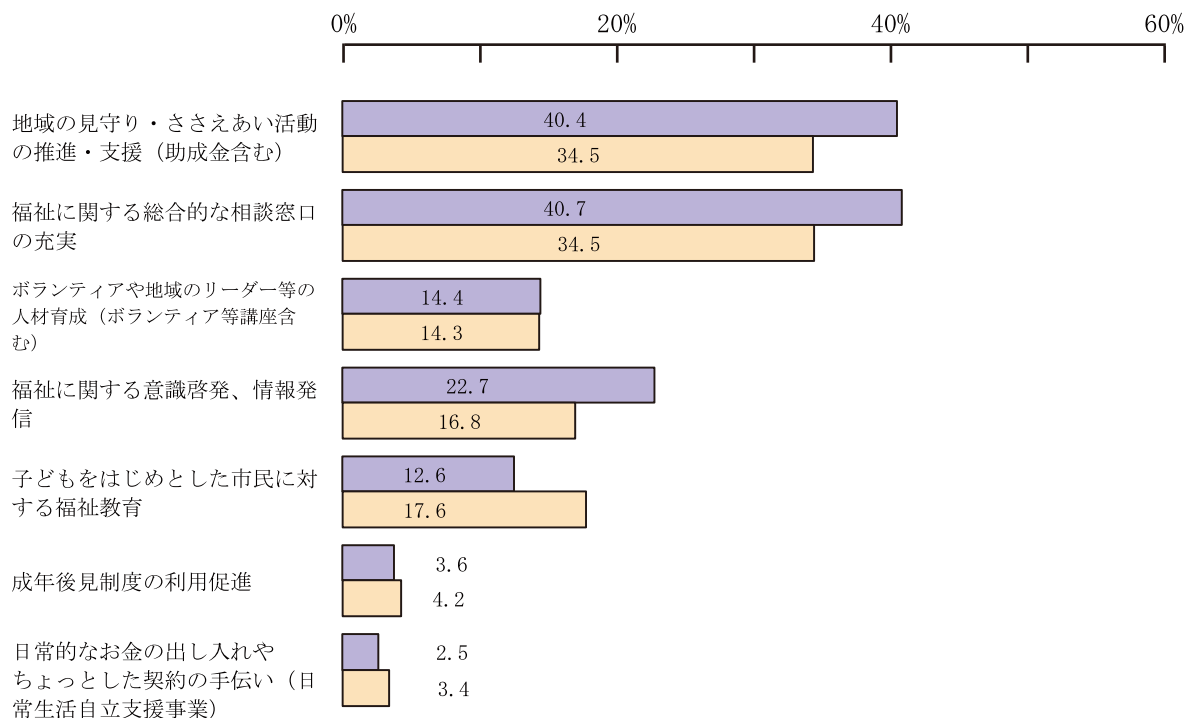


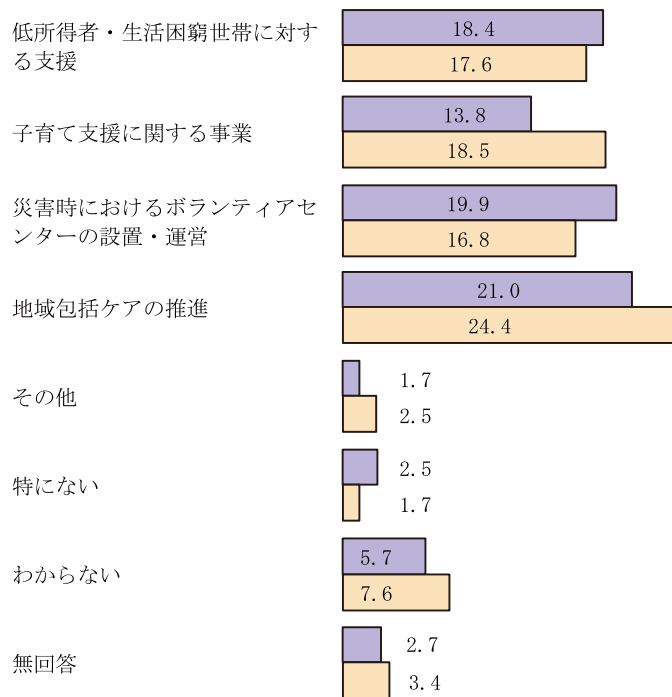
(3) 新潟市社会福祉協議会に期待すること

問24で「1 または 2」と答えた方に伺います。

問24-1 新潟市社会福祉協議会に期待することは、次のどれですか。

(○は3つまで)





全体 (N=1,574)

西蒲区 (N=119)

2-1 統計データ(西蒲区地区別)

人口、世帯数、高齢化率は、平成26年9月末現在のデータ

地区	巻	漆山																																
人口	15,965人	3,793人																																
世帯数	5,987戸	1,140戸																																
高齢化率	27.6%	27.3%																																
面積	15.73km ²	13.57km ²																																
人口の推移	<p>人口</p> <table border="1"> <tr><th>年次</th><th>人口(人)</th></tr> <tr><td>H20.3</td><td>16,422</td></tr> <tr><td>H23.3</td><td>16,164</td></tr> <tr><td>H26.3</td><td>15,977</td></tr> </table>	年次	人口(人)	H20.3	16,422	H23.3	16,164	H26.3	15,977	<p>人口</p> <table border="1"> <tr><th>年次</th><th>人口(人)</th></tr> <tr><td>H20.3</td><td>4,054</td></tr> <tr><td>H23.3</td><td>3,915</td></tr> <tr><td>H26.3</td><td>3,785</td></tr> </table>	年次	人口(人)	H20.3	4,054	H23.3	3,915	H26.3	3,785																
年次	人口(人)																																	
H20.3	16,422																																	
H23.3	16,164																																	
H26.3	15,977																																	
年次	人口(人)																																	
H20.3	4,054																																	
H23.3	3,915																																	
H26.3	3,785																																	
○構成年齢別 	<p>構成年齢別人口</p> <table border="1"> <tr><th>年次</th><th>年少人口(0~14歳)</th><th>生産年齢人口(15~64歳)</th><th>高齢者人口(65歳以上)</th></tr> <tr><td>H20.3</td><td>2,170</td><td>10,379</td><td>3,873</td></tr> <tr><td>H23.3</td><td>2,045</td><td>10,114</td><td>4,005</td></tr> <tr><td>H26.3</td><td>1,909</td><td>9,739</td><td>4,329</td></tr> </table>	年次	年少人口(0~14歳)	生産年齢人口(15~64歳)	高齢者人口(65歳以上)	H20.3	2,170	10,379	3,873	H23.3	2,045	10,114	4,005	H26.3	1,909	9,739	4,329	<p>構成年齢別人口</p> <table border="1"> <tr><th>年次</th><th>年少人口(0~14歳)</th><th>生産年齢人口(15~64歳)</th><th>高齢者人口(65歳以上)</th></tr> <tr><td>H20.3</td><td>513</td><td>2,522</td><td>1,019</td></tr> <tr><td>H23.3</td><td>460</td><td>2,488</td><td>967</td></tr> <tr><td>H26.3</td><td>424</td><td>2,332</td><td>1,029</td></tr> </table>	年次	年少人口(0~14歳)	生産年齢人口(15~64歳)	高齢者人口(65歳以上)	H20.3	513	2,522	1,019	H23.3	460	2,488	967	H26.3	424	2,332	1,029
年次	年少人口(0~14歳)	生産年齢人口(15~64歳)	高齢者人口(65歳以上)																															
H20.3	2,170	10,379	3,873																															
H23.3	2,045	10,114	4,005																															
H26.3	1,909	9,739	4,329																															
年次	年少人口(0~14歳)	生産年齢人口(15~64歳)	高齢者人口(65歳以上)																															
H20.3	513	2,522	1,019																															
H23.3	460	2,488	967																															
H26.3	424	2,332	1,029																															
○構成割合 	<p>構成割合</p> <table border="1"> <tr><th>年次</th><th>生産年齢人口割合(%)</th><th>高齢者人口割合(高齢化率)(%)</th><th>年少人口割合(%)</th></tr> <tr><td>H20.3</td><td>63.2</td><td>23.6</td><td>13.2</td></tr> <tr><td>H23.3</td><td>62.6</td><td>24.8</td><td>12.7</td></tr> <tr><td>H26.3</td><td>61.0</td><td>27.1</td><td>11.9</td></tr> </table>	年次	生産年齢人口割合(%)	高齢者人口割合(高齢化率)(%)	年少人口割合(%)	H20.3	63.2	23.6	13.2	H23.3	62.6	24.8	12.7	H26.3	61.0	27.1	11.9	<p>構成割合</p> <table border="1"> <tr><th>年次</th><th>生産年齢人口割合(%)</th><th>高齢者人口割合(高齢化率)(%)</th><th>年少人口割合(%)</th></tr> <tr><td>H20.3</td><td>62.2</td><td>25.1</td><td>12.7</td></tr> <tr><td>H23.3</td><td>63.6</td><td>24.7</td><td>11.7</td></tr> <tr><td>H26.3</td><td>61.6</td><td>27.2</td><td>11.2</td></tr> </table>	年次	生産年齢人口割合(%)	高齢者人口割合(高齢化率)(%)	年少人口割合(%)	H20.3	62.2	25.1	12.7	H23.3	63.6	24.7	11.7	H26.3	61.6	27.2	11.2
年次	生産年齢人口割合(%)	高齢者人口割合(高齢化率)(%)	年少人口割合(%)																															
H20.3	63.2	23.6	13.2																															
H23.3	62.6	24.8	12.7																															
H26.3	61.0	27.1	11.9																															
年次	生産年齢人口割合(%)	高齢者人口割合(高齢化率)(%)	年少人口割合(%)																															
H20.3	62.2	25.1	12.7																															
H23.3	63.6	24.7	11.7																															
H26.3	61.6	27.2	11.2																															
世帯数の推移	<p>世帯数</p> <table border="1"> <tr><th>年次</th><th>世帯数(戸)</th></tr> <tr><td>H20.3</td><td>5,616</td></tr> <tr><td>H23.3</td><td>5,754</td></tr> <tr><td>H26.3</td><td>5,944</td></tr> </table>	年次	世帯数(戸)	H20.3	5,616	H23.3	5,754	H26.3	5,944	<p>世帯数</p> <table border="1"> <tr><th>年次</th><th>世帯数(戸)</th></tr> <tr><td>H20.3</td><td>1,062</td></tr> <tr><td>H23.3</td><td>1,077</td></tr> <tr><td>H26.3</td><td>1,125</td></tr> </table>	年次	世帯数(戸)	H20.3	1,062	H23.3	1,077	H26.3	1,125																
年次	世帯数(戸)																																	
H20.3	5,616																																	
H23.3	5,754																																	
H26.3	5,944																																	
年次	世帯数(戸)																																	
H20.3	1,062																																	
H23.3	1,077																																	
H26.3	1,125																																	

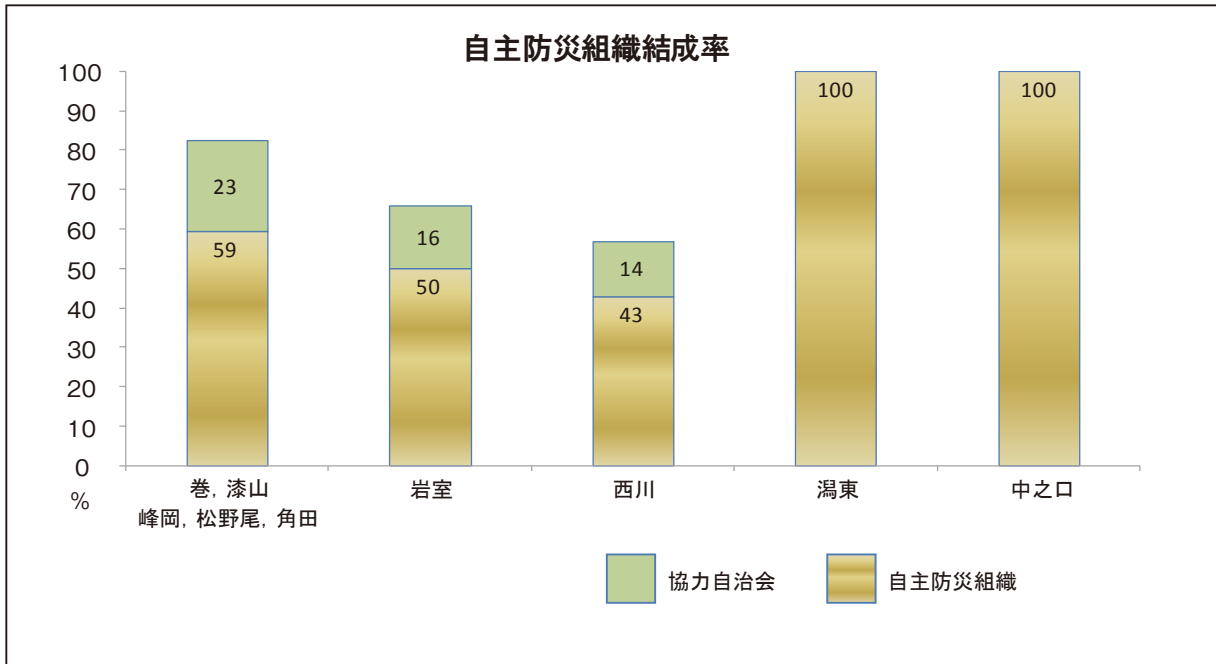
地区	峰岡	松野尾																																
人口	4,414人	2,037人																																
世帯数	1,410戸	631戸																																
高齢化率	25.7%	28.0%																																
面積	20.02km ²	5.03km ²																																
人口の推移	<p>人口</p> <table border="1"> <tr><th>年度</th><th>人口 (人)</th></tr> <tr><td>H20.3</td><td>4,522</td></tr> <tr><td>H23.3</td><td>4,500</td></tr> <tr><td>H26.3</td><td>4,431</td></tr> </table>	年度	人口 (人)	H20.3	4,522	H23.3	4,500	H26.3	4,431	<p>人口</p> <table border="1"> <tr><th>年度</th><th>人口 (人)</th></tr> <tr><td>H20.3</td><td>2,184</td></tr> <tr><td>H23.3</td><td>2,137</td></tr> <tr><td>H26.3</td><td>2,049</td></tr> </table>	年度	人口 (人)	H20.3	2,184	H23.3	2,137	H26.3	2,049																
年度	人口 (人)																																	
H20.3	4,522																																	
H23.3	4,500																																	
H26.3	4,431																																	
年度	人口 (人)																																	
H20.3	2,184																																	
H23.3	2,137																																	
H26.3	2,049																																	
<p>○構成年齢別</p> <ul style="list-style-type: none"> 高齢者人口 (65歳以上) 生産年齢人口 (15~64歳) 年少人口 (0~14歳) 	<p>構成年齢別人口</p> <table border="1"> <tr><th>年度</th><th>年少人口 (人)</th><th>生産年齢人口 (人)</th><th>高齢者人口 (人)</th></tr> <tr><td>H20.3</td><td>660</td><td>2,860</td><td>1,002</td></tr> <tr><td>H23.3</td><td>602</td><td>2,862</td><td>1,036</td></tr> <tr><td>H26.3</td><td>559</td><td>2,760</td><td>1,112</td></tr> </table>	年度	年少人口 (人)	生産年齢人口 (人)	高齢者人口 (人)	H20.3	660	2,860	1,002	H23.3	602	2,862	1,036	H26.3	559	2,760	1,112	<p>構成年齢別人口</p> <table border="1"> <tr><th>年度</th><th>年少人口 (人)</th><th>生産年齢人口 (人)</th><th>高齢者人口 (人)</th></tr> <tr><td>H20.3</td><td>285</td><td>1,361</td><td>538</td></tr> <tr><td>H23.3</td><td>252</td><td>1,351</td><td>534</td></tr> <tr><td>H26.3</td><td>232</td><td>1,257</td><td>560</td></tr> </table>	年度	年少人口 (人)	生産年齢人口 (人)	高齢者人口 (人)	H20.3	285	1,361	538	H23.3	252	1,351	534	H26.3	232	1,257	560
年度	年少人口 (人)	生産年齢人口 (人)	高齢者人口 (人)																															
H20.3	660	2,860	1,002																															
H23.3	602	2,862	1,036																															
H26.3	559	2,760	1,112																															
年度	年少人口 (人)	生産年齢人口 (人)	高齢者人口 (人)																															
H20.3	285	1,361	538																															
H23.3	252	1,351	534																															
H26.3	232	1,257	560																															
<p>○構成割合</p> <ul style="list-style-type: none"> 生産年齢人口割合 高齢者人口割合 (高齢化率) 年少人口割合 	<p>構成割合</p> <table border="1"> <tr><th>年度</th><th>年少人口割合 (%)</th><th>生産年齢人口割合 (%)</th><th>高齢者人口割合 (%)</th></tr> <tr><td>H20.3</td><td>14.6</td><td>63.2</td><td>22.2</td></tr> <tr><td>H23.3</td><td>13.4</td><td>63.6</td><td>23.0</td></tr> <tr><td>H26.3</td><td>12.6</td><td>62.3</td><td>25.1</td></tr> </table>	年度	年少人口割合 (%)	生産年齢人口割合 (%)	高齢者人口割合 (%)	H20.3	14.6	63.2	22.2	H23.3	13.4	63.6	23.0	H26.3	12.6	62.3	25.1	<p>構成割合</p> <table border="1"> <tr><th>年度</th><th>年少人口割合 (%)</th><th>生産年齢人口割合 (%)</th><th>高齢者人口割合 (%)</th></tr> <tr><td>H20.3</td><td>13.0</td><td>62.3</td><td>24.6</td></tr> <tr><td>H23.3</td><td>11.8</td><td>63.2</td><td>25.0</td></tr> <tr><td>H26.3</td><td>11.3</td><td>61.3</td><td>27.3</td></tr> </table>	年度	年少人口割合 (%)	生産年齢人口割合 (%)	高齢者人口割合 (%)	H20.3	13.0	62.3	24.6	H23.3	11.8	63.2	25.0	H26.3	11.3	61.3	27.3
年度	年少人口割合 (%)	生産年齢人口割合 (%)	高齢者人口割合 (%)																															
H20.3	14.6	63.2	22.2																															
H23.3	13.4	63.6	23.0																															
H26.3	12.6	62.3	25.1																															
年度	年少人口割合 (%)	生産年齢人口割合 (%)	高齢者人口割合 (%)																															
H20.3	13.0	62.3	24.6																															
H23.3	11.8	63.2	25.0																															
H26.3	11.3	61.3	27.3																															
世帯数の推移	<p>世帯数</p> <table border="1"> <tr><th>年度</th><th>世帯数 (戸)</th></tr> <tr><td>H20.3</td><td>1,319</td></tr> <tr><td>H23.3</td><td>1,377</td></tr> <tr><td>H26.3</td><td>1,405</td></tr> </table>	年度	世帯数 (戸)	H20.3	1,319	H23.3	1,377	H26.3	1,405	<p>世帯数</p> <table border="1"> <tr><th>年度</th><th>世帯数 (戸)</th></tr> <tr><td>H20.3</td><td>576</td></tr> <tr><td>H23.3</td><td>598</td></tr> <tr><td>H26.3</td><td>622</td></tr> </table>	年度	世帯数 (戸)	H20.3	576	H23.3	598	H26.3	622																
年度	世帯数 (戸)																																	
H20.3	1,319																																	
H23.3	1,377																																	
H26.3	1,405																																	
年度	世帯数 (戸)																																	
H20.3	576																																	
H23.3	598																																	
H26.3	622																																	

地区	角田	岩室																																
人口	1,396人	9,074人																																
世帯数	501戸	3,131戸																																
高齢化率	35.3%	31.5%																																
面積	17.16km ²	36.12km ²																																
人口の推移	<p>人口の推移 (角田)</p> <table border="1"> <tr><th>年</th><th>人口 (人)</th></tr> <tr><td>H20.3</td><td>1,507</td></tr> <tr><td>H23.3</td><td>1,449</td></tr> <tr><td>H26.3</td><td>1,415</td></tr> </table>	年	人口 (人)	H20.3	1,507	H23.3	1,449	H26.3	1,415	<p>人口の推移 (岩室)</p> <table border="1"> <tr><th>年</th><th>人口 (人)</th></tr> <tr><td>H20.3</td><td>9,640</td></tr> <tr><td>H23.3</td><td>9,352</td></tr> <tr><td>H26.3</td><td>9,073</td></tr> </table>	年	人口 (人)	H20.3	9,640	H23.3	9,352	H26.3	9,073																
年	人口 (人)																																	
H20.3	1,507																																	
H23.3	1,449																																	
H26.3	1,415																																	
年	人口 (人)																																	
H20.3	9,640																																	
H23.3	9,352																																	
H26.3	9,073																																	
<p>○構成年齢別</p> <ul style="list-style-type: none"> 高齢者人口 (65歳以上) 生産年齢人口 (15~64歳) 年少人口 (0~14歳) 	<p>構成年齢別人口 (角田)</p> <table border="1"> <tr><th>年</th><th>年少人口 (0~14歳)</th><th>生産年齢人口 (15~64歳)</th><th>高齢者人口 (65歳以上)</th></tr> <tr><td>H20.3</td><td>143</td><td>901</td><td>463</td></tr> <tr><td>H23.3</td><td>127</td><td>859</td><td>463</td></tr> <tr><td>H26.3</td><td>133</td><td>801</td><td>481</td></tr> </table>	年	年少人口 (0~14歳)	生産年齢人口 (15~64歳)	高齢者人口 (65歳以上)	H20.3	143	901	463	H23.3	127	859	463	H26.3	133	801	481	<p>構成年齢別人口 (岩室)</p> <table border="1"> <tr><th>年</th><th>年少人口 (0~14歳)</th><th>生産年齢人口 (15~64歳)</th><th>高齢者人口 (65歳以上)</th></tr> <tr><td>H20.3</td><td>1,171</td><td>5,968</td><td>2,506</td></tr> <tr><td>H23.3</td><td>1,038</td><td>5,779</td><td>2,540</td></tr> <tr><td>H26.3</td><td>963</td><td>5,350</td><td>2,760</td></tr> </table>	年	年少人口 (0~14歳)	生産年齢人口 (15~64歳)	高齢者人口 (65歳以上)	H20.3	1,171	5,968	2,506	H23.3	1,038	5,779	2,540	H26.3	963	5,350	2,760
年	年少人口 (0~14歳)	生産年齢人口 (15~64歳)	高齢者人口 (65歳以上)																															
H20.3	143	901	463																															
H23.3	127	859	463																															
H26.3	133	801	481																															
年	年少人口 (0~14歳)	生産年齢人口 (15~64歳)	高齢者人口 (65歳以上)																															
H20.3	1,171	5,968	2,506																															
H23.3	1,038	5,779	2,540																															
H26.3	963	5,350	2,760																															
<p>○構成割合</p> <ul style="list-style-type: none"> 生産年齢人口割合 高齢者人口割合 (高齢化率) 年少人口割合 	<p>構成割合 (角田)</p> <table border="1"> <tr><th>年</th><th>年少人口割合 (%)</th><th>生産年齢人口割合 (%)</th><th>高齢者人口割合 (%)</th></tr> <tr><td>H20.3</td><td>9.5</td><td>30.7</td><td>59.8</td></tr> <tr><td>H23.3</td><td>8.8</td><td>32.0</td><td>59.3</td></tr> <tr><td>H26.3</td><td>9.4</td><td>34.0</td><td>56.6</td></tr> </table>	年	年少人口割合 (%)	生産年齢人口割合 (%)	高齢者人口割合 (%)	H20.3	9.5	30.7	59.8	H23.3	8.8	32.0	59.3	H26.3	9.4	34.0	56.6	<p>構成割合 (岩室)</p> <table border="1"> <tr><th>年</th><th>年少人口割合 (%)</th><th>生産年齢人口割合 (%)</th><th>高齢者人口割合 (%)</th></tr> <tr><td>H20.3</td><td>12.1</td><td>26.0</td><td>61.9</td></tr> <tr><td>H23.3</td><td>11.0</td><td>27.2</td><td>61.8</td></tr> <tr><td>H26.3</td><td>10.6</td><td>30.4</td><td>59.0</td></tr> </table>	年	年少人口割合 (%)	生産年齢人口割合 (%)	高齢者人口割合 (%)	H20.3	12.1	26.0	61.9	H23.3	11.0	27.2	61.8	H26.3	10.6	30.4	59.0
年	年少人口割合 (%)	生産年齢人口割合 (%)	高齢者人口割合 (%)																															
H20.3	9.5	30.7	59.8																															
H23.3	8.8	32.0	59.3																															
H26.3	9.4	34.0	56.6																															
年	年少人口割合 (%)	生産年齢人口割合 (%)	高齢者人口割合 (%)																															
H20.3	12.1	26.0	61.9																															
H23.3	11.0	27.2	61.8																															
H26.3	10.6	30.4	59.0																															
世帯数の推移	<p>世帯数の推移 (角田)</p> <table border="1"> <tr><th>年</th><th>世帯数 (戸)</th></tr> <tr><td>H20.3</td><td>495</td></tr> <tr><td>H23.3</td><td>492</td></tr> <tr><td>H26.3</td><td>501</td></tr> </table>	年	世帯数 (戸)	H20.3	495	H23.3	492	H26.3	501	<p>世帯数の推移 (岩室)</p> <table border="1"> <tr><th>年</th><th>世帯数 (戸)</th></tr> <tr><td>H20.3</td><td>2,952</td></tr> <tr><td>H23.3</td><td>3,000</td></tr> <tr><td>H26.3</td><td>3,067</td></tr> </table>	年	世帯数 (戸)	H20.3	2,952	H23.3	3,000	H26.3	3,067																
年	世帯数 (戸)																																	
H20.3	495																																	
H23.3	492																																	
H26.3	501																																	
年	世帯数 (戸)																																	
H20.3	2,952																																	
H23.3	3,000																																	
H26.3	3,067																																	

地区	西川	潟東																																
人口	11,739人	5,719人																																
世帯数	3,859戸	1,606戸																																
高齢化率	27.6%	26.9%																																
面積	24.76km ²	23.96km ²																																
人口の推移	<p>人口</p> <table border="1"> <tr><th>年次</th><th>人口 (人)</th></tr> <tr><td>H20.3</td><td>12,329</td></tr> <tr><td>H23.3</td><td>12,093</td></tr> <tr><td>H26.3</td><td>11,761</td></tr> </table>	年次	人口 (人)	H20.3	12,329	H23.3	12,093	H26.3	11,761	<p>人口</p> <table border="1"> <tr><th>年次</th><th>人口 (人)</th></tr> <tr><td>H20.3</td><td>6,120</td></tr> <tr><td>H23.3</td><td>5,941</td></tr> <tr><td>H26.3</td><td>5,765</td></tr> </table>	年次	人口 (人)	H20.3	6,120	H23.3	5,941	H26.3	5,765																
年次	人口 (人)																																	
H20.3	12,329																																	
H23.3	12,093																																	
H26.3	11,761																																	
年次	人口 (人)																																	
H20.3	6,120																																	
H23.3	5,941																																	
H26.3	5,765																																	
<p>○構成年齢別</p> <ul style="list-style-type: none"> 高齢者人口 (65歳以上) 生産年齢人口 (15~64歳) 年少人口 (0~14歳) 	<p>構成年齢別人口</p> <table border="1"> <tr><th>年次</th><th>年少人口 (人)</th><th>生産年齢人口 (人)</th><th>高齢者人口 (人)</th></tr> <tr><td>H20.3</td><td>1,622</td><td>7,867</td><td>2,840</td></tr> <tr><td>H23.3</td><td>1,488</td><td>7,689</td><td>2,916</td></tr> <tr><td>H26.3</td><td>1,334</td><td>7,257</td><td>3,170</td></tr> </table>	年次	年少人口 (人)	生産年齢人口 (人)	高齢者人口 (人)	H20.3	1,622	7,867	2,840	H23.3	1,488	7,689	2,916	H26.3	1,334	7,257	3,170	<p>構成年齢別人口</p> <table border="1"> <tr><th>年次</th><th>年少人口 (人)</th><th>生産年齢人口 (人)</th><th>高齢者人口 (人)</th></tr> <tr><td>H20.3</td><td>800</td><td>3,786</td><td>1,534</td></tr> <tr><td>H23.3</td><td>722</td><td>3,710</td><td>1,509</td></tr> <tr><td>H26.3</td><td>662</td><td>3,573</td><td>1,530</td></tr> </table>	年次	年少人口 (人)	生産年齢人口 (人)	高齢者人口 (人)	H20.3	800	3,786	1,534	H23.3	722	3,710	1,509	H26.3	662	3,573	1,530
年次	年少人口 (人)	生産年齢人口 (人)	高齢者人口 (人)																															
H20.3	1,622	7,867	2,840																															
H23.3	1,488	7,689	2,916																															
H26.3	1,334	7,257	3,170																															
年次	年少人口 (人)	生産年齢人口 (人)	高齢者人口 (人)																															
H20.3	800	3,786	1,534																															
H23.3	722	3,710	1,509																															
H26.3	662	3,573	1,530																															
<p>○構成割合</p> <ul style="list-style-type: none"> 生産年齢人口割合 高齢者人口割合 (高齢化率) 年少人口割合 	<p>構成割合</p> <table border="1"> <tr><th>年次</th><th>生産年齢人口割合 (%)</th><th>高齢者人口割合 (%)</th><th>年少人口割合 (%)</th></tr> <tr><td>H20.3</td><td>63.8</td><td>23.0</td><td>13.2</td></tr> <tr><td>H23.3</td><td>63.6</td><td>24.1</td><td>12.3</td></tr> <tr><td>H26.3</td><td>61.7</td><td>27.0</td><td>11.3</td></tr> </table>	年次	生産年齢人口割合 (%)	高齢者人口割合 (%)	年少人口割合 (%)	H20.3	63.8	23.0	13.2	H23.3	63.6	24.1	12.3	H26.3	61.7	27.0	11.3	<p>構成割合</p> <table border="1"> <tr><th>年次</th><th>生産年齢人口割合 (%)</th><th>高齢者人口割合 (%)</th><th>年少人口割合 (%)</th></tr> <tr><td>H20.3</td><td>61.9</td><td>25.1</td><td>13.1</td></tr> <tr><td>H23.3</td><td>62.4</td><td>25.4</td><td>12.2</td></tr> <tr><td>H26.3</td><td>62.0</td><td>26.5</td><td>11.5</td></tr> </table>	年次	生産年齢人口割合 (%)	高齢者人口割合 (%)	年少人口割合 (%)	H20.3	61.9	25.1	13.1	H23.3	62.4	25.4	12.2	H26.3	62.0	26.5	11.5
年次	生産年齢人口割合 (%)	高齢者人口割合 (%)	年少人口割合 (%)																															
H20.3	63.8	23.0	13.2																															
H23.3	63.6	24.1	12.3																															
H26.3	61.7	27.0	11.3																															
年次	生産年齢人口割合 (%)	高齢者人口割合 (%)	年少人口割合 (%)																															
H20.3	61.9	25.1	13.1																															
H23.3	62.4	25.4	12.2																															
H26.3	62.0	26.5	11.5																															
世帯数の推移	<p>世帯数</p> <table border="1"> <tr><th>年次</th><th>世帯数 (戸)</th></tr> <tr><td>H20.3</td><td>3,645</td></tr> <tr><td>H23.3</td><td>3,728</td></tr> <tr><td>H26.3</td><td>3,804</td></tr> </table>	年次	世帯数 (戸)	H20.3	3,645	H23.3	3,728	H26.3	3,804	<p>世帯数</p> <table border="1"> <tr><th>年次</th><th>世帯数 (戸)</th></tr> <tr><td>H20.3</td><td>1,510</td></tr> <tr><td>H23.3</td><td>1,543</td></tr> <tr><td>H26.3</td><td>1,601</td></tr> </table>	年次	世帯数 (戸)	H20.3	1,510	H23.3	1,543	H26.3	1,601																
年次	世帯数 (戸)																																	
H20.3	3,645																																	
H23.3	3,728																																	
H26.3	3,804																																	
年次	世帯数 (戸)																																	
H20.3	1,510																																	
H23.3	1,543																																	
H26.3	1,601																																	

地区	中之口	西蒲区																																
人口	5,986人	60,123人																																
世帯数	1,729戸	19,994戸																																
高齢化率	27.6%	28.2%																																
面積	20.16km ²	176.51km ²																																
人口の推移	<p>人口</p> <table border="1"> <tr><th>年</th><th>人口 (人)</th></tr> <tr><td>H20.3</td><td>6,409</td></tr> <tr><td>H23.3</td><td>6,299</td></tr> <tr><td>H26.3</td><td>6,034</td></tr> </table>	年	人口 (人)	H20.3	6,409	H23.3	6,299	H26.3	6,034	<p>人口</p> <table border="1"> <tr><th>年</th><th>人口 (人)</th></tr> <tr><td>H20.3</td><td>63,187</td></tr> <tr><td>H23.3</td><td>61,850</td></tr> <tr><td>H26.3</td><td>60,290</td></tr> </table>	年	人口 (人)	H20.3	63,187	H23.3	61,850	H26.3	60,290																
年	人口 (人)																																	
H20.3	6,409																																	
H23.3	6,299																																	
H26.3	6,034																																	
年	人口 (人)																																	
H20.3	63,187																																	
H23.3	61,850																																	
H26.3	60,290																																	
<p>○構成年齢別</p> <ul style="list-style-type: none"> 高齢者人口 (65歳以上) 生産年齢人口 (15~64歳) 年少人口 (0~14歳) 	<p>構成年齢別人口</p> <table border="1"> <tr><th>年</th><th>年少人口 (0~14歳)</th><th>生産年齢人口 (15~64歳)</th><th>高齢者人口 (65歳以上)</th></tr> <tr><td>H20.3</td><td>859</td><td>3,983</td><td>1,567</td></tr> <tr><td>H23.3</td><td>778</td><td>3,948</td><td>1,573</td></tr> <tr><td>H26.3</td><td>703</td><td>3,698</td><td>1,633</td></tr> </table>	年	年少人口 (0~14歳)	生産年齢人口 (15~64歳)	高齢者人口 (65歳以上)	H20.3	859	3,983	1,567	H23.3	778	3,948	1,573	H26.3	703	3,698	1,633	<p>構成年齢別人口</p> <table border="1"> <tr><th>年</th><th>年少人口 (0~14歳)</th><th>生産年齢人口 (15~64歳)</th><th>高齢者人口 (65歳以上)</th></tr> <tr><td>H20.3</td><td>3,223</td><td>39,622</td><td>15,342</td></tr> <tr><td>H23.3</td><td>7,507</td><td>38,800</td><td>15,543</td></tr> <tr><td>H26.3</td><td>6,919</td><td>36,767</td><td>16,604</td></tr> </table>	年	年少人口 (0~14歳)	生産年齢人口 (15~64歳)	高齢者人口 (65歳以上)	H20.3	3,223	39,622	15,342	H23.3	7,507	38,800	15,543	H26.3	6,919	36,767	16,604
年	年少人口 (0~14歳)	生産年齢人口 (15~64歳)	高齢者人口 (65歳以上)																															
H20.3	859	3,983	1,567																															
H23.3	778	3,948	1,573																															
H26.3	703	3,698	1,633																															
年	年少人口 (0~14歳)	生産年齢人口 (15~64歳)	高齢者人口 (65歳以上)																															
H20.3	3,223	39,622	15,342																															
H23.3	7,507	38,800	15,543																															
H26.3	6,919	36,767	16,604																															
<p>○構成割合</p> <ul style="list-style-type: none"> 生産年齢人口割合 高齢者人口割合 (高齢化率) 年少人口割合 	<p>構成割合</p> <table border="1"> <tr><th>年</th><th>年少人口割合 (%)</th><th>生産年齢人口割合 (%)</th><th>高齢者人口割合 (高齢化率) (%)</th></tr> <tr><td>H20.3</td><td>13.4</td><td>24.4</td><td>62.1</td></tr> <tr><td>H23.3</td><td>12.4</td><td>25.0</td><td>62.7</td></tr> <tr><td>H26.3</td><td>11.7</td><td>27.1</td><td>61.3</td></tr> </table>	年	年少人口割合 (%)	生産年齢人口割合 (%)	高齢者人口割合 (高齢化率) (%)	H20.3	13.4	24.4	62.1	H23.3	12.4	25.0	62.7	H26.3	11.7	27.1	61.3	<p>構成割合</p> <table border="1"> <tr><th>年</th><th>年少人口割合 (%)</th><th>生産年齢人口割合 (%)</th><th>高齢者人口割合 (高齢化率) (%)</th></tr> <tr><td>H20.3</td><td>13.0</td><td>24.3</td><td>62.7</td></tr> <tr><td>H23.3</td><td>12.1</td><td>25.1</td><td>62.7</td></tr> <tr><td>H26.3</td><td>11.5</td><td>27.5</td><td>61.0</td></tr> </table>	年	年少人口割合 (%)	生産年齢人口割合 (%)	高齢者人口割合 (高齢化率) (%)	H20.3	13.0	24.3	62.7	H23.3	12.1	25.1	62.7	H26.3	11.5	27.5	61.0
年	年少人口割合 (%)	生産年齢人口割合 (%)	高齢者人口割合 (高齢化率) (%)																															
H20.3	13.4	24.4	62.1																															
H23.3	12.4	25.0	62.7																															
H26.3	11.7	27.1	61.3																															
年	年少人口割合 (%)	生産年齢人口割合 (%)	高齢者人口割合 (高齢化率) (%)																															
H20.3	13.0	24.3	62.7																															
H23.3	12.1	25.1	62.7																															
H26.3	11.5	27.5	61.0																															
世帯数の推移	<p>世帯数</p> <table border="1"> <tr><th>年</th><th>世帯数 (戸)</th></tr> <tr><td>H20.3</td><td>1,653</td></tr> <tr><td>H23.3</td><td>1,711</td></tr> <tr><td>H26.3</td><td>1,729</td></tr> </table>	年	世帯数 (戸)	H20.3	1,653	H23.3	1,711	H26.3	1,729	<p>世帯数</p> <table border="1"> <tr><th>年</th><th>世帯数 (戸)</th></tr> <tr><td>H20.3</td><td>18,828</td></tr> <tr><td>H23.3</td><td>19,280</td></tr> <tr><td>H26.3</td><td>19,798</td></tr> </table>	年	世帯数 (戸)	H20.3	18,828	H23.3	19,280	H26.3	19,798																
年	世帯数 (戸)																																	
H20.3	1,653																																	
H23.3	1,711																																	
H26.3	1,729																																	
年	世帯数 (戸)																																	
H20.3	18,828																																	
H23.3	19,280																																	
H26.3	19,798																																	

西蒲区の自主防災組織結成率

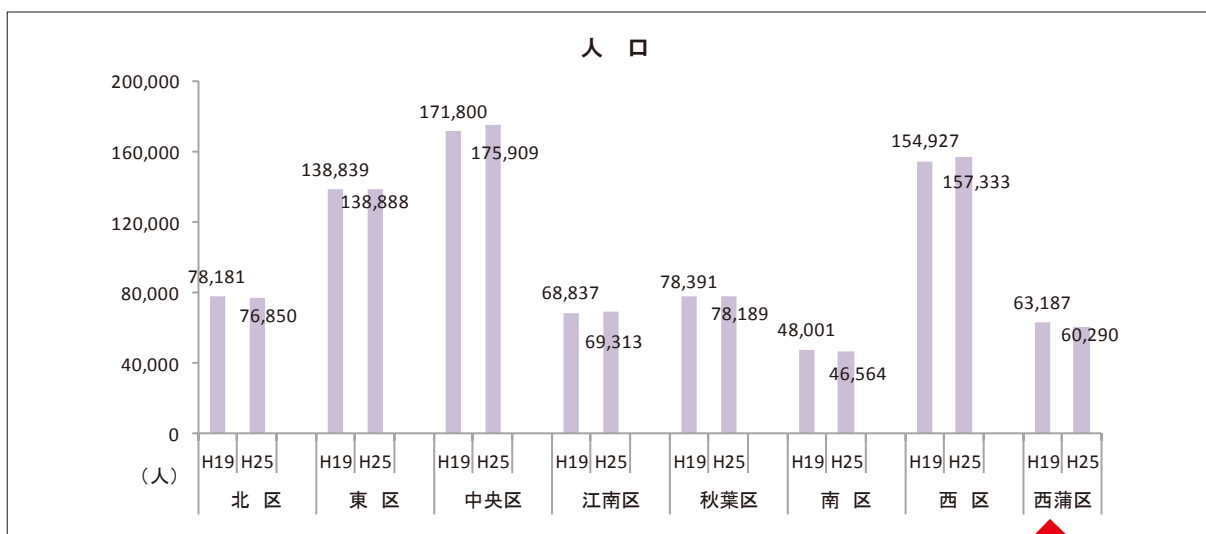


2-2 統計データ（新潟市・区）

(1) 人口

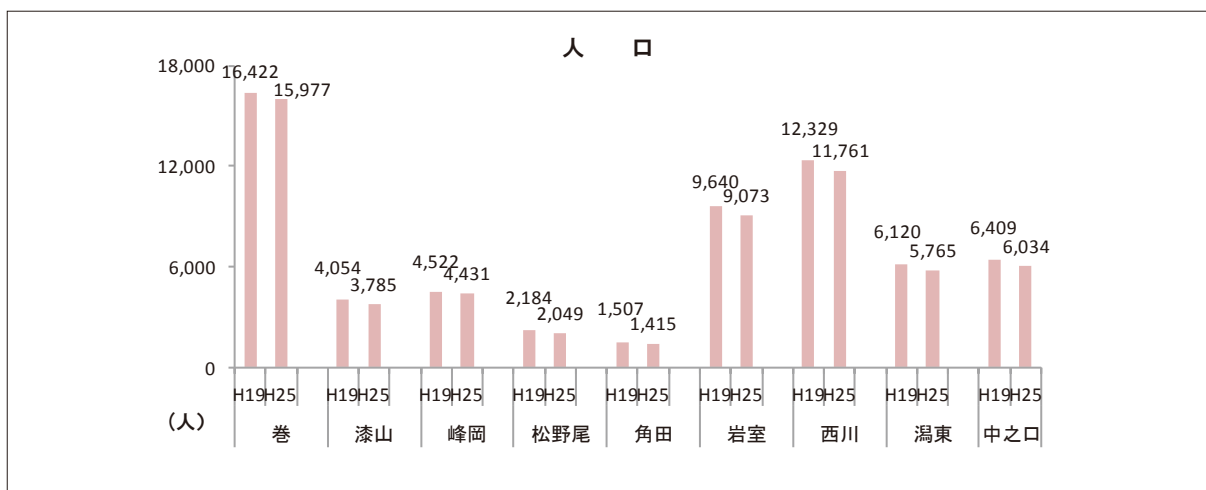
	H19	H25		H19	H25
北区	78,181	76,850	南区	48,001	46,564
東区	138,839	138,888	西区	154,927	157,333
中央区	171,800	175,909	西蒲区	63,187	60,290
江南区	68,837	69,313	新潟市	802,163	803,336
秋葉区	78,391	78,189			

H19: 平成 20 年 3 月末
H25: 平成 26 年 3 月末



<西蒲区>

	H19	H25		H19	H25
巻	16,422	15,977	岩室	9,640	9,073
漆山	4,054	3,785	西川	12,329	11,761
峰岡	4,522	4,431	潟東	6,120	5,765
松野尾	2,184	2,049	中之口	6,409	6,034
角田	1,507	1,415			

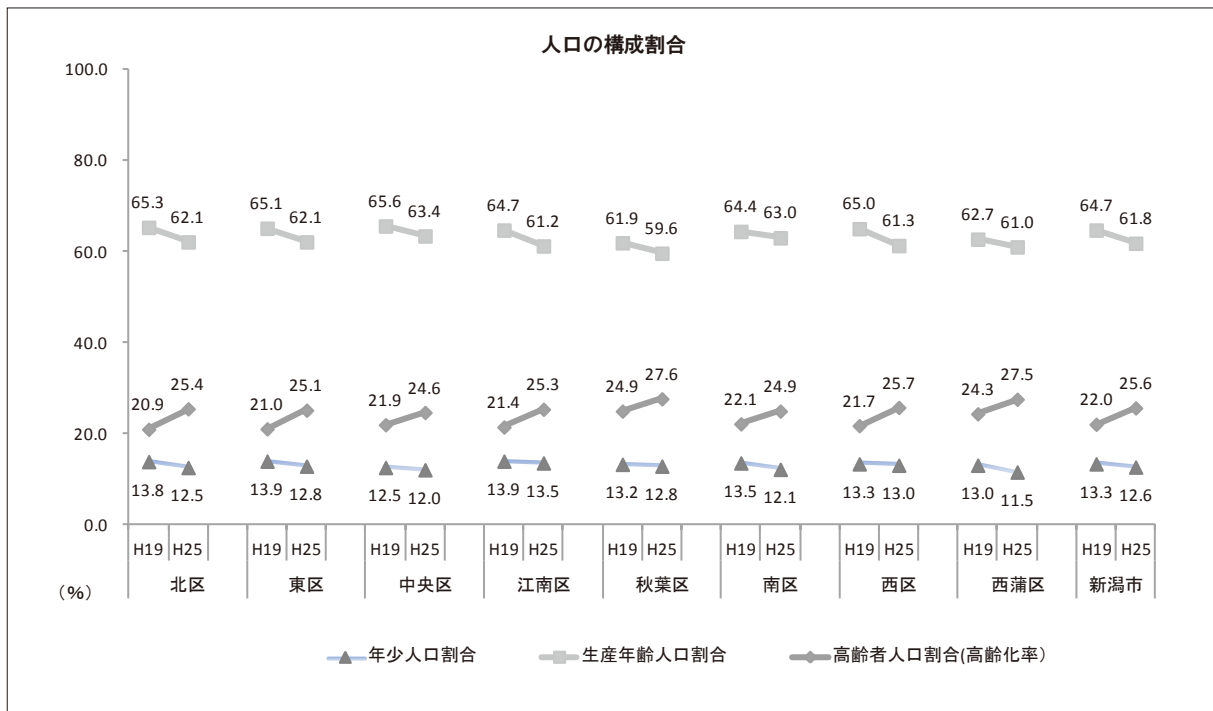


(2) 人口の構成割合

	区分	H19	H25		区分	H19	H25
北 区	高齢者人口割合 (%)	20.9	25.4	南 区	高齢者人口割合 (%)	22.1	24.9
	生産年齢人口割合 (%)	65.3	62.1		生産年齢人口割合 (%)	64.4	63.0
	年少人口割合 (%)	13.8	12.5		年少人口割合 (%)	13.5	12.1
東 区	高齢者人口割合 (%)	21.0	25.1	西 区	高齢者人口割合 (%)	21.7	25.7
	生産年齢人口割合 (%)	65.1	62.1		生産年齢人口割合 (%)	65.0	61.3
	年少人口割合 (%)	13.9	12.8		年少人口割合 (%)	13.3	13.0
中央区	高齢者人口割合 (%)	21.9	24.6	西蒲区	高齢者人口割合 (%)	24.3	27.5
	生産年齢人口割合 (%)	65.6	63.4		生産年齢人口割合 (%)	62.7	61.0
	年少人口割合 (%)	12.5	12.0		年少人口割合 (%)	13.0	11.5
江南区	高齢者人口割合 (%)	21.4	25.3	新潟市	高齢者人口割合 (%)	22.0	25.6
	生産年齢人口割合 (%)	64.7	61.2		生産年齢人口割合 (%)	64.7	61.8
	年少人口割合 (%)	13.9	13.5		年少人口割合 (%)	13.3	12.6
秋葉区	高齢者人口割合 (%)	24.9	27.6				
	生産年齢人口割合 (%)	61.9	59.6				
	年少人口割合 (%)	13.2	12.8				

H19:平成20年3月末
H25:平成26年3月末

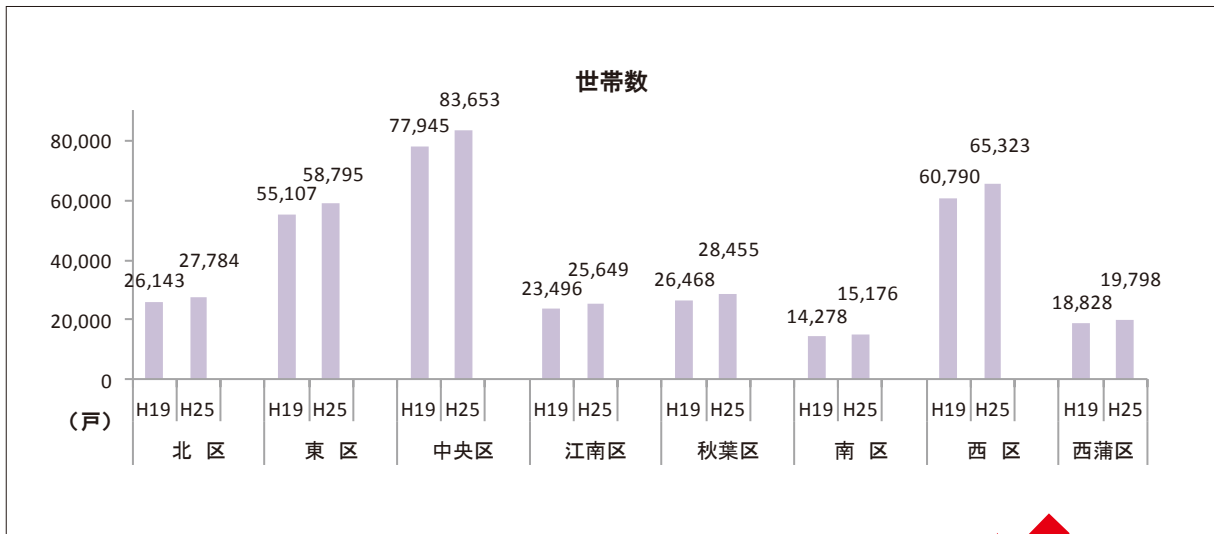
- 高齢者人口割合(高齢化率)：65歳以上の人口割合
- 生産年齢人口割合：15～64歳の人口割合
- 年少人口割合：0～14歳の人口割合



(3) 世帯数

	H19	H25		H19	H25
北区	26,143	27,784	南区	14,278	15,176
東区	55,107	58,795	西区	60,790	65,323
中央区	77,945	83,653	西蒲区	18,828	19,798
江南区	23,496	25,649	新潟市	303,055	324,633
秋葉区	26,468	28,455			

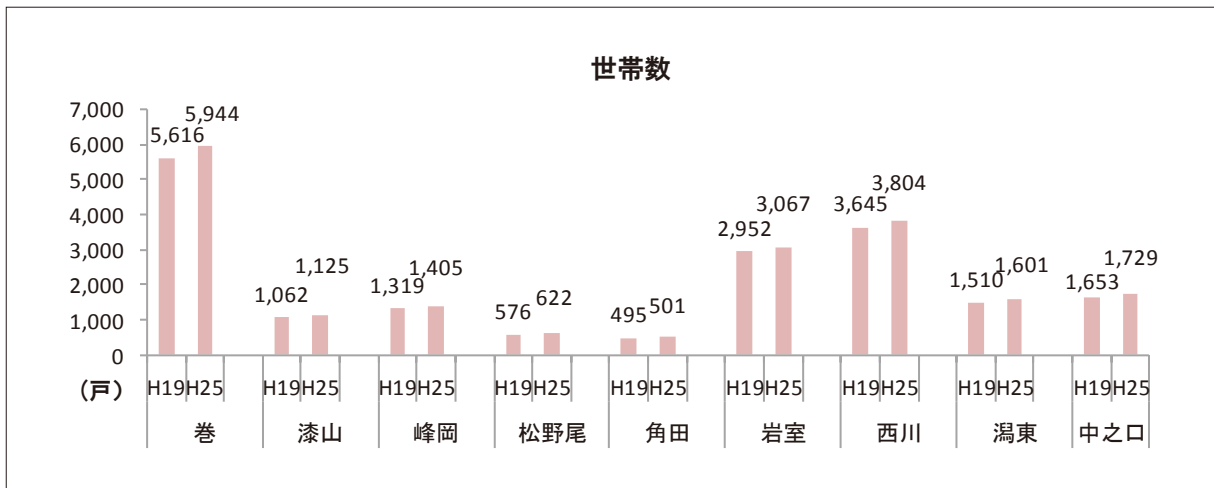
H19: 平成 20 年 3 月末
H25: 平成 26 年 3 月末



<西蒲区>



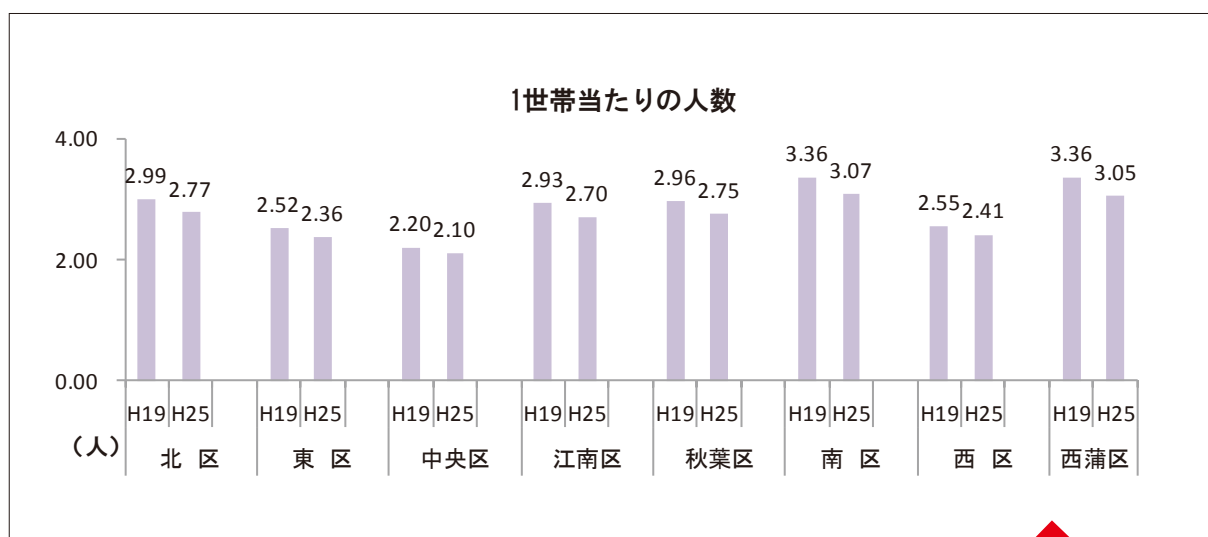
	H19	H25		H19	H25
巻	5,616	5,944	岩室	2,952	3,067
漆山	1,062	1,125	西川	3,645	3,804
峰岡	1,319	1,405	湯東	1,510	1,601
松野尾	576	622	中之口	1,653	1,729
角田	495	501			



(4) 1世帯当たりの人数

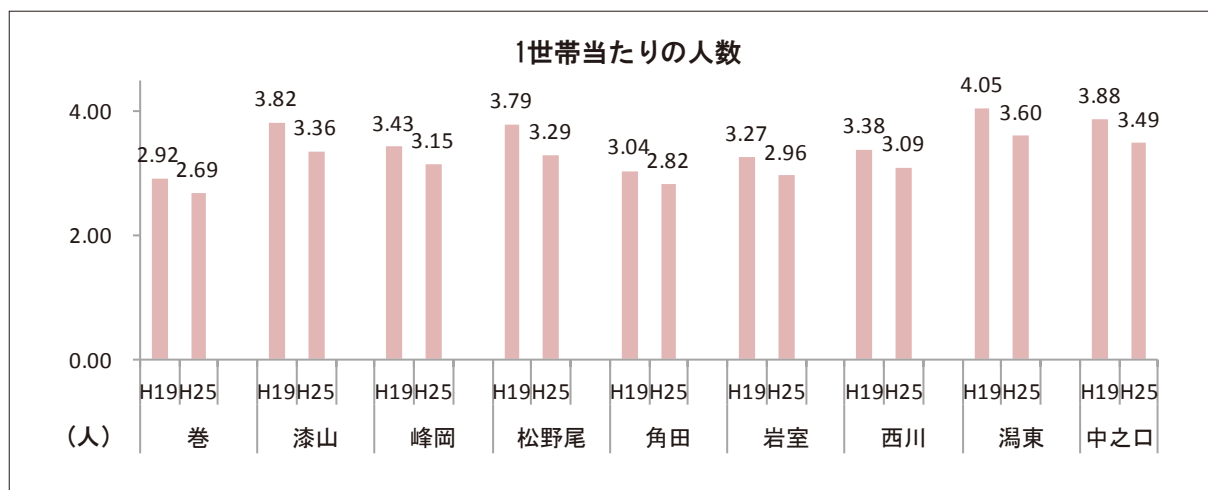
	H19	H25		H19	H25
北区	2.99	2.77	南区	3.36	3.07
東区	2.52	2.36	西区	2.55	2.41
中央区	2.20	2.10	西蒲区	3.36	3.05
江南区	2.93	2.70	新潟市	2.65	2.47
秋葉区	2.96	2.75			

H19:平成20年3月末
H25:平成26年3月末



<西蒲区>

	H19	H25		H19	H25
巻	2.92	2.69	岩室	3.27	2.96
漆山	3.82	3.36	西川	3.38	3.09
峰岡	3.43	3.15	湯東	4.05	3.60
松野尾	3.79	3.29	中之口	3.88	3.49
角田	3.04	2.82			

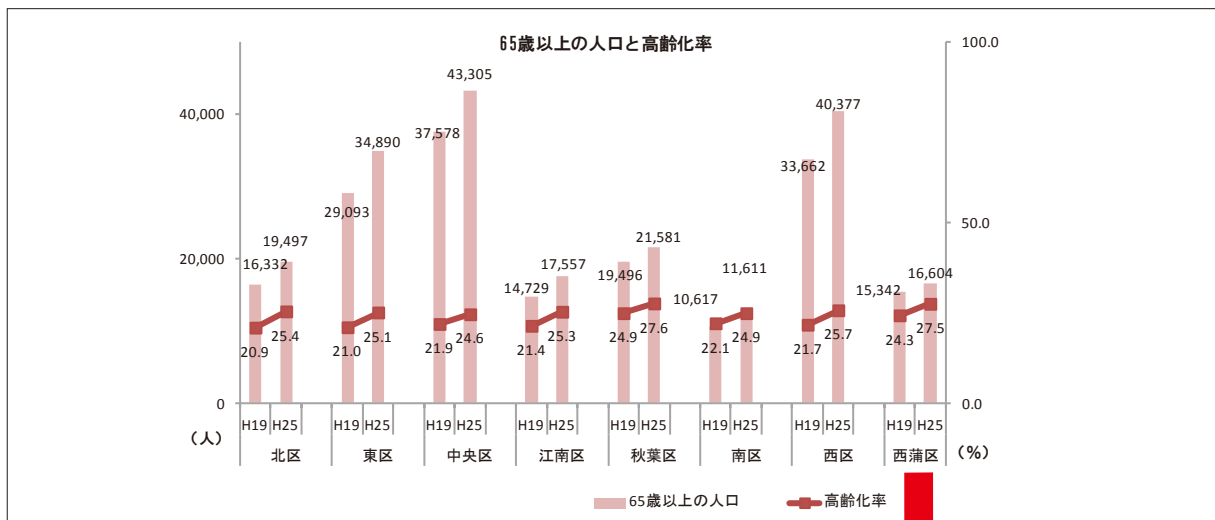


(5) 65歳以上の人口・世帯数

○65歳以上の人口と高齢化率

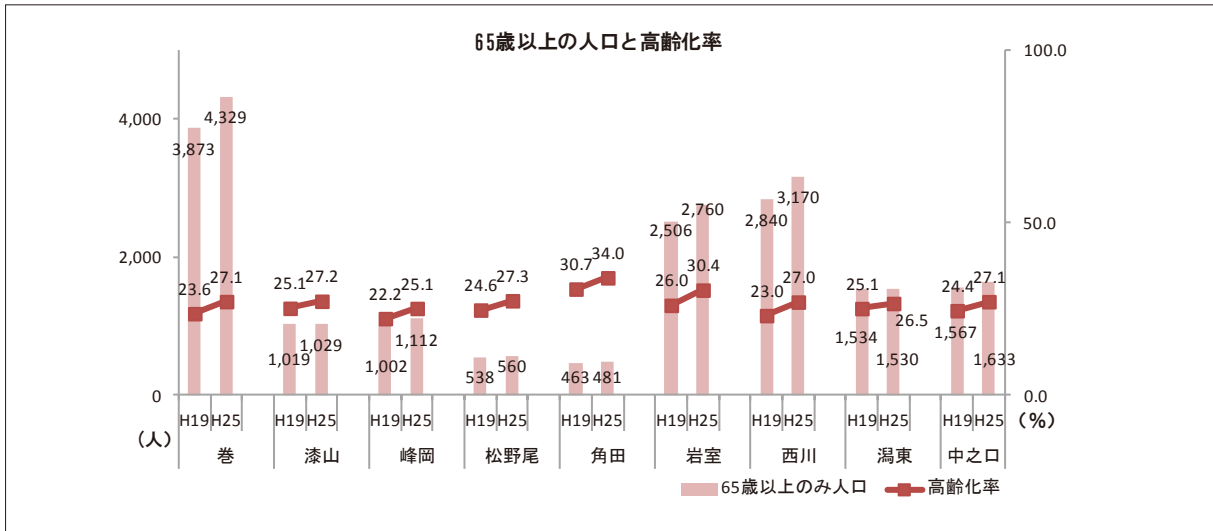
		H19	H25		区分	H19	H25
北 区	65歳以上の人口	16,332	19,497	南 区	65歳以上の人口	10,617	11,611
	高齢化率(%)	20.9	25.4		高齢化率(%)	22.1	24.9
東 区	65歳以上の人口	29,093	34,890	西 区	65歳以上の人口	33,662	40,377
	高齢化率(%)	21.0	25.1		高齢化率(%)	21.7	25.7
中央区	65歳以上の人口	37,578	43,305	西蒲区	65歳以上の人口	15,342	16,604
	高齢化率(%)	21.9	24.6		高齢化率(%)	24.3	27.5
江南区	65歳以上の人口	14,729	17,557	新潟市	65歳以上の人口	176,849	205,422
	高齢化率(%)	21.4	25.3		高齢化率(%)	22.0	25.6
秋葉区	65歳以上の人口	19,496	21,581				
	高齢化率(%)	24.9	27.6				

H19:平成20年3月末
H25:平成26年3月末



〈西蒲区〉

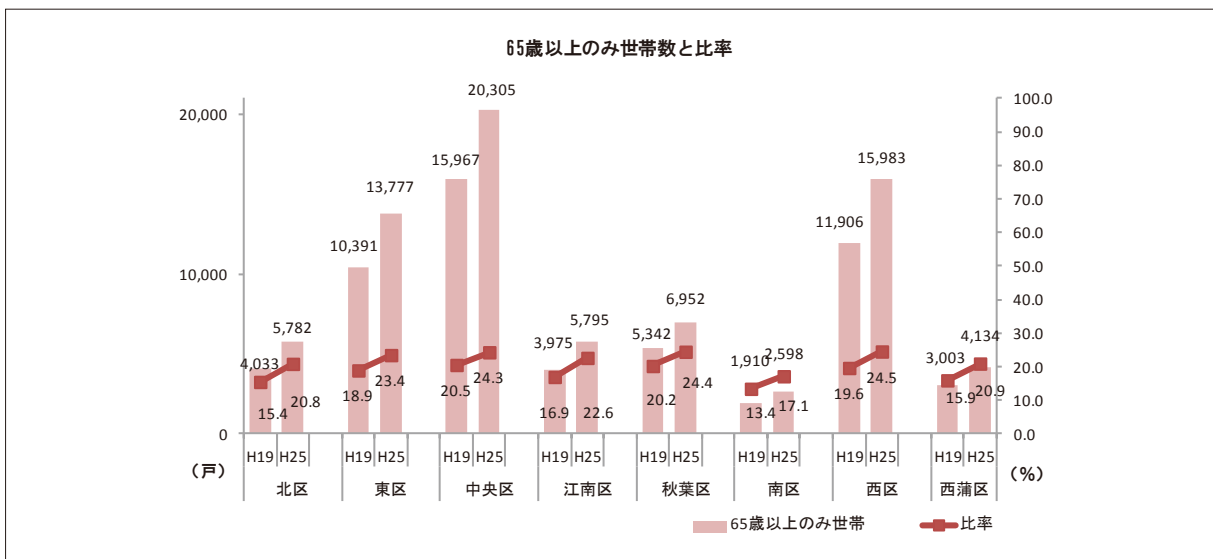
		H19	H25		区分	H19	H25
巻	65歳以上の人口	3,873	4,329	岩室	65歳以上の人口	2,506	2,760
	高齢化率(%)	23.6	27.1		高齢化率(%)	26.0	30.4
漆山	65歳以上の人口	1,019	1,029	西川	65歳以上の人口	2,840	3,170
	高齢化率(%)	25.1	27.2		高齢化率(%)	23.0	27.0
峰岡	65歳以上の人口	1,002	1,112	潟東	65歳以上の人口	1,534	1,530
	高齢化率(%)	22.2	25.1		高齢化率(%)	25.1	26.5
松野尾	65歳以上の人口	538	560	中之口	65歳以上の人口	1,567	1,633
	高齢化率(%)	24.6	27.3		高齢化率(%)	24.4	27.1
角田	65歳以上の人口	463	481				
	高齢化率(%)	30.7	34.0				



○ 65歳以上のみ世帯数と比率

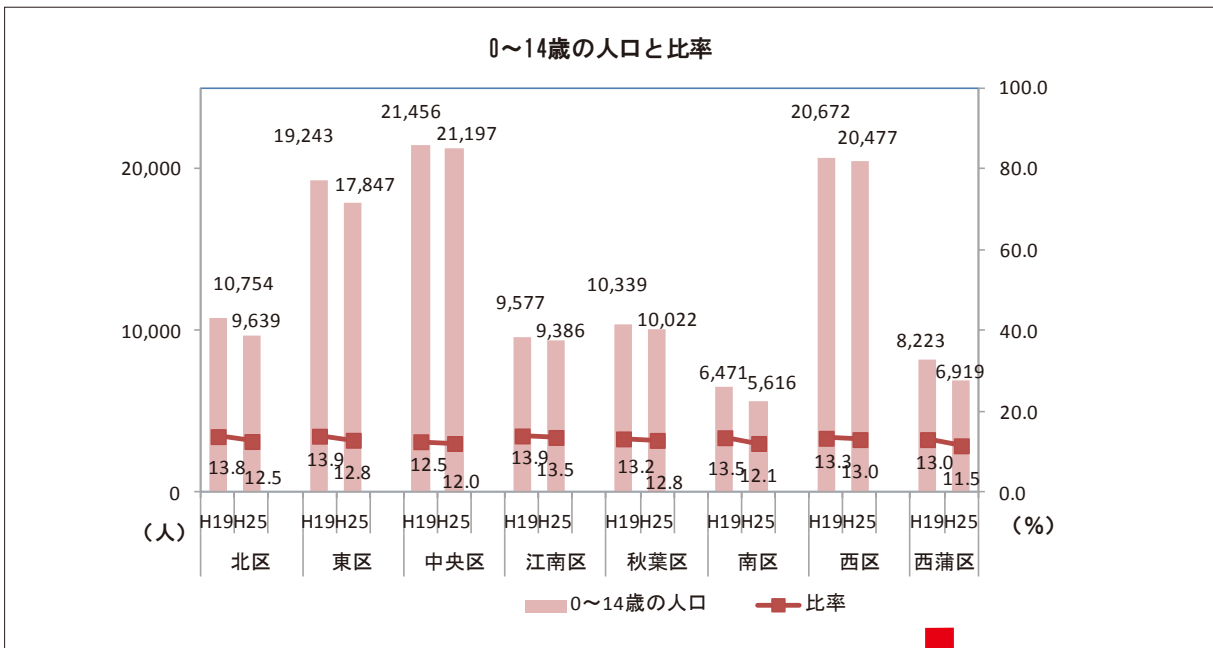
		H19	H25			H19	H25
北 区	65歳以上のみ世帯数	4,033	5,782	南 区	65歳以上のみ世帯数	1,910	2,598
	比率 (%)	15.4	20.8		比率 (%)	13.4	17.1
東 区	65歳以上のみ世帯数	10,391	13,777	西 区	65歳以上のみ世帯数	11,906	15,983
	比率 (%)	18.9	23.4		比率 (%)	19.6	24.5
中央区	65歳以上のみ世帯数	15,967	20,305	西蒲区	65歳以上のみ世帯数	3,003	4,134
	比率 (%)	20.5	24.3		比率 (%)	15.9	20.9
江南区	65歳以上のみ世帯数	3,975	5,795	新潟市	65歳以上のみ世帯数	56,527	75,326
	比率 (%)	16.9	22.6		比率 (%)	18.7	23.2
秋葉区	65歳以上のみ世帯数	5,342	6,952				
	比率 (%)	20.2	24.4				

H19:平成20年3月末
H25:平成26年3月末



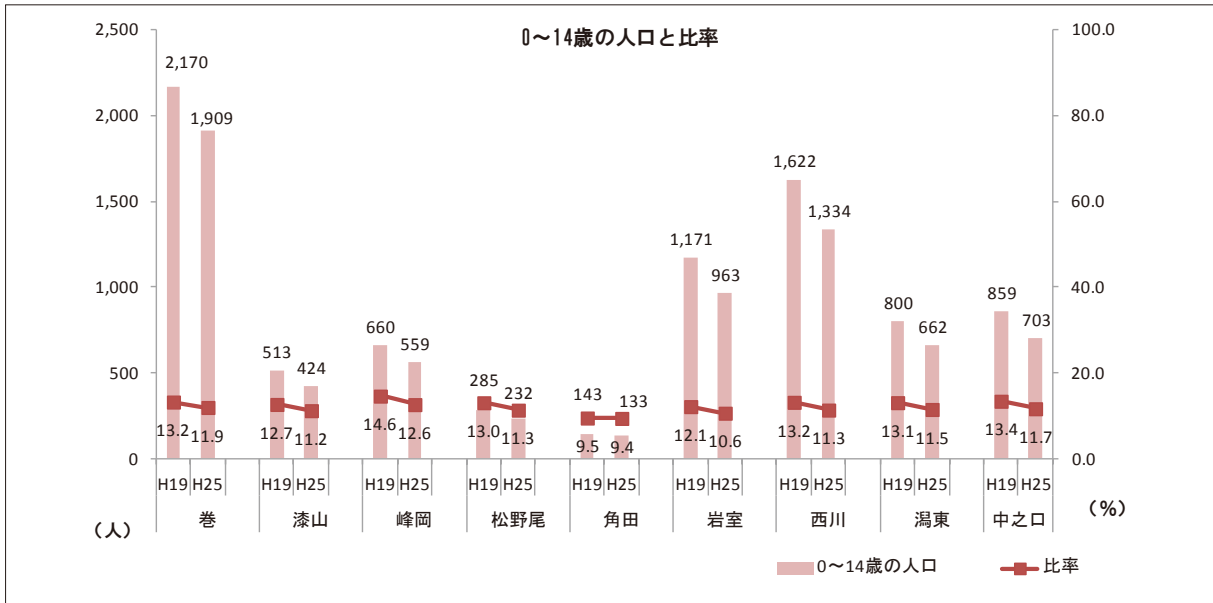
(6) 年少人口（0～14歳の人口）

		H19	H25			H19	H25
北 区	0～14歳の人口	10,754	9,639	南 区	0～14歳の人口	6,471	5,616
	比率 (%)	13.8	12.5		比率 (%)	13.5	12.1
東 区	0～14歳の人口	19,243	17,847	西 区	0～14歳の人口	20,672	20,477
	比率 (%)	13.9	12.8		比率 (%)	13.3	13.0
中央区	0～14歳の人口	21,456	21,197	西蒲区	0～14歳の人口	8,223	6,919
	比率 (%)	12.5	12.0		比率 (%)	13.0	11.5
江南区	0～14歳の人口	9,577	9,386	新潟市	0～14歳の人口	106,735	101,103
	比率 (%)	13.9	13.5		比率 (%)	13.3	12.6
秋葉区	0～14歳の人口	10,339	10,022				
	比率 (%)	13.2	12.8	H19:平成20年3月末 H25:平成26年4月末			



〈西蒲区〉

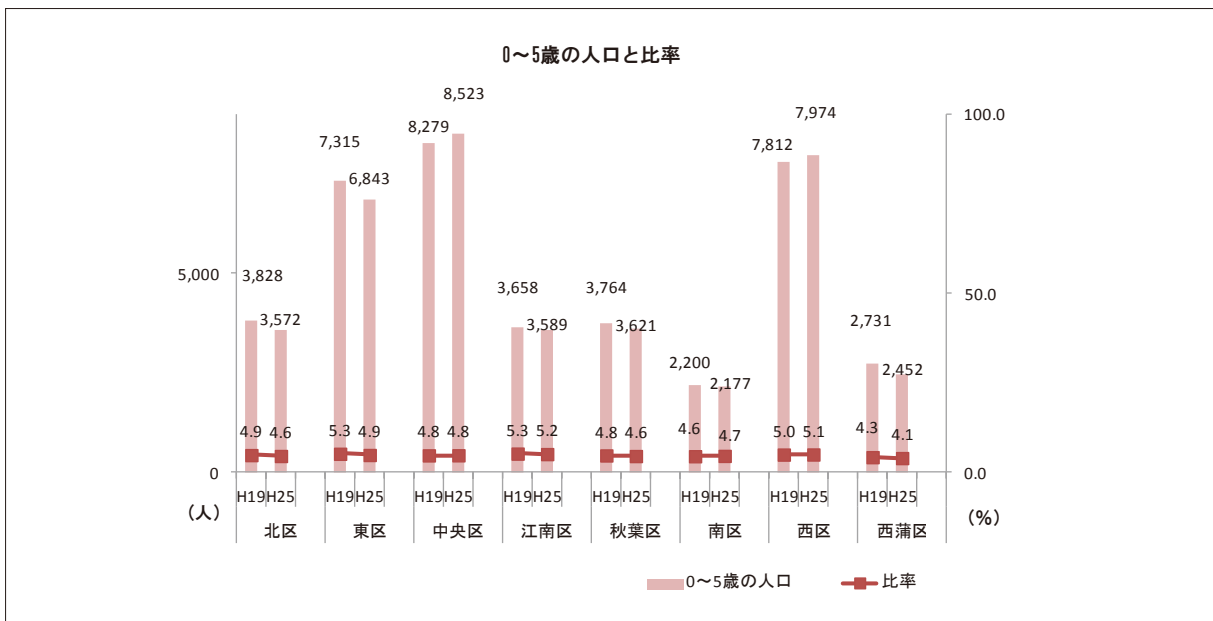
		H19	H25			H19	H25
巻	0～14歳の人口	2,170	1,909	岩室	0～14歳の人口	1,171	963
	比率 (%)	13.2	11.9		比率 (%)	12.1	10.6
漆山	0～14歳の人口	513	424	西川	0～14歳の人口	1,622	1,334
	比率 (%)	12.7	11.2		比率 (%)	13.2	11.3
峰岡	0～14歳の人口	660	559	潟東	0～14歳の人口	800	662
	比率 (%)	14.6	12.6		比率 (%)	13.1	11.5
松野尾	0～14歳の人口	285	232	中之口	0～14歳の人口	859	703
	比率 (%)	13.0	11.3		比率 (%)	13.4	11.7
角田	0～14歳の人口	143	133				
	比率 (%)	9.5	9.4				



(7) 乳幼児数 (0～5歳の人口)

地区	項目	H19	H25
北 区	0～5歳の人口	3,828	3,572
	比率 (%)	4.9	4.6
東 区	0～5歳の人口	7,315	6,843
	比率 (%)	5.3	4.9
中央区	0～5歳の人口	8,279	8,523
	比率 (%)	4.8	4.8
江南区	0～5歳の人口	3,658	3,589
	比率 (%)	5.3	5.2
秋葉区	0～5歳の人口	3,764	3,621
	比率 (%)	4.8	4.6
南 区	0～5歳の人口	2,200	2,177
	比率 (%)	4.6	4.7
西 区	0～5歳の人口	7,812	7,974
	比率 (%)	5.0	5.1
西蒲区	0～5歳の人口	2,731	2,452
	比率 (%)	4.3	4.1
新潟市	0～5歳の人口	39,587	38,751
	比率 (%)	4.9	4.8

H19:平成20年3月末
H25:平成26年3月末

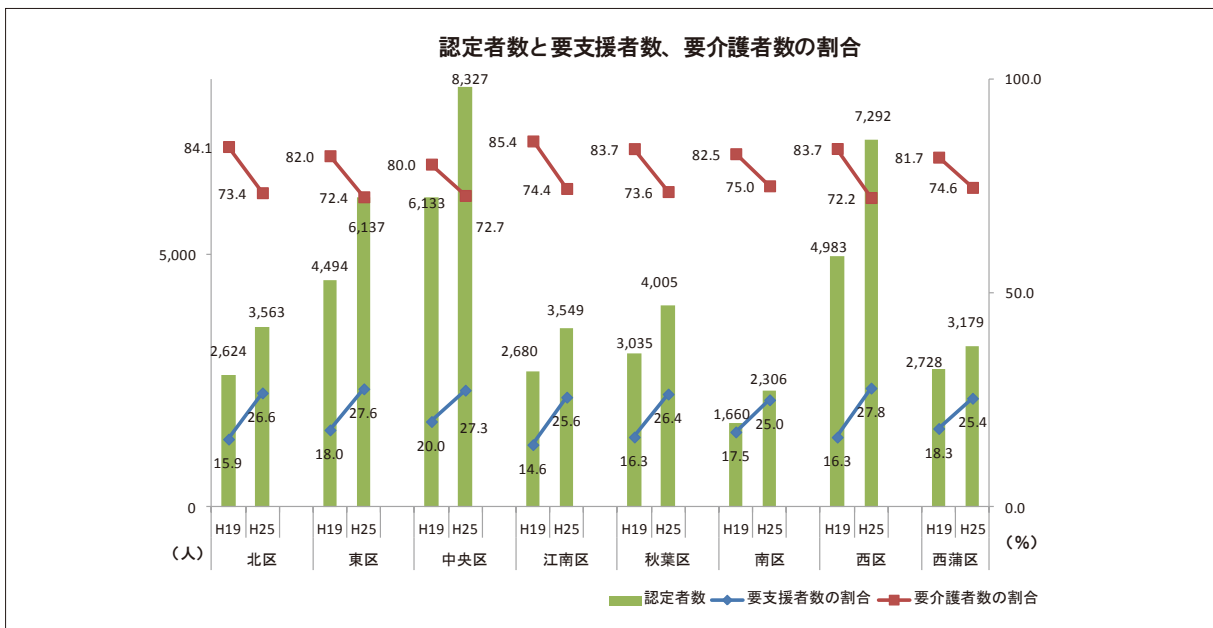


(8) 認定者数と割合

		H19	H25			H19	H25
北 区	認定者数	2,624	3,563	南 区	認定者数	1,660	2,306
	要介護者数	2,208	2,614		要介護者数	1,369	1,729
	要介護者数の割合 (%)	84.1	73.4		要介護者数の割合 (%)	82.5	75.0
	要支援者数	416	949		要支援者数	291	577
	要支援者数の割合 (%)	15.9	26.6		要支援者数の割合 (%)	17.5	25.0
東 区	認定者数	4,494	6,137	西 区	認定者数	4,983	7,292
	要介護者数	3,685	4,444		要介護者数	4,170	5,268
	要介護者数の割合 (%)	82.0	72.4		要介護者数の割合 (%)	83.7	72.2
	要支援者数	809	1,693		要支援者数	813	2,024
	要支援者数の割合 (%)	18.0	27.6		要支援者数の割合 (%)	16.3	27.8
中央区	認定者数	6,133	8,327	西蒲区	認定者数	2,728	3,179
	要介護者数	4,909	6,056		要介護者数	2,228	2,372
	要介護者数の割合 (%)	80.0	72.7		要介護者数の割合 (%)	81.7	74.6
	要支援者数	1,224	2,271		要支援者数	500	807
	要支援者数の割合 (%)	20.0	27.3		要支援者数の割合 (%)	18.3	25.4
江南区	認定者数	2,680	3,549	新潟市	認定者数	28,406	38,379
	要介護者数	2,290	2,639		要介護者数	23,465	28,092
	要介護者数の割合 (%)	85.4	74.4		要介護者数の割合 (%)	82.6	73.2
	要支援者数	390	910		要支援者数	4,941	10,287
	要支援者数の割合 (%)	14.6	25.6		要支援者数の割合 (%)	17.4	26.8
秋葉区	認定者数	3,035	4,005				
	要介護者数	2,539	2,949				
	要介護者数の割合 (%)	83.7	73.6				
	要支援者数	496	1,056				
	要支援者数の割合 (%)	16.3	26.4				

○認定者数=要介護者数+要支援者数
○新潟市の人数には、例外区を含む。

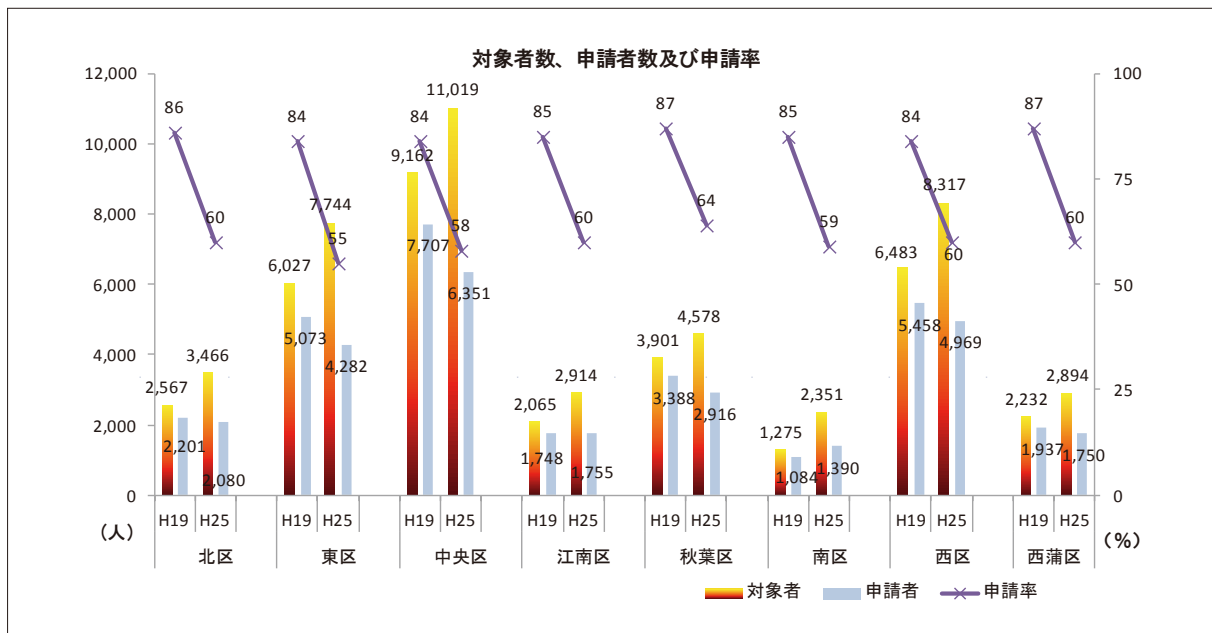
H19:平成20年3月末
H25:平成26年3月末



(9) 災害時要援護者名簿登録者数

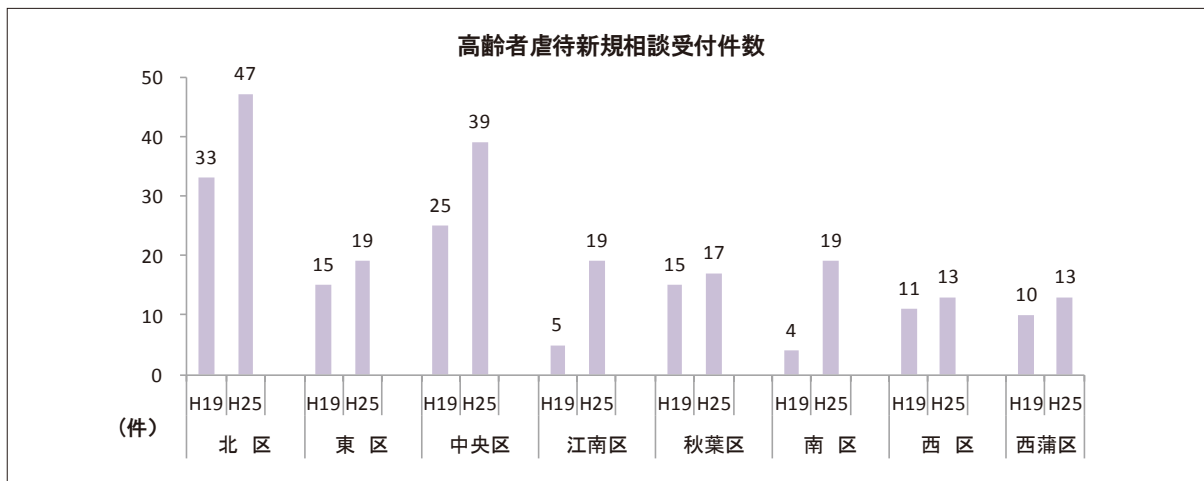
		H19	H25			H19	H25
北 区	対象者	2,567	3,466	南 区	対象者	1,275	2,351
	申請者	2,201	2,080		申請者	1,084	1,390
	申請率 (%)	86	60		申請率 (%)	85	59
東 区	対象者	6,027	7,744	西 区	対象者	6,483	8,317
	申請者	5,073	4,282		申請者	5,458	4,969
	申請率 (%)	84	55		申請率 (%)	84	60
中央区	対象者	9,162	11,019	西蒲区	対象者	2,232	2,894
	申請者	7,707	6,351		申請者	1,937	1,750
	申請率 (%)	84	58		申請率 (%)	87	60
江南区	対象者	2,065	2,914	新潟市	対象者	33,712	43,283
	申請者	1,748	1,755		申請者	28,596	25,493
	申請率 (%)	85	60		申請率 (%)	85	59
秋葉区	対象者	3,901	4,578				
	申請者	3,388	2,916				
	申請率 (%)	87	64				

H19:平成20年3月末
H25:平成26年3月末



(10) 高齢者虐待新規相談受付件数

	H19	H25		H19	H25
北区	33	47	南区	4	19
東区	15	19	西区	11	13
中央区	25	39	西蒲区	10	13
江南区	5	19	新潟市	118	186
秋葉区	15	17			

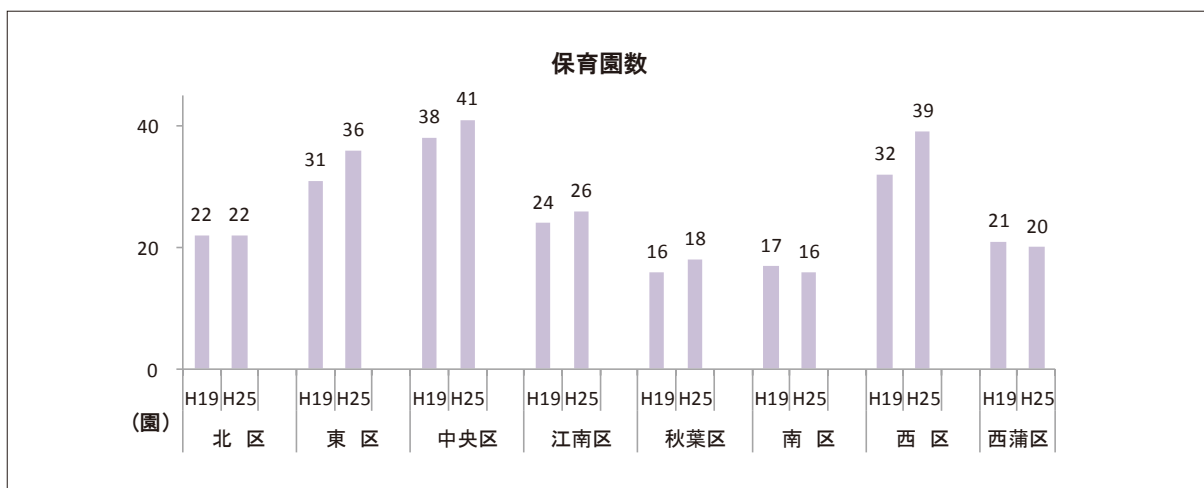


(11) 保育園の状況

○保育園数

	H19	H25		H19	H25
北区	22	22	南区	17	16
東区	31	36	西区	32	39
中央区	38	41	西蒲区	21	20
江南区	24	26	新潟市	201	218
秋葉区	16	18			

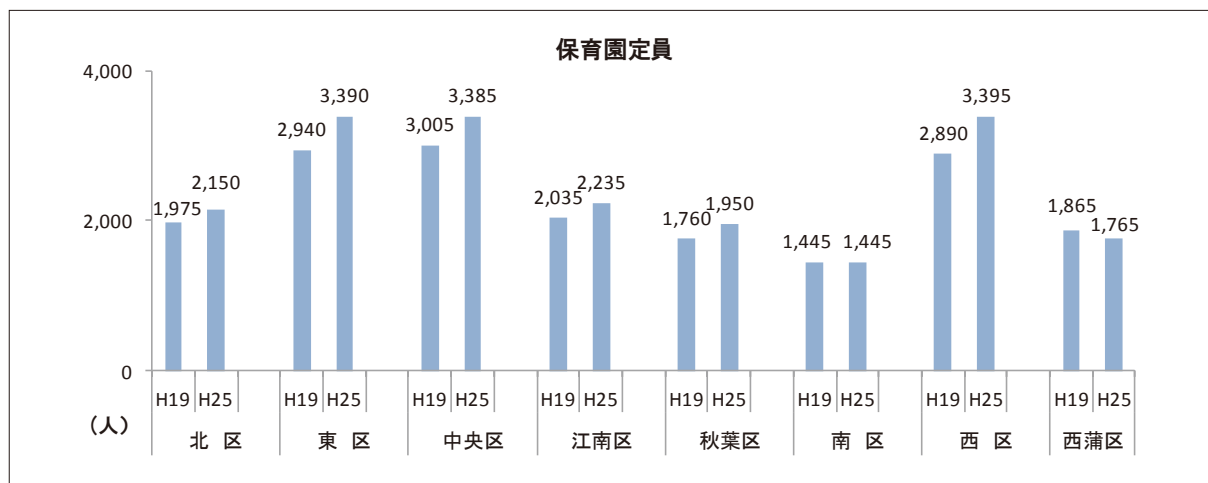
H19: 平成 20 年 3 月末
H25: 平成 26 年 3 月末



○保育園定員

	H19	H25		H19	H25
北区	1,975	2,150	南区	1,445	1,445
東区	2,940	3,390	西区	2,890	3,395
中央区	3,005	3,385	西蒲区	1,865	1,765
江南区	2,035	2,235	新潟市	17,915	19,715
秋葉区	1,760	1,950			

H19: 平成 20 年 3 月末
H25: 平成 26 年 3 月末

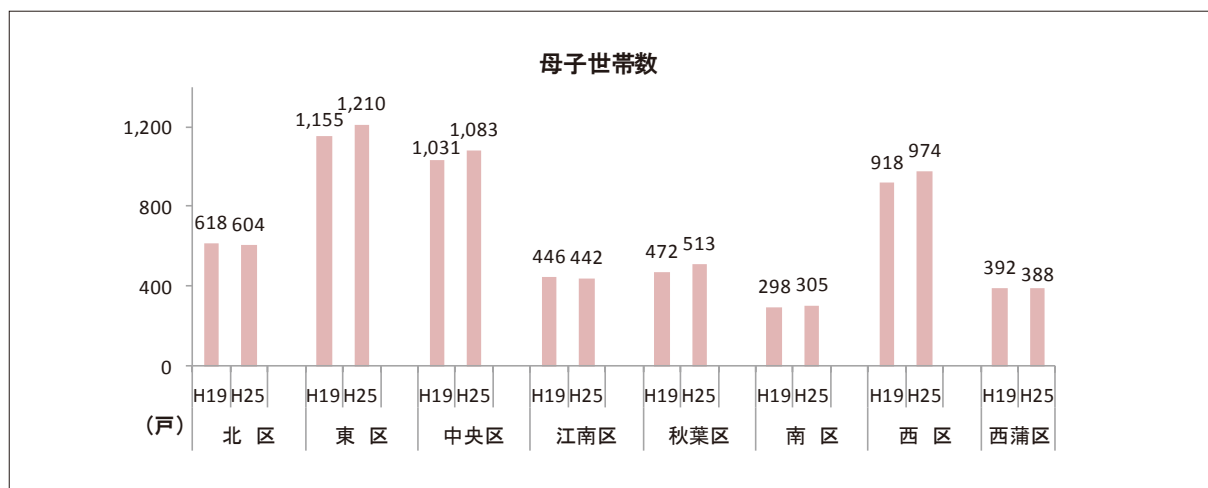


(12) ひとり親家庭等医療費助成受給者世帯別数

○母子世帯数

	H19	H25		H19	H25
北区	618	604	南区	298	305
東区	1,155	1,210	西区	918	974
中央区	1,031	1,083	西蒲区	392	388
江南区	446	442	新潟市	5,330	5,519
秋葉区	472	513			

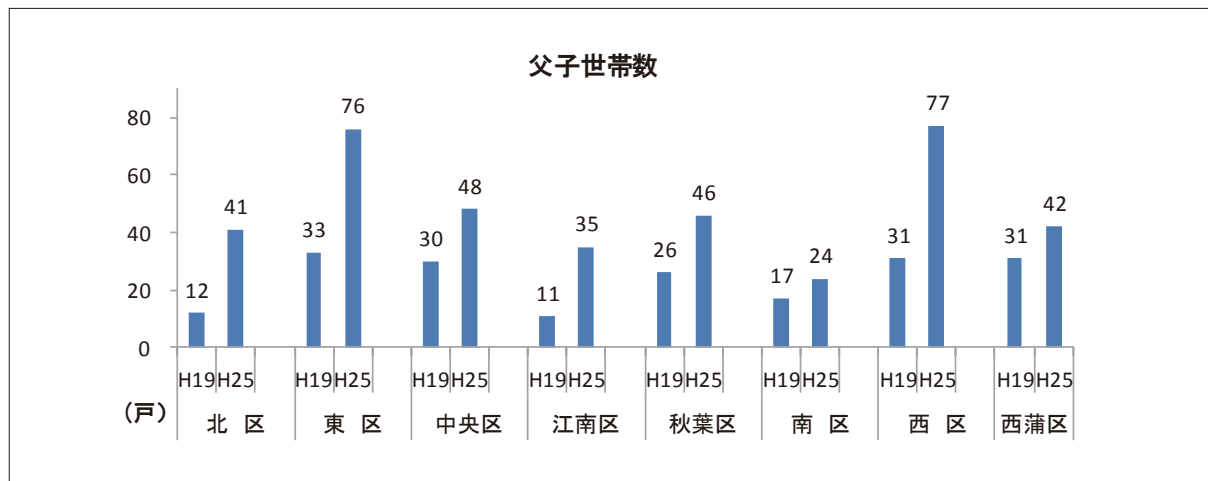
H19: 平成 20 年 3 月末
H25: 平成 26 年 3 月末



○父子世帯数

	H19	H25		H19	H25
北区	12	41	南区	17	24
東区	33	76	西区	31	77
中央区	30	48	西蒲区	31	42
江南区	11	35	新潟市	191	389
秋葉区	26	46			

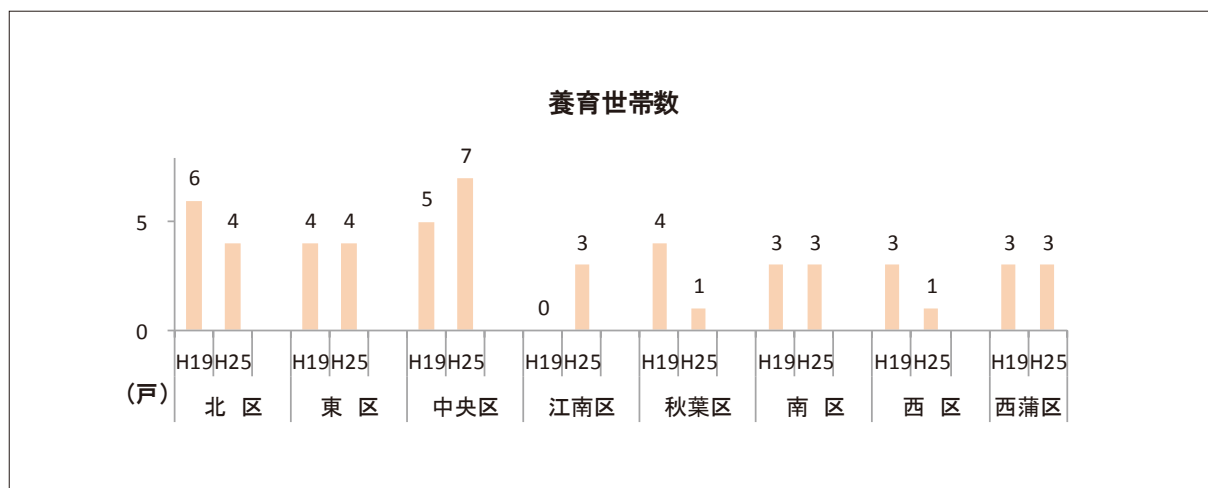
H19: 平成 20 年 3 月末
H25: 平成 26 年 3 月末



○養育世帯数

	H19	H25		H19	H25
北区	6	4	南区	3	3
東区	4	4	西区	3	1
中央区	5	7	西蒲区	3	3
江南区	0	3	新潟市	28	26
秋葉区	4	1			

H19: 平成 20 年 3 月末
H25: 平成 26 年 3 月末

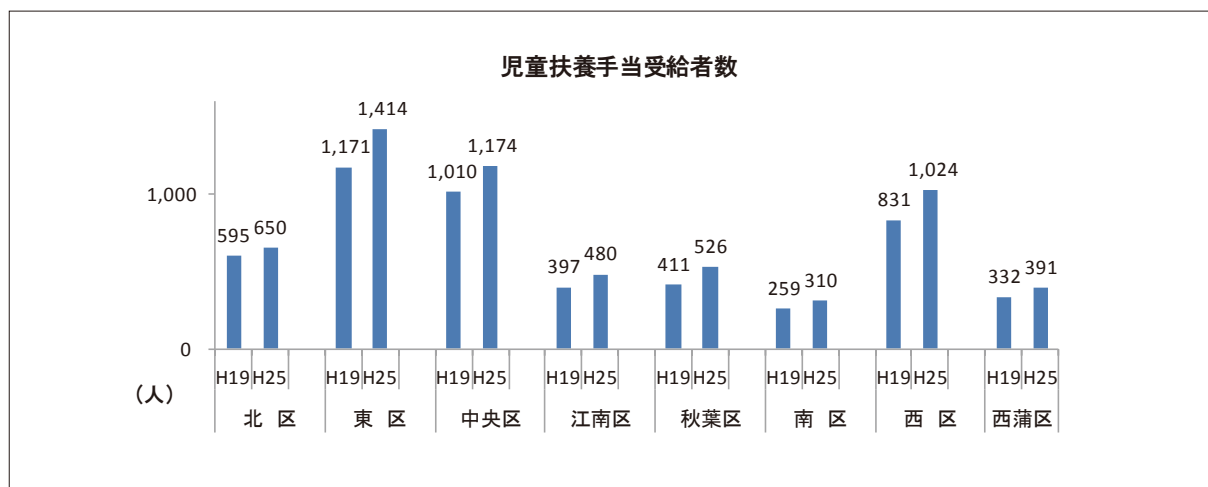


(13) 児童扶養手当受給者数・児童手当受給者数

○児童扶養手当受給者数

	H19	H25		H19	H25
北区	595	650	南区	259	310
東区	1,171	1,414	西区	831	1,024
中央区	1,010	1,171	西蒲区	332	391
江南区	397	480	新潟市	5,006	5,969
秋葉区	411	526			

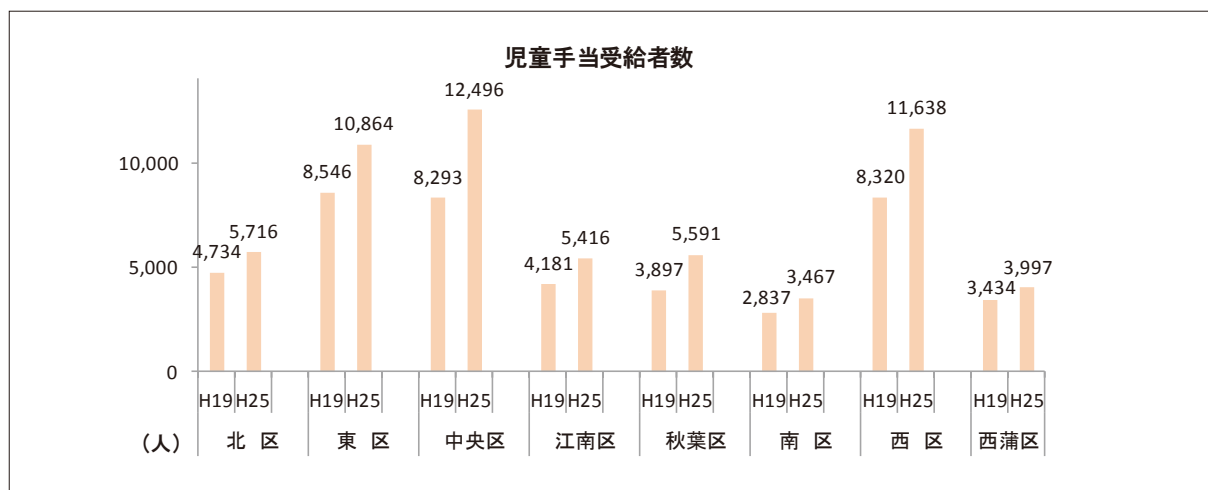
H19: 平成 20 年 3 月末
H25: 平成 26 年 3 月末



○児童手当受給者数

	H19	H25		H19	H25
北区	4,734	5,716	南区	2,837	3,467
東区	8,546	10,864	西区	8,320	11,638
中央区	8,293	12,496	西蒲区	3,434	3,997
江南区	4,181	5,416	新潟市	44,242	59,185
秋葉区	3,897	5,591			

H19: 平成 20 年 3 月末
H25: 平成 26 年 3 月末

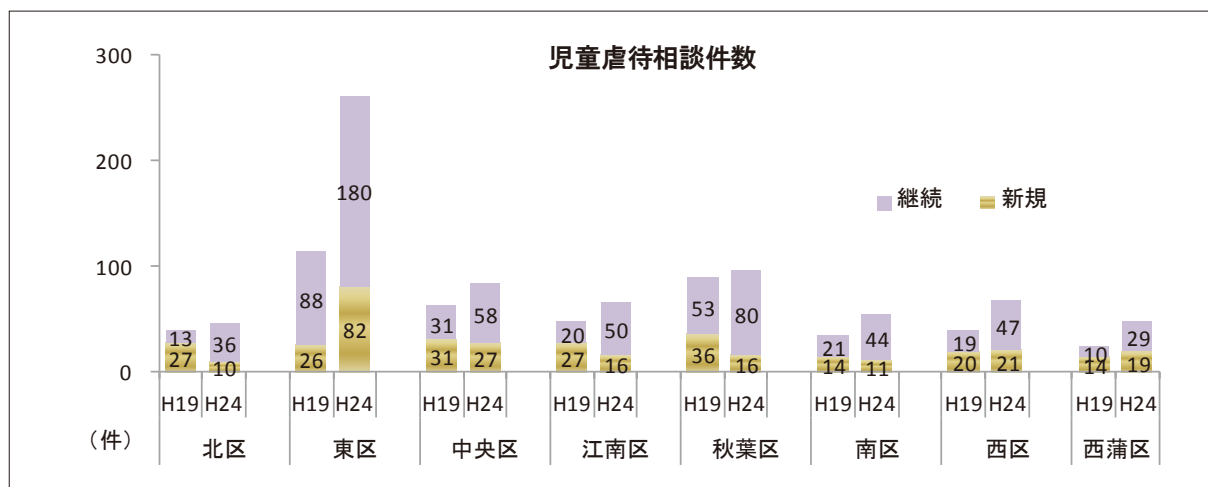


(14) 児童虐待相談件数

	H19			H25				H19			H25		
	新規	継続	合計	新規	継続	合計		新規	継続	合計	新規	継続	合計
北区	27	13	40	10	36	46	南区	14	21	35	11	44	55
東区	26	88	114	82	180	262	西区	20	19	39	21	47	68
中央区	31	31	62	27	58	85	西蒲区	14	10	24	19	29	48
江南区	27	20	47	16	50	66	新潟市	195	255	450	202	524	726
秋葉区	36	53	89	16	80	96							

H19: 平成20年3月末

H25: 平成26年3月末

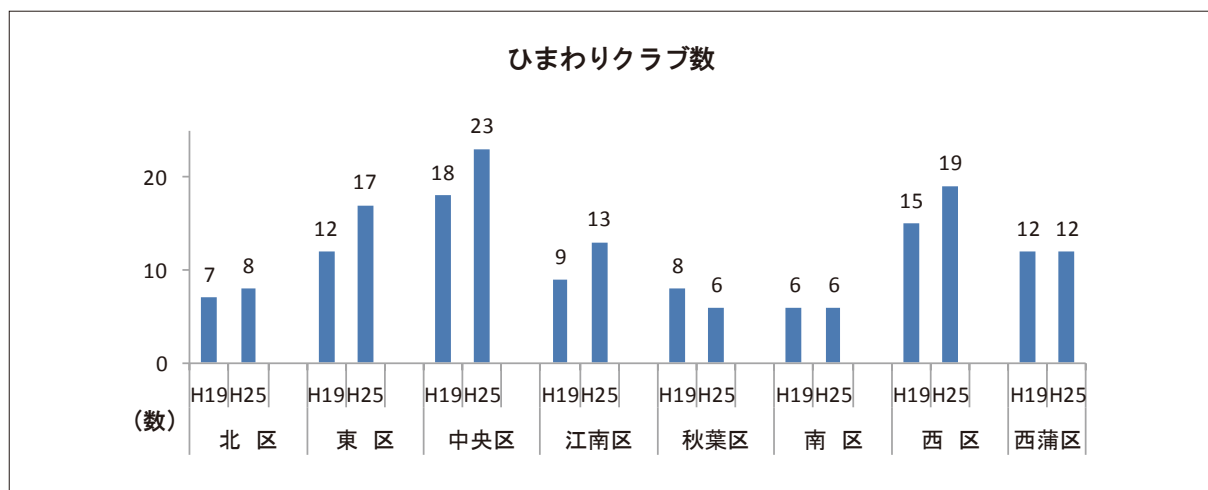


(15) ひまわりクラブ数

	H19	H25		H19	H25
北区	7	8	南区	6	6
東区	12	17	西区	15	19
中央区	18	23	西蒲区	12	12
江南区	9	13	新潟市	87	104
秋葉区	8	6			

H19: 平成20年3月末

H25: 平成26年3月末

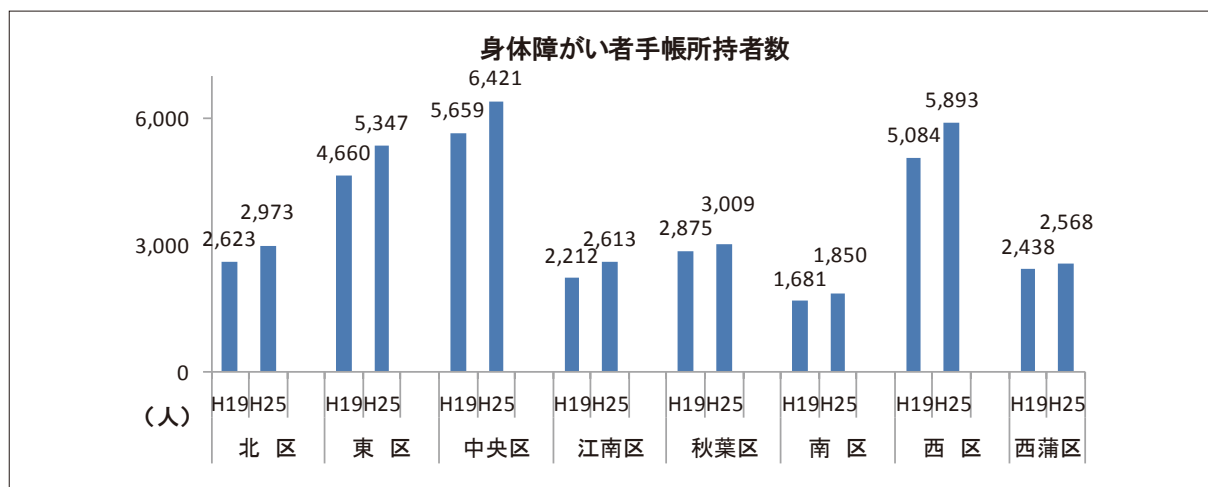


(16) 障がい者手帳などの交付数

○身体障がい者手帳所持者数

	H19	H25		H19	H25
北区	2,623	2,973	南区	1,681	1,850
東区	4,660	5,347	西区	5,084	5,893
中央区	5,659	6,421	西蒲区	2,438	2,568
江南区	2,212	2,613	新潟市	27,232	30,674
秋葉区	2,875	3,009			

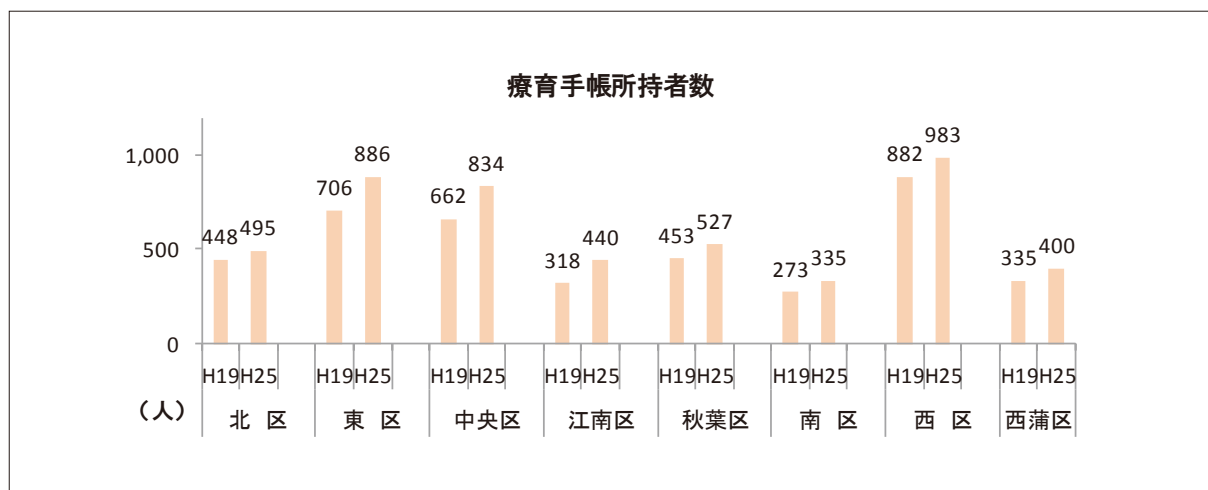
H19: 平成 20 年 3 月末
H25: 平成 26 年 3 月末



○療育手帳所持者数

	H19	H25		H19	H25
北区	448	495	南区	273	335
東区	706	886	西区	882	983
中央区	662	834	西蒲区	335	400
江南区	318	440	新潟市	4,077	4,900
秋葉区	453	527			

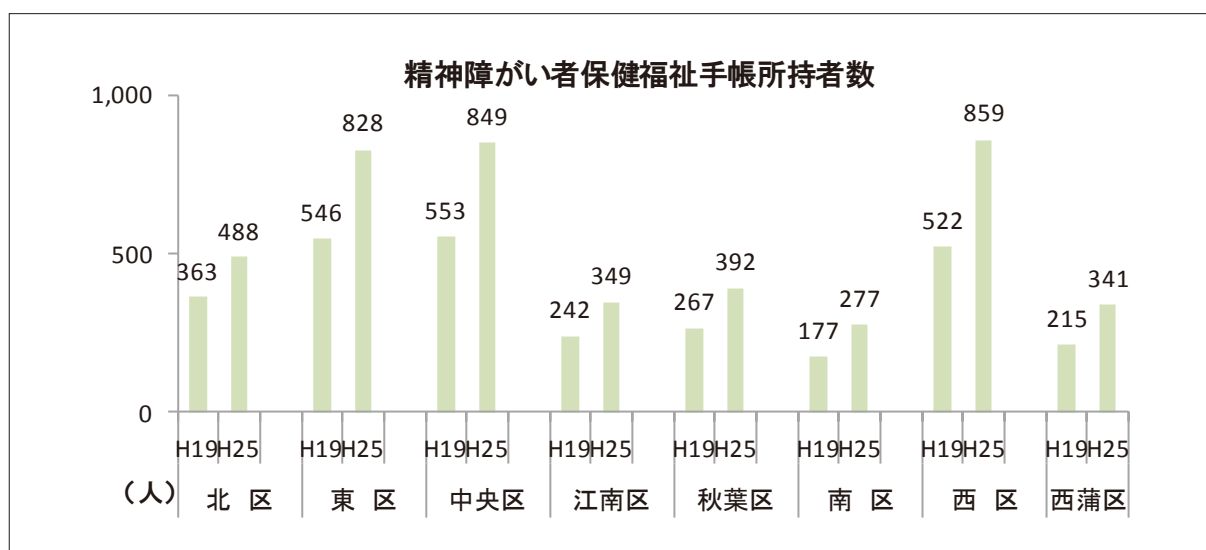
H19: 平成 20 年 3 月末
H25: 平成 26 年 3 月末



○精神障がい者保健福祉手帳所持者数

	H19	H25		H19	H25
北区	363	488	南区	177	277
東区	546	828	西区	522	859
中央区	553	849	西蒲区	215	341
江南区	242	349	新潟市	2,885	4,383
秋葉区	267	392			

H19: 平成 20 年 3 月末
H25: 平成 26 年 3 月末



(17) 生活保護の状況

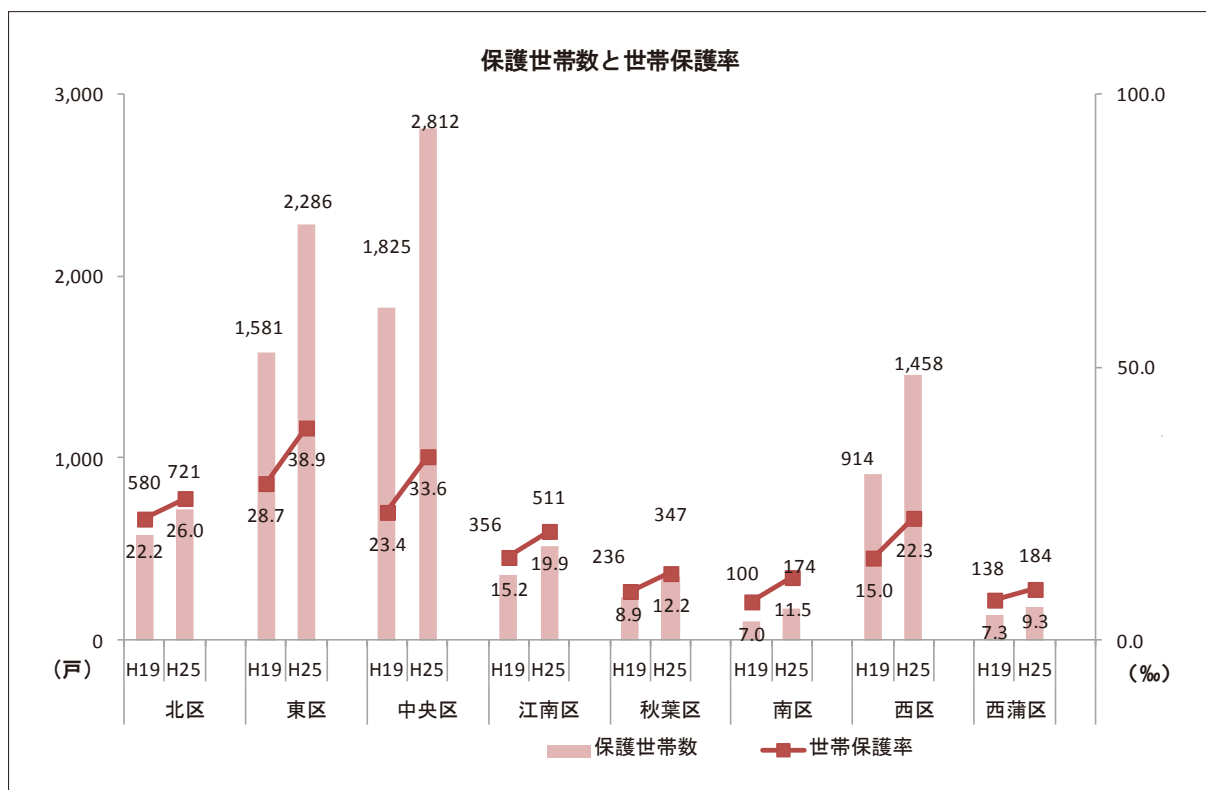
○保護世帯数と世帯保護率(%)

		H19	H25			H19	H25
北 区	保護世帯数	580	721	南 区	保護世帯数	100	174
	世帯保護率(%)	22.2	26.0		世帯保護率(%)	7.0	11.5
東 区	保護世帯数	1,581	2,286	西 区	保護世帯数	914	1,458
	世帯保護率(%)	28.7	38.9		世帯保護率(%)	15.0	22.3
中央区	保護世帯数	1,825	2,812	西蒲区	保護世帯数	138	184
	世帯保護率(%)	23.4	33.6		世帯保護率(%)	7.3	9.3
江南区	保護世帯数	356	511	新潟市	保護世帯数	5,730	8,493
	世帯保護率(%)	15.2	19.9		世帯保護率(%)	18.9	26.2
秋葉区	保護世帯数	236	347				
	世帯保護率(%)	8.9	12.2				

H19:平成20年3月末

H25:平成26年3月末

‰(パーミール) : 千分率



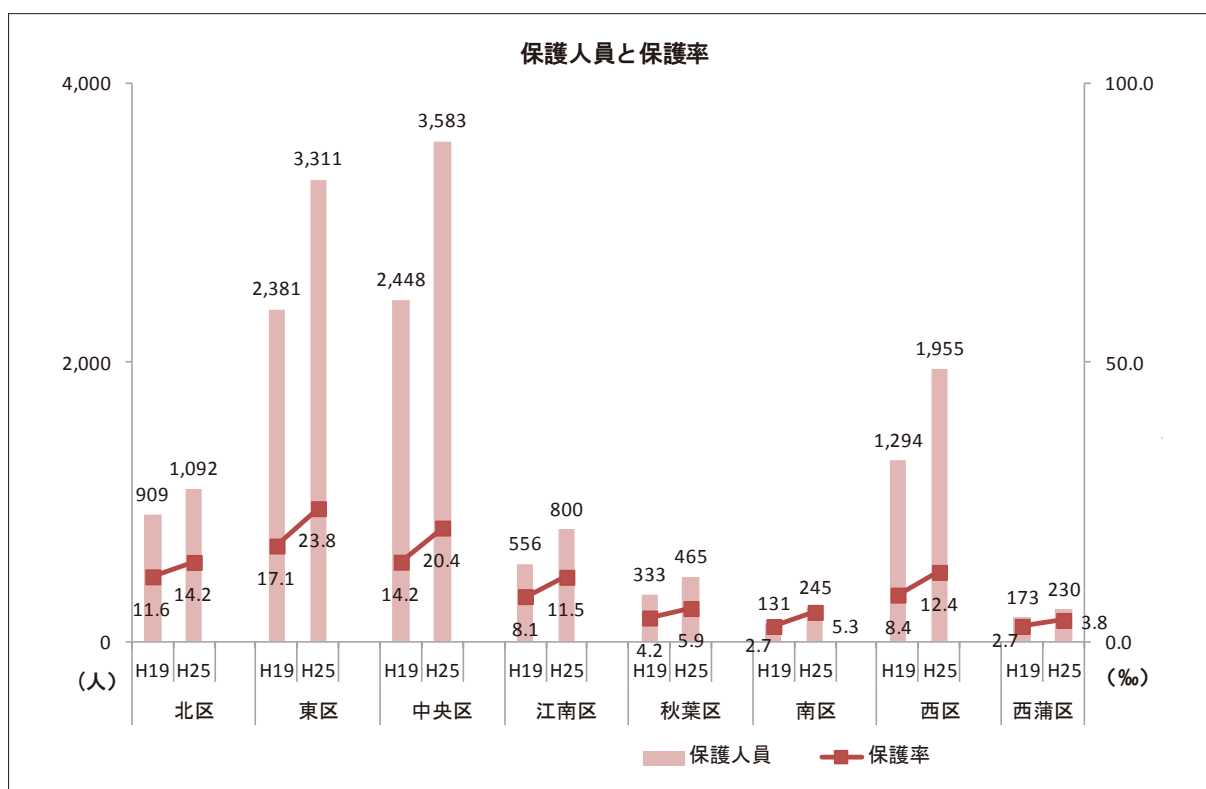
○保護人員と保護率（％）

		H19	H25			H19	H25
北 区	保護人員	909	1,092	南 区	保護人員	131	245
	保護率（％）	11.6	14.2		保護率（％）	2.7	5.3
東 区	保護人員	2,381	3,311	西 区	保護人員	1,294	1,955
	保護率（％）	17.1	23.8		保護率（％）	8.4	12.4
中央区	保護人員	2,448	3,583	西蒲区	保護人員	173	230
	保護率（％）	14.2	20.4		保護率（％）	2.7	3.8
江南区	保護人員	556	800	新潟市	保護人員	8,225	11,681
	保護率（％）	8.1	11.5		保護率（％）	10.3	14.5
秋葉区	保護人員	333	465				
	保護率（％）	4.2	5.9				

H19:平成20年3月末

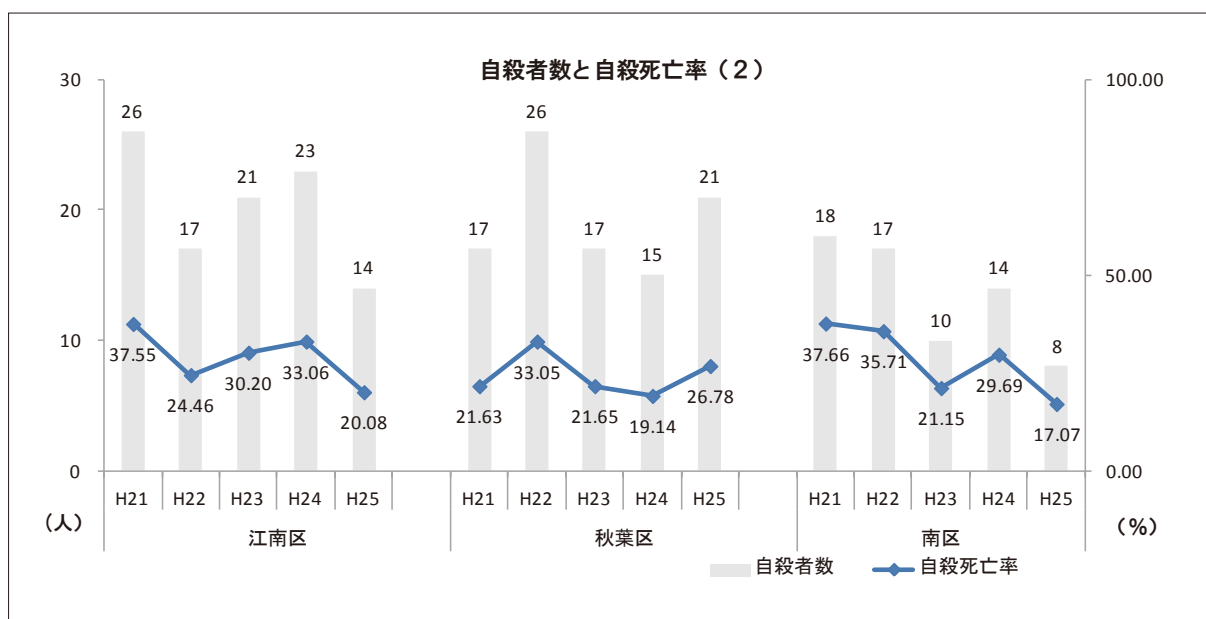
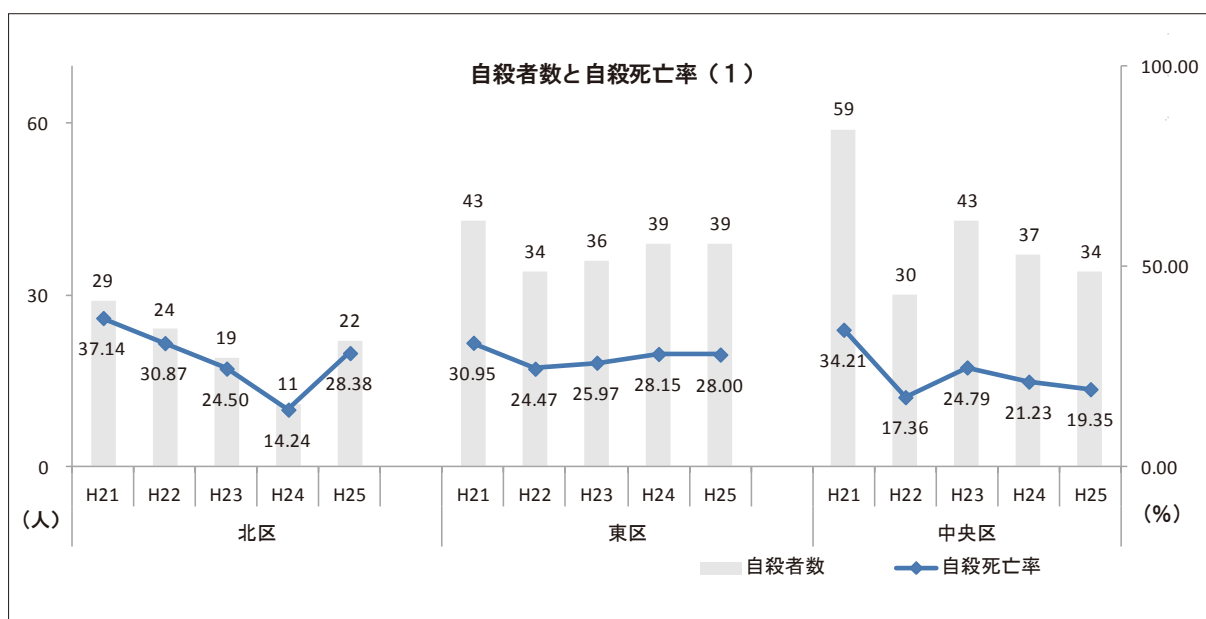
H25:平成26年3月末

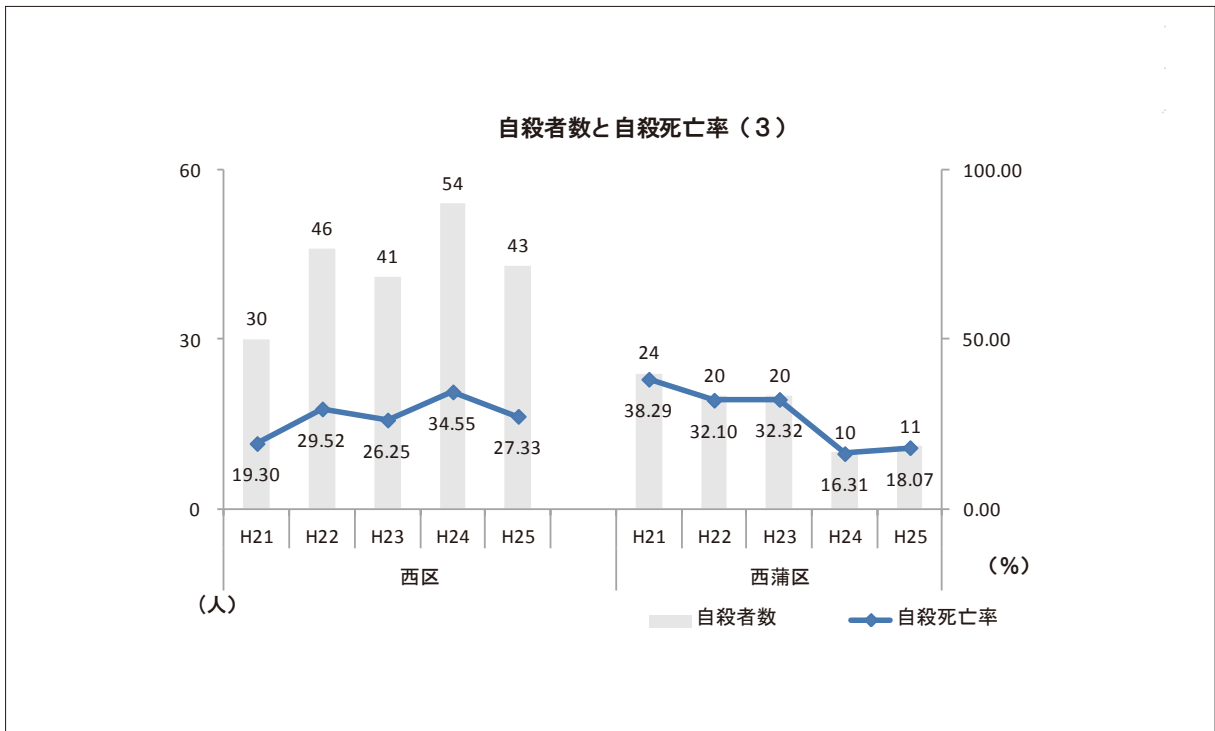
％（パーミール）：千分率



(18) 自殺者数と自殺死亡率

	H21		H22		H23		H24		H25	
	自殺者数	自殺死亡率	自殺者数	自殺死亡率	自殺者数	自殺死亡率	自殺者数	自殺死亡率	自殺者数	自殺死亡率
北区	29	37.14	24	30.87	19	24.5	11	14.24	22	28.38
東区	43	30.95	34	24.47	36	25.97	39	28.15	39	28
中央区	59	34.21	30	17.36	43	24.79	37	21.23	34	19.35
江南区	26	37.55	17	24.46	21	30.2	23	33.06	14	20.08
秋葉区	17	21.63	26	33.05	17	21.65	15	19.14	21	26.78
南区	18	37.66	17	35.71	10	21.15	14	29.69	8	17.07
西区	30	19.3	46	29.52	41	26.25	54	34.55	43	27.33
西蒲区	24	38.29	20	32.1	20	32.32	10	16.31	11	18.07





3 計画策定経過

年 月 日	主な内容
平成26年5月23、26、27日	巻地区 懇談会
平成26年5月30日	第1回 推進委員会(基本理念・基本目標、次期計画のレイアウトなど)
平成26年5月31日	角田地区 懇談会
平成26年6月23日	潟東地区 懇談会
平成26年6月27日	西川地区 懇談会
平成26年6月29日	中之口地区 懇談会
平成26年7月13日	岩室地区 懇談会
平成26年7月13日	松野尾地区 懇談会
平成26年7月29日	第2回 推進委員会(次期計画のレイアウト2、データ案など)
平成26年8月7日	潟東地区 第2回懇談会
平成26年8月25日	中之口地区 第2回懇談会
平成26年8月29日	西川地区 第2回懇談会
平成26年9月24日	角田地区 第2回懇談会
平成26年10月28日	第3回 推進委員会(次期計画の素案、活動計画作成状況など)
平成26年10月29日	自治協議会報告
平成26年12月15日	市議会報告
平成26年12月15日	峰岡地区 懇談会
平成27年1月23日	漆山地区 懇談会
平成27年2月20日	第4回 推進委員会(市民意見募集(パブリックコメント)結果について、次期計画(最終案)についてなど)

4 西蒲区地域福祉計画・西蒲区地域福祉活動計画推進委員会開催要綱

(目的)

第1条 西蒲区地域福祉計画・西蒲区地域福祉活動計画（以下「計画」という。）を推進していくにあたり、次に掲げることについて、市民、関係団体、学識経験者からの幅広い意見を聴取するため、西蒲区地域福祉計画・西蒲区地域福祉活動計画推進委員会（以下「推進委員会」という。）を開催する。

- (1) 計画の策定及び進行管理と評価に関すること
- (2) 計画実践の支援に関すること
- (3) その他計画推進に関すること

(委員構成)

第2条 推進委員会は、委員20人以内をもって構成する。

2 委員は、次の各号に掲げる者のうちから市長が選任する。

- (1) 地域福祉関係団体の代表者
- (2) 地域福祉関係事業者の代表者
- (3) 市民
- (4) 福祉サービスの利用者
- (5) 学識経験者
- (6) 前各号に掲げるほか計画の推進に関して知識・経験を有する者

(委員任期)

第3条 委員の任期は、原則3年とする。ただし、委員が任期の途中で交代した場合、後任者の任期は、前任者の残任期間とする。

2 委員は、再任されることができる。ただし、通算の在任期間が6年を超えて再任することはできない。

(委員長及び副委員長)

第4条 推進委員会には委員長1名及び副委員長2名以内を置き、委員長は委員の互選によって定める。また副委員長は委員長の指名によって定める。

2 委員長は、推進委員会の会議を進行する。

3 副委員長は、委員長が欠けるとき、又は委員長に事故があったときはその職務を代理する。

(会議)

第5条 推進委員会は、必要に応じて市長が招集する。

2 市長が必要であると認めるときは、会議に委員以外の者の出席を求め、意見または説明を聞くことができる。

(分科会)

第6条 推進委員会は、具体的な計画の推進や課題を個別に検討するため、分科会を開催することができる。

(守秘義務)

第7条 推進委員会委員及び分科会員は、職務上知り得た秘密を漏らしてはならない。

(事務局)

第8条 推進委員会の事務局は西蒲区役所健康福祉課及び西蒲区社会福祉協議会に置く。

(庶務)

第9条 推進委員会の庶務は西蒲区役所健康福祉課で行う。

(その他)

第10条 この要綱に定めるもののほか、推進委員会に関し必要な事項は、市長が別に定める。

附 則

この要綱は、平成21年10月28日から施行する。

附則

(施行期日)

1 この要綱は、平成24年4月1日から施行する。

(準備行為)

2 委員の選任に関し必要な行為は、この要綱の施行前においても行うことができる。

附則

この要綱は、平成26年4月1日から施行する。

5 西蒲区地域福祉計画・西蒲区地域福祉活動計画推進委員会 委員名簿

敬称略

分野	氏名	備考
地域福祉関係団体	本間 博子	
	寺澤 要子	
	田邊 茂	
	本間 秀一	
	齋藤 一雄	
	佐藤 弥作	
	本間 知子	
	目黒 恵子	
	栃倉 莊介	
	熊谷 誠市	
	宮島 京子	
	小出 章子	
	原 ムツ子	
地域福祉関係事業者	山崎 惇	副委員長
	池乗 桂	
	近山 理子	
学識経験者	真島 福一	委員長
知識・経験	石井 敏子	
	木下 敏子	
	本間 浩信	

西蒲区地域福祉計画
西蒲区地域福祉活動計画

平成27年3月

発行・編集

西蒲区健康福祉課

〒953-8666 新潟市西蒲区巻甲2690番地1
TEL:0256-72-8345 FAX:0256-72-3133
E-mail : kenko.nsk@city.niigata.lg.jp

西蒲区社会福祉協議会

〒953-0041 新潟市西蒲区巻甲4363番地
巻ふれあい福祉センター内
TEL:0256-73-3356 FAX:0256-73-4914
E-mail : ward-csw.nsk@syakyo-niigatacity.or.jp



豊かな自然
豊かなこころ
西蒲区