

議会報告会 アンケート集計結果(傍聴者) 全区合計

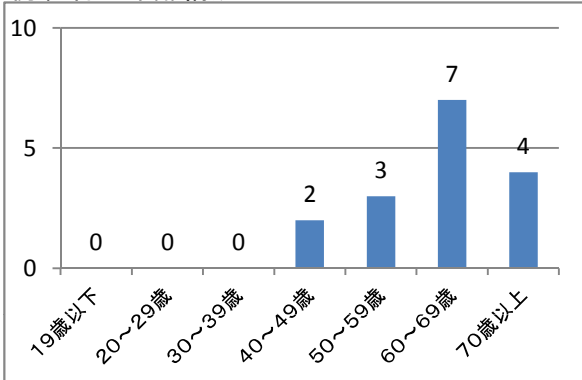
傍聴人数: 39人

傍聴人数: 16人

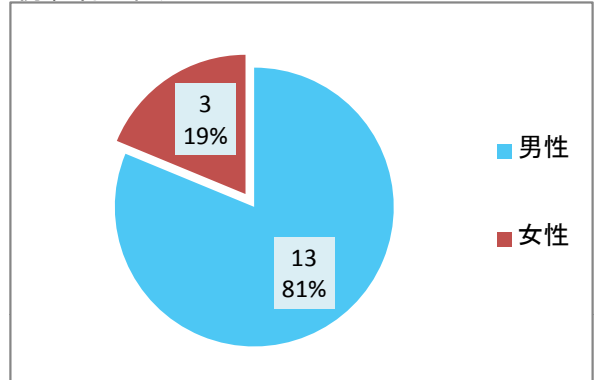
回収率: 41%

1	年齢	19歳以下	20~29歳	30~39歳	40~49歳	50~59歳	60~69歳	70歳以上		
		0	0	0	2	3	7	4		
2	性別	男性	女性							
		13	3							
3	住所	北区	東区	中央区	江南区	秋葉区	南区	西区	西蒲区	市外
		2	1	1	1	3	4	1	1	2
4	報告会の周知	市報にいがた	市議会だより	ホームページ	チラシ	ポスター	会派・議員	新聞	テレビ等	その他
		9	1	1	3	0	0	5	0	1
5	報告会の参加	初めて	2回目	3回目	4回目	5回目以上				
		10	3	1	0	2				
6	座長からの議会報告	わかりやすかった	どちらともいえない	わかりにくかった	回答なし					
		7	7	1	1					

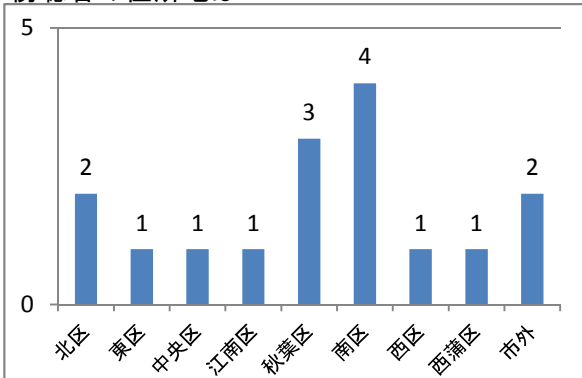
傍聴者の年齢構成は？



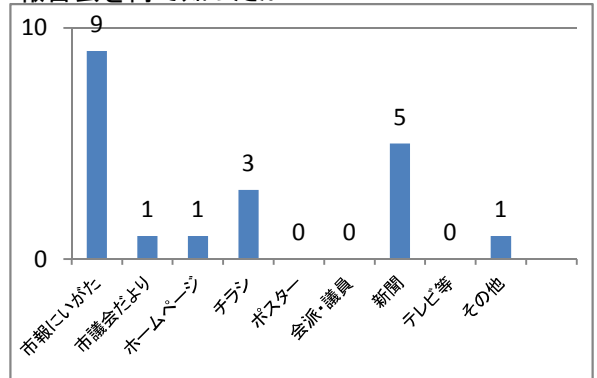
傍聴者の性別は？



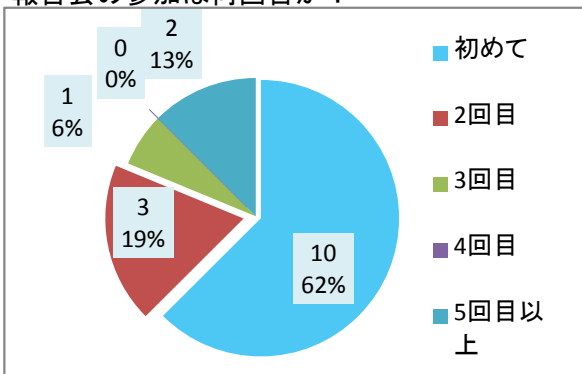
傍聴者の住所地は？



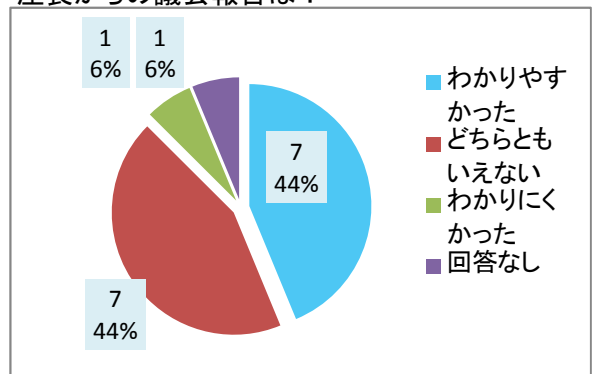
報告会を何で知ったか？



報告会の参加は何回目か？



座長からの議会報告は？



議会報告会 アンケート集計結果(傍聴者) 北・東・中央・江南・秋葉・南・西区(グループワーク)合計

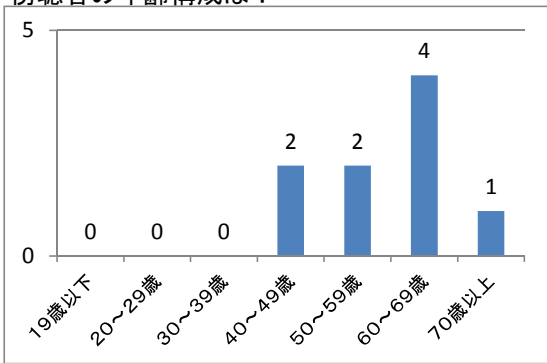
傍聴人数: 37人

傍聴人数: 16人

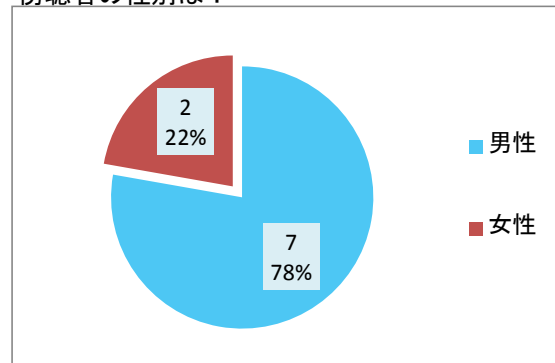
回収率: 43%

1	年齢	19歳以下	20~29歳	30~39歳	40~49歳	50~59歳	60~69歳	70歳以上		
		0	0	0	2	2	4	1		
2	性別	男性	女性							
		7	2							
3	住所	北区	東区	中央区	江南区	秋葉区	南区	西区	西蒲区	市外
		2	1	1	1	1	0	1	1	1
4	報告会の周知	市報にいがた	市議会だより	ホームページ	チラシ	ポスター	会派・議員	新聞	テレビ等	その他
		3	1	0	1	0	0	4	0	1
5	報告会の参加	初めて	2回目	3回目	4回目	5回目以上				
		7	1	0	0	1				
6	座長からの議会報告	わかりやすかった	どちらともいえない	わかりにくかった	回答なし					
		5	4	0	0					

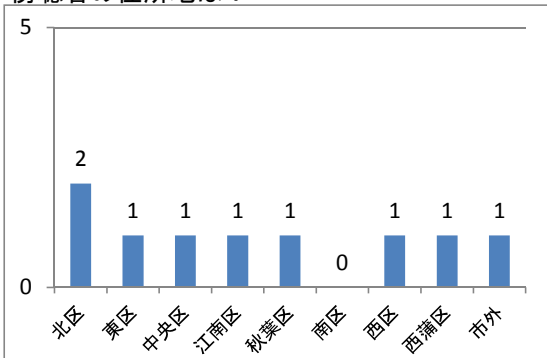
傍聴者の年齢構成は？



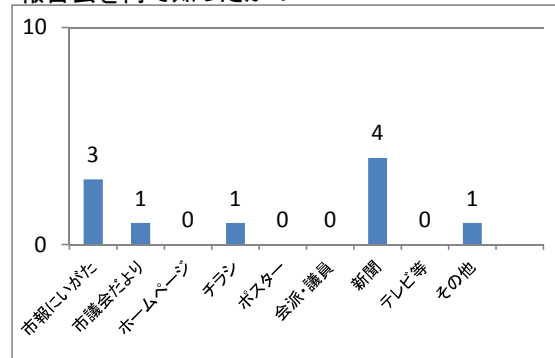
傍聴者の性別は？



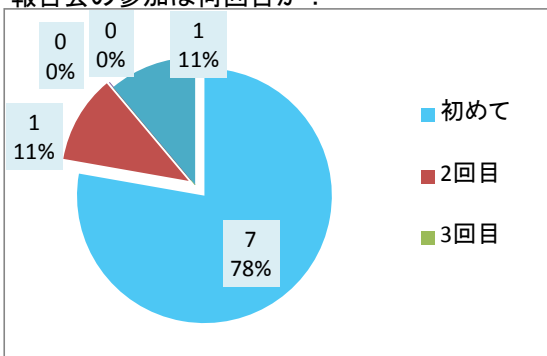
傍聴者の住所地は？



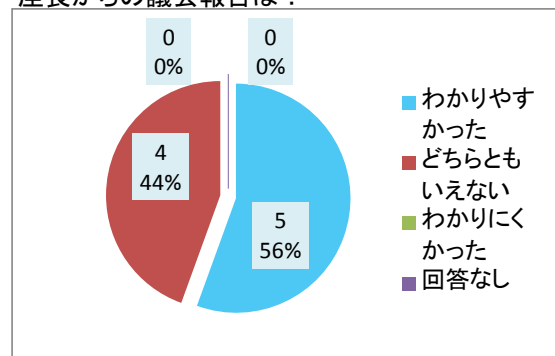
報告会を何で知ったか？



報告会の参加は何回目か？



座長からの議会報告は？



議会報告会 アンケート集計結果(傍聴者) 西蒲区(意見交換)合計

傍聴人数: 2人

回収数:0人

回収率:0%

1	年齢	19歳以下	20～29歳	30～39歳	40～49歳	50～59歳	60～69歳	70歳以上			
		0	0	0	0	0	0	0			
2	性別	男性	女性								
		0	0								
3	住所	北区	東区	中央区	江南区	秋葉区	南区	西区	西蒲区	市外	
		0	0	0	0	0	0	0	0	0	
4	報告会の周知	市報にいがた	市議会だより	ホームページ	チラシ	ポスター	会派・議員	新聞	テレビ等	その他	
		0	0	0	0	0	0	0	0	0	
5	報告会の参加	初めて	2回目	3回目	4回目	5回目	6回目				
		0	0	0	0	0	0				
6	座長からの議会報告	わかりやすかった	どちらともいえない	わかりにくかった	回答なし						
		0	0	0	0						