

議会報告会 アンケート集約結果(全区合計)

参加人数: 320 人

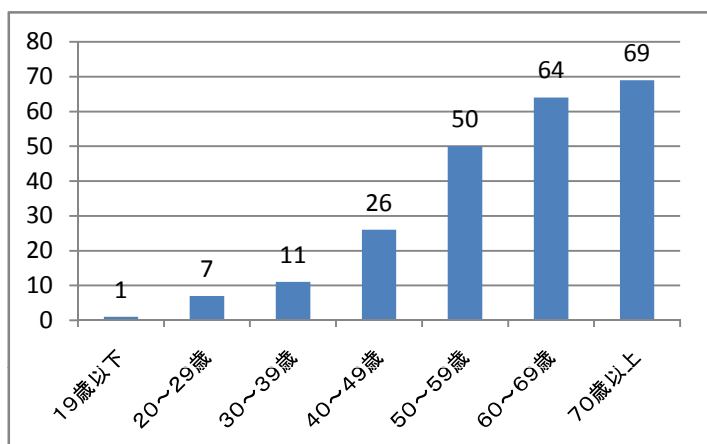
回収数: 233 人

回収率: 72. 8%

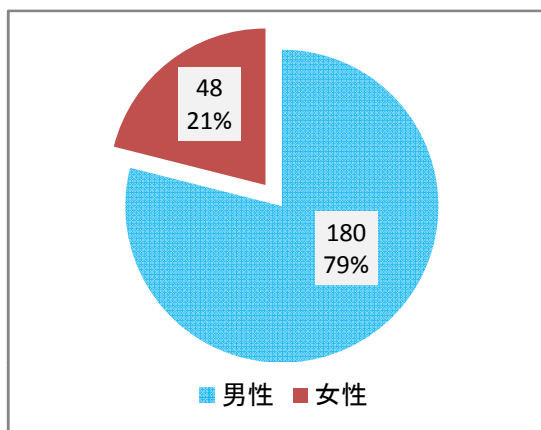
※未記入等があるため、各項目の合計と回収数は一致しません。集計は回答のあったもののみで行っています。

1	年齢	19歳以下	20~29歳	30~39歳	40~49歳	50~59歳	60~69歳	70歳以上			
		1	7	11	26	50	64	69			
2	性別	男性	女性								
		180	48								
3	住所	北区	東区	中央区	江南区	秋葉区	南区	西区	西蒲区		
		15	33	32	25	30	19	55	18		
4	報告会の周知	市報にいがた	市議会だより	ホームページ	チラシ	ポスター	会派・議員	新聞	テレビ	ラジオ	その他
		108	36	14	35	10	39	18	0	0	21
5	開催日時	良かった	悪かった								
		170	30								
6	次回希望開催日時	月曜日	火曜日	水曜日	木曜日	金曜日	土曜日	日曜日	祝日		
		15	16	23	19	37	71	81	12		
		午前	午後	夜間							
		26	76	79							
7	開催場所	ここで良い	ここ以外								
		212	4								
8	報告内容	わかりやすかった	難しかった								
		125	29								
9	意見交換会	良かった	悪かった								
		98	48								
10	時間配分	良かった	悪かった								
		82	46								

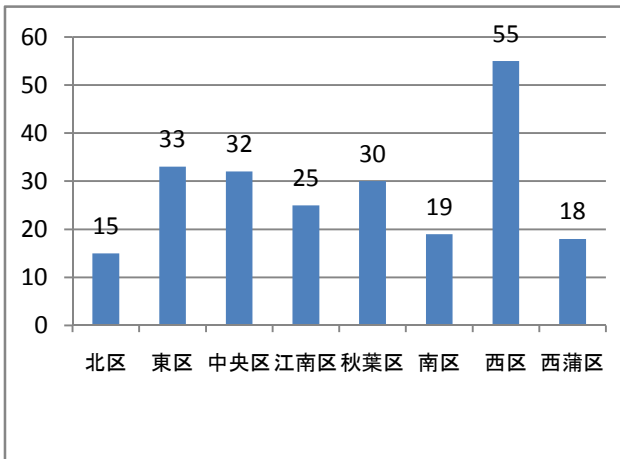
参加者の年齢構成は？



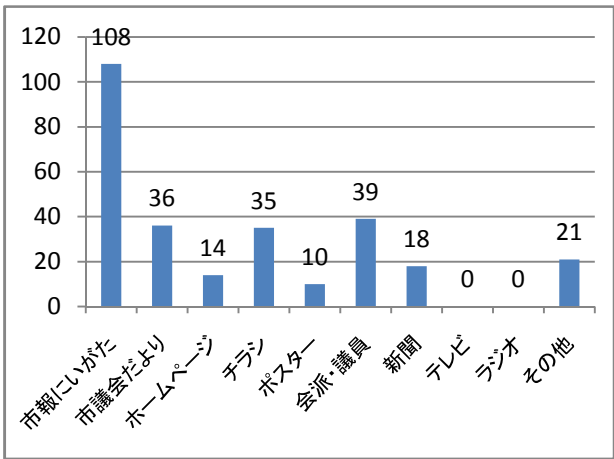
参加者の性別は？



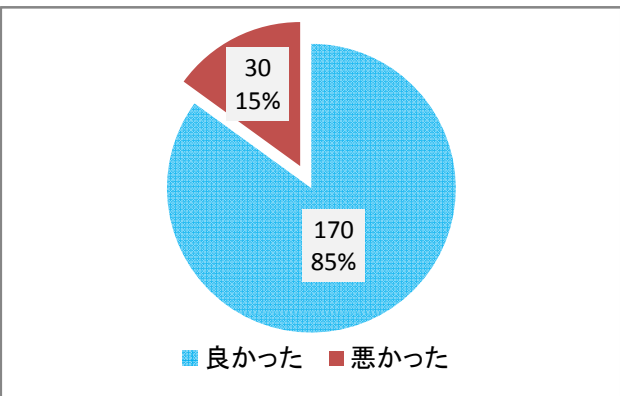
参加者の住所地は？



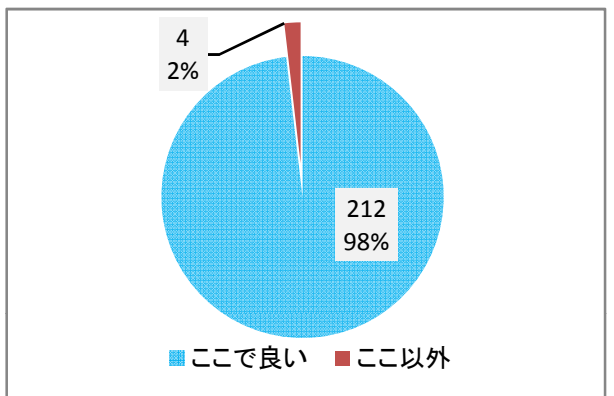
報告会を何で知ったか？



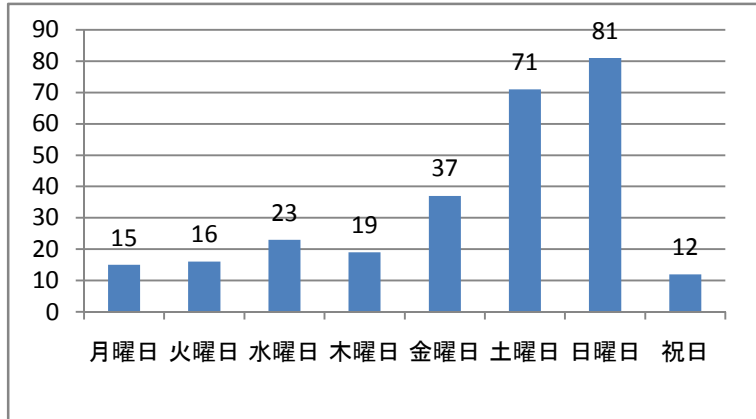
開催日時は良かったか？



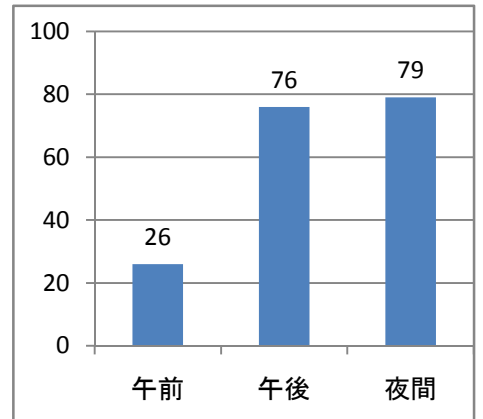
開催会場はここで良かったか？



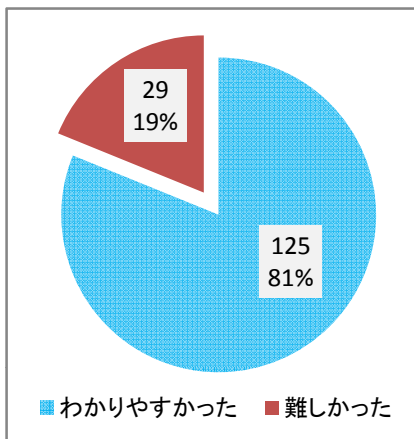
次回開催日はいつが良いか？



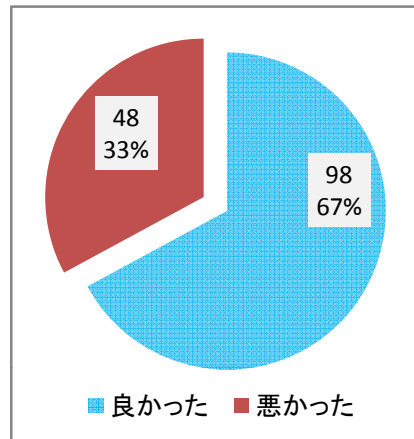
次回開催時間はいつが良いか？



報告内容はどうだったか？



意見交換会はどうだったか？



時間配分はどうだったか？

