

# 第20回(令和4年度)新潟市議会議会報告会 アンケート集計結果 全区合計

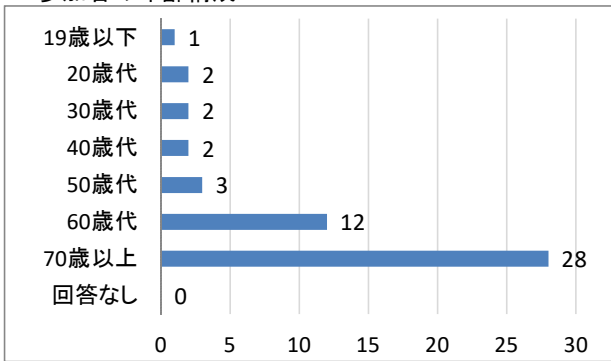
参加人数: 56人

回収数: 50人

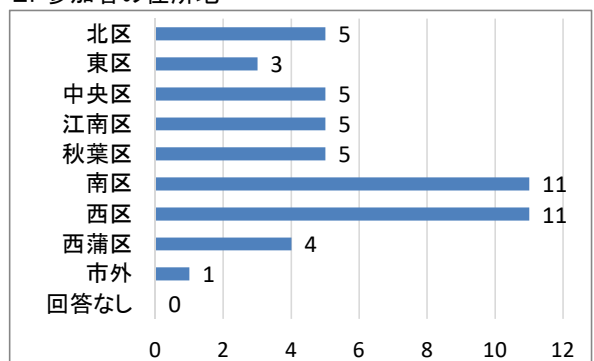
回収率: 89%

|   |                |        |        |        |      |      |      |       |          |     |      |
|---|----------------|--------|--------|--------|------|------|------|-------|----------|-----|------|
| 1 | 年齢             | 19歳以下  | 20歳代   | 30歳代   | 40歳代 | 50歳代 | 60歳代 | 70歳以上 | 回答なし     |     |      |
|   |                | 1      | 2      | 2      | 2    | 3    | 12   | 28    | 0        |     |      |
| 2 | 性別             | 男性     | 女性     | 回答なし   |      |      |      |       |          |     |      |
|   |                | 40     | 11     | 3      |      |      |      |       |          |     |      |
| 2 | 住所             | 北区     | 東区     | 中央区    | 江南区  | 秋葉区  | 南区   | 西区    | 西蒲区      | 市外  | 回答なし |
|   |                | 5      | 3      | 5      | 5    | 5    | 11   | 11    | 4        | 1   | 0    |
| 3 | 情報源<br>(複数選択可) | 市報にいがた | 市議会だより | ホームページ | SNS  | 新聞   | チラシ  | ポスター  | 会派、議員の案内 | その他 |      |
|   |                | 21     | 11     | 1      | 2    | 0    | 12   | 3     | 8        | 5   |      |
| 4 | 議会報告会について      | 良かった   | ふつう    | 悪かった   | 回答なし |      |      |       |          |     |      |
|   |                | 23     | 21     | 4      | 2    |      |      |       |          |     |      |

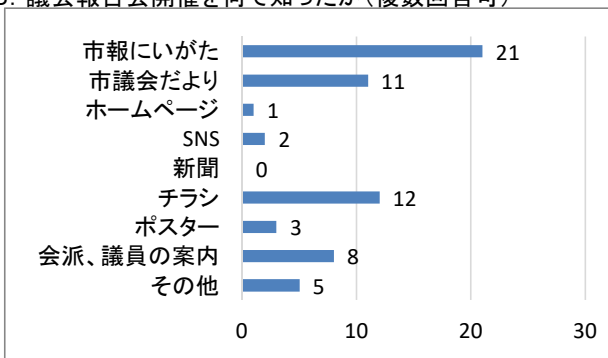
1. 参加者の年齢構成



2. 参加者の住所地



3. 議会報告会開催を何で知ったか(複数回答可)



(その他の内訳・・・地域のコミ協:4人、FMラジオ:1人 )

4. 議会報告会について

