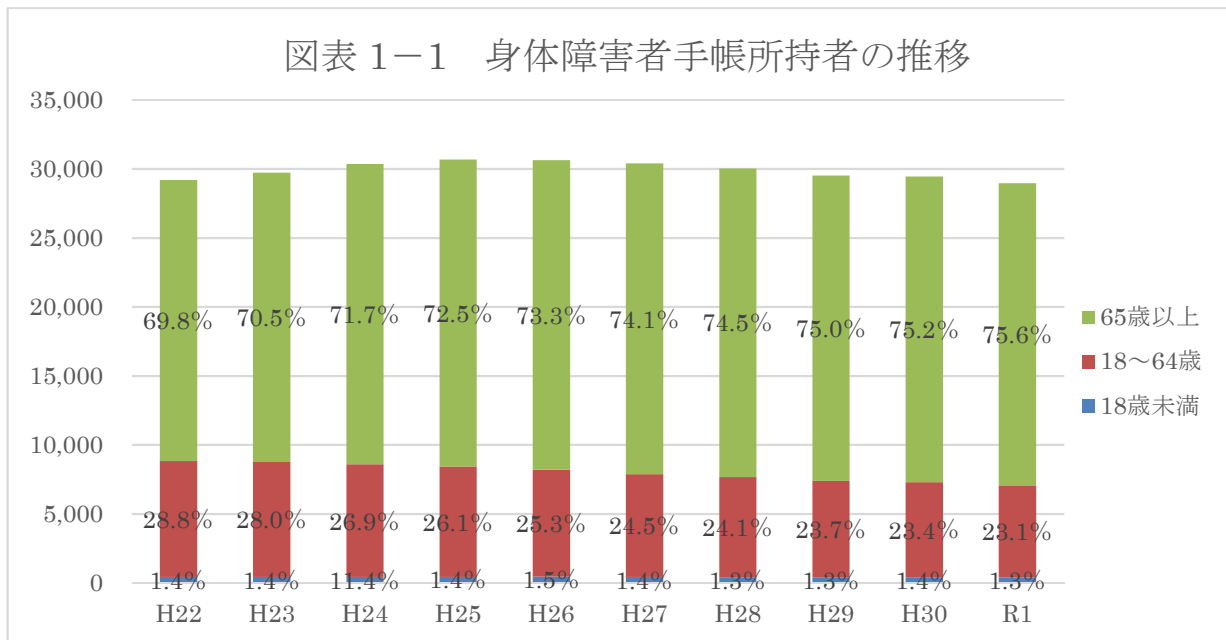


新潟市における障がいのある人の状況

【身体障がいのある人】

①身体障害者手帳所持者の推移

身体障害者手帳所持者の状況を見ると、平成 25 年度を境に減少に転じています。年齢別の状況を見ると、65 歳以上の高齢者が約 75%を占めており、徐々に高齢化が進んでいます。

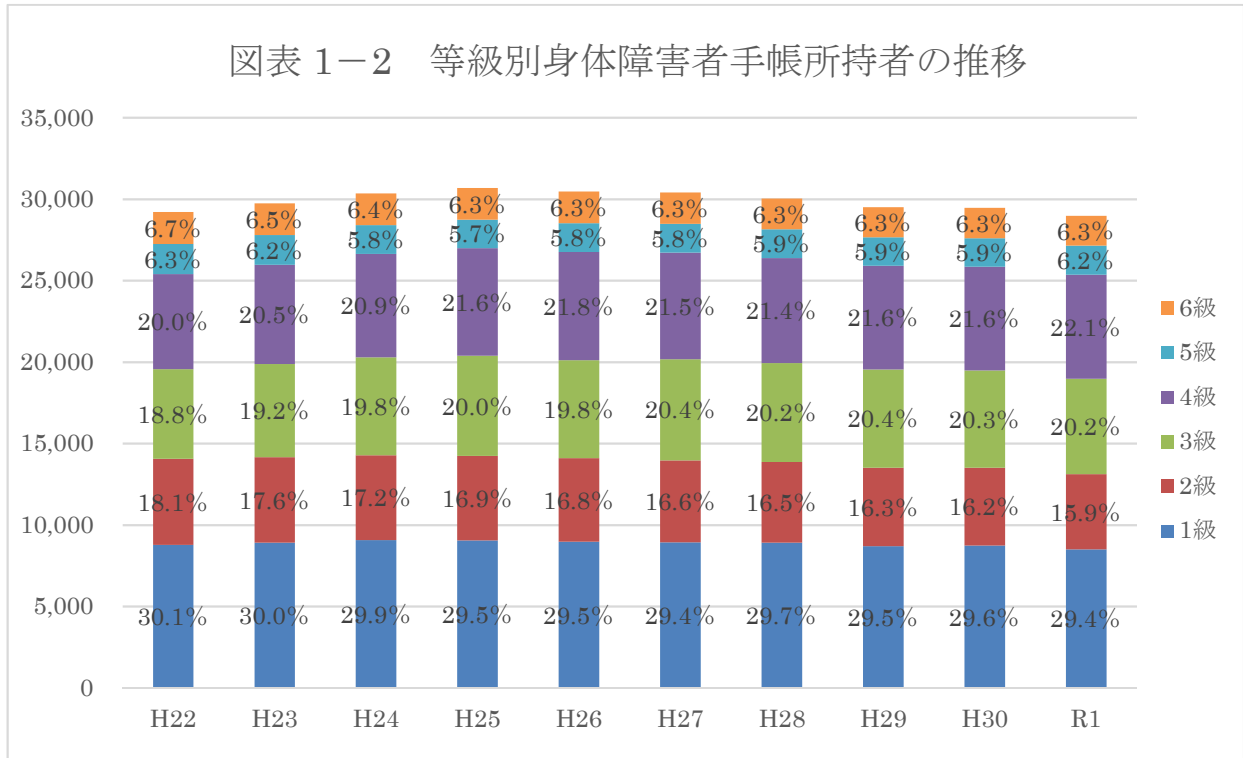


	H22	H23	H24	H25	H26	H27	H28	H29	H30	R1
65 歳以上	20,386	20,973	21,761	22,248	22,450	22,526	22,381	22,128	22,161	21,896
18~64 歳	8,396	8,333	8,160	7,993	7,742	7,448	7,253	6,987	6,899	6,686
18 歳未満	421	425	425	433	446	423	402	394	400	388
合計	29,203	29,731	30,346	30,674	30,638	30,397	30,036	29,509	29,460	28,970

(単位：人〔各年度末〕)

②等級別身体障害者手帳所持者の推移

等級別に身体障害者手帳の所持者をみると、1級及び2級の重度の障がいのある人が約45%を占めています。



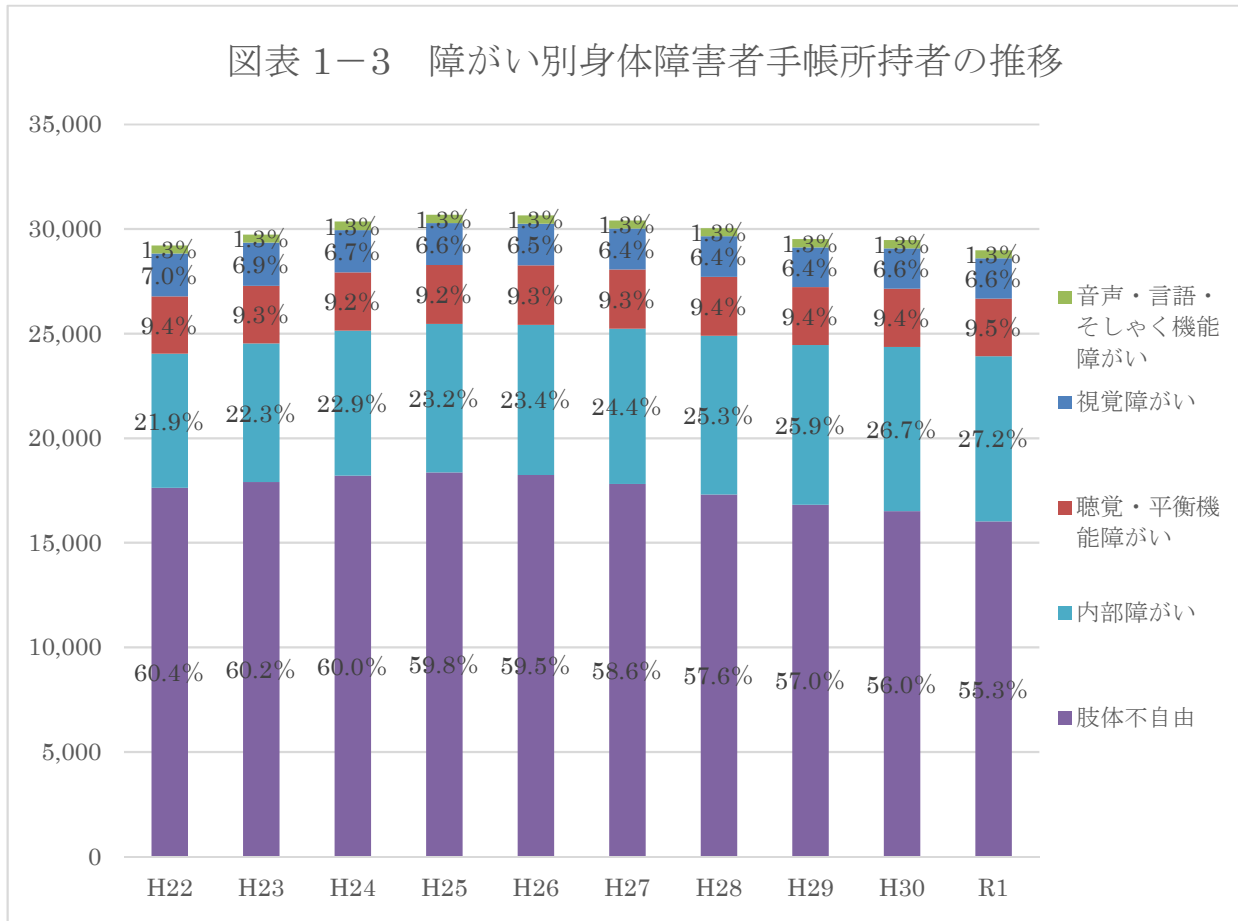
	H22	H23	H24	H25	H26	H27	H28	H29	H30	R1
6級	1,956	1,937	1,956	1,931	1,934	1,911	1,898	1,854	1,857	1,828
5級	1,851	1,829	1,764	1,750	1,771	1,777	1,759	1,748	1,750	1,783
4級	5,836	6,096	6,347	6,614	6,636	6,547	6,437	6,366	6,378	6,389
3級	5,499	5,720	6,001	6,147	6,024	6,199	6,070	6,031	5,972	5,847
2級	5,278	5,233	5,207	5,182	5,123	5,038	4,953	4,813	4,769	4,619
1級	8,783	8,916	9,071	9,050	8,970	8,925	8,919	8,697	8,734	8,504
合計	29,203	29,731	30,346	30,674	30,638	30,397	30,036	29,509	29,460	28,970

(単位：人〔各年度末〕)

③障がい別身体障害者手帳所持者の推移

身体障害者手帳所持者の障がい種別の内訳は、「肢体不自由」の割合が最も高く、約55%を占めています。

肢体不自由と視覚障がいは減少傾向、内部障がいは増加傾向にあります。



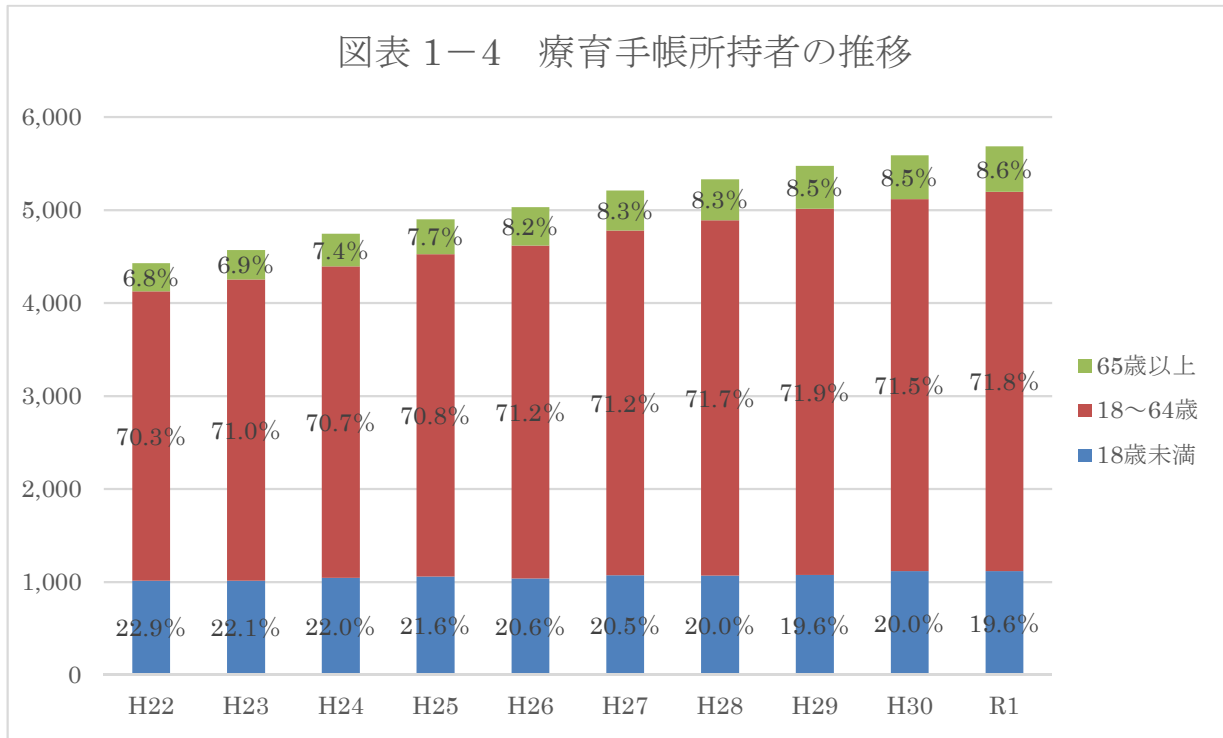
障がい種別	H22	H23	H24	H25	H26	H27	H28	H29	H30	R1
音声・言語・そしゃく機能障がい	379	395	401	395	392	386	394	394	389	379
視覚障がい	2,046	2,052	2,020	2,010	1,991	1,957	1,935	1,893	1,933	1,921
聴覚・平衡機能障がい	2,744	2,762	2,787	2,815	2,838	2,822	2,810	2,771	2,777	2,757
内部障がい	6,405	6,630	6,935	7,102	7,177	7,421	7,599	7,643	7,861	7,893
肢体不自由	17,629	17,892	18,203	18,352	18,240	17,811	17,298	16,808	16,500	16,020
合計	29,203	29,731	30,346	30,674	30,638	30,397	30,036	29,509	29,460	28,970

(単位：人〔各年度末〕)

【知的障がいのある人】

①療育手帳所持者の推移

療育手帳所持者は増加傾向にあり、平成 22 年度と令和元年度を比較すると約 3 割増加しています。

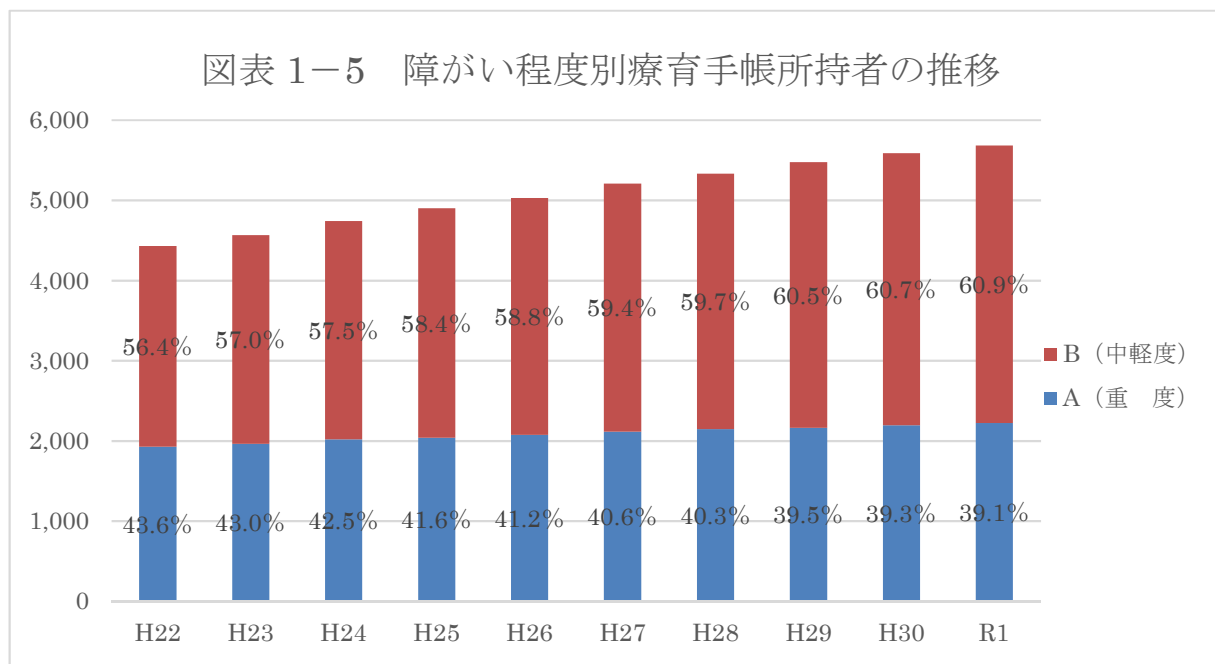


	H22	H23	H24	H25	H26	H27	H28	H29	H30	R1
65歳以上	303	315	349	376	411	430	441	464	474	488
18～64歳	3,112	3,241	3,352	3,468	3,582	3,707	3,823	3,938	3,997	4,081
18歳未満	1,013	1,011	1,042	1,056	1,036	1,070	1,066	1,073	1,117	1,115
合計	4,428	4,567	4,743	4,900	5,029	5,207	5,330	5,475	5,588	5,684

(単位：人〔各年度末〕)

②障がい程度別療育手帳所持者の推移

障がい程度別に療育手帳所持者の状況を見ると、B（中程度）の手帳所持者の割合が高く、年々増加し続けています。



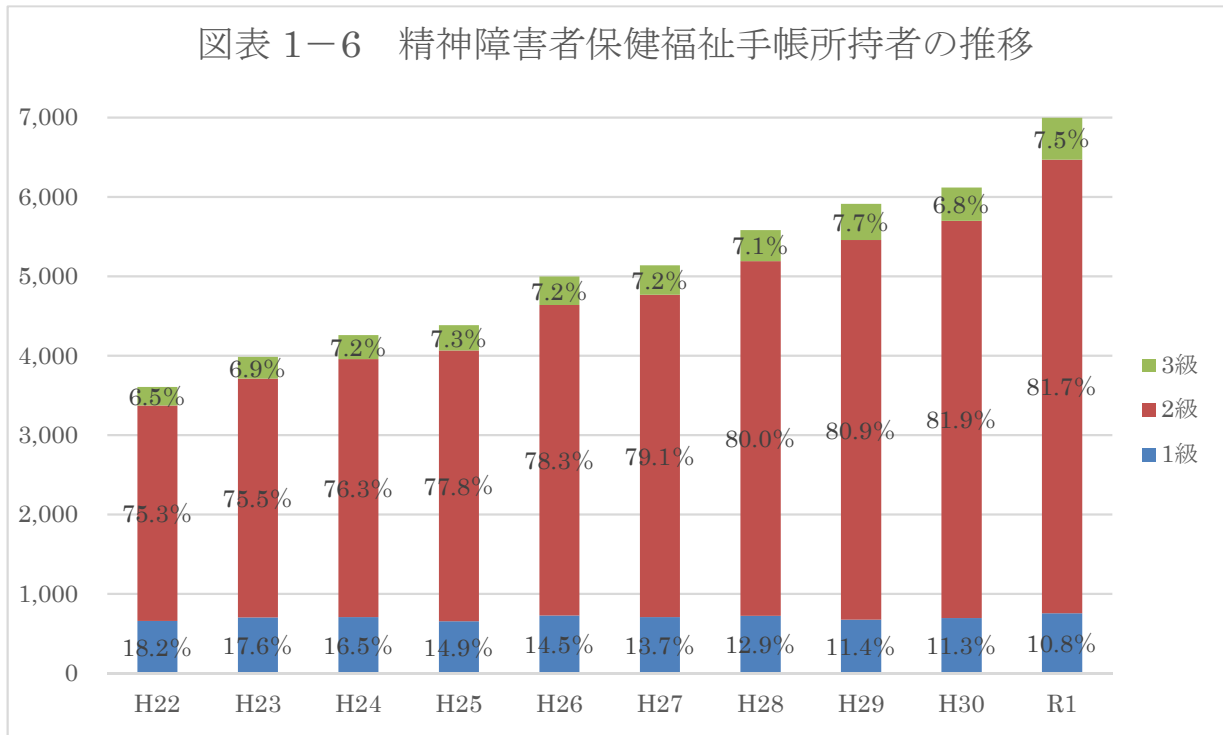
	H22	H23	H24	H25	H26	H27	H28	H29	H30	R1
B（中軽度）	2,499	2,602	2,725	2,862	2,955	3,092	3,182	3,313	3,393	3,462
A（重 度）	1,929	1,965	2,018	2,038	2,074	2,115	2,148	2,162	2,195	2,222
合計	4,428	4,567	4,743	4,900	5,029	5,207	5,330	5,475	5,588	5,684

（単位：人〔各年度末〕）

【精神障がいのある人】

①精神障害者保健福祉手帳所持者の推移

精神障害者保健福祉手帳所持者の状況をみると、平成 22 年度と令和元年度を比較すると約 2 倍近く増えています。等級別では 2 級の手帳所持者が令和元年度で約 80% となっており、全体に占める割合、増加率とも高くなっています。

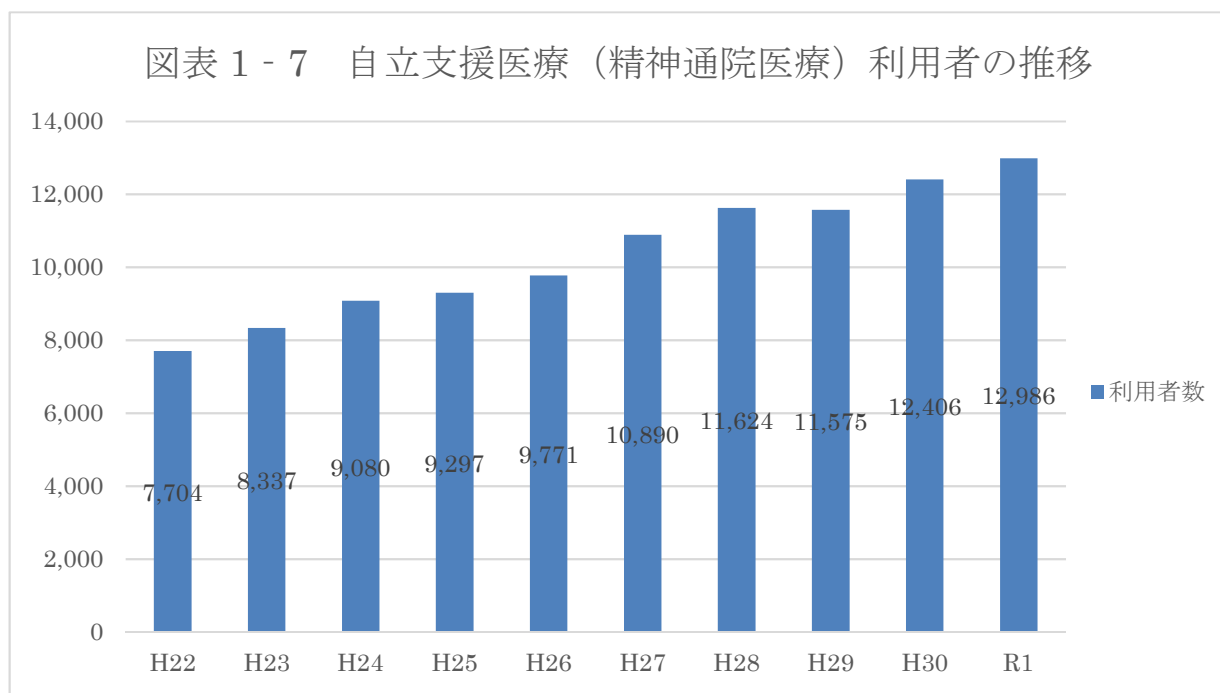


	H22	H23	H24	H25	H26	H27	H28	H29	H30	R1
3 級	234	275	305	320	358	370	394	457	417	527
2 級	2,714	3,007	3,250	3,409	3,914	4,062	4,467	4,782	5,006	5,713
1 級	658	701	705	654	724	705	721	672	693	755
合計	3,606	3,983	4,260	4,383	4,996	5,137	5,582	5,911	6,116	6,995

(単位：人〔各年度末〕)

②自立支援医療（精神通院医療）利用者の推移

自立支援医療（精神通院医療）は、精神障害者保健福祉手帳を所持していない方でも利用できるサービスで、多くの方が受給されているので、現状を表す有効な指標として下表に示しています。



	H22	H23	H24	H25	H26	H27	H28	H29	H30	R1
利用者数	7,704	8,337	9,080	9,297	9,771	10,890	11,624	11,575	12,406	12,986

（単位：人〔各年度末〕）

【発達障がいのある人】

発達障がいのある方の実数については統計がありませんので、掲載していません。ただし、療育手帳や精神障害者保健福祉手帳の所持者の中に、発達障がいを有する方が含まれています。

【難病患者】

難病患者の実数については統計がありませんので、特定医療費（指定難病）受給者証交付数（特定医療費（指定難病）医療費助成を受けている人）を掲載しています。（難病については、平成 25 年度から障害者総合支援法により障がいの範囲に追加されました）

	H22	H23	H24	H25	H26	H27	H28	H29	H30	R1
交付数	5,579	5,965	6,202	6,406	6,673	6,890	6,994	6,274	6,299	6,285

（単位：人〔各年度末〕）

※平成 26 年度までは特定疾患医療受給者証交付数