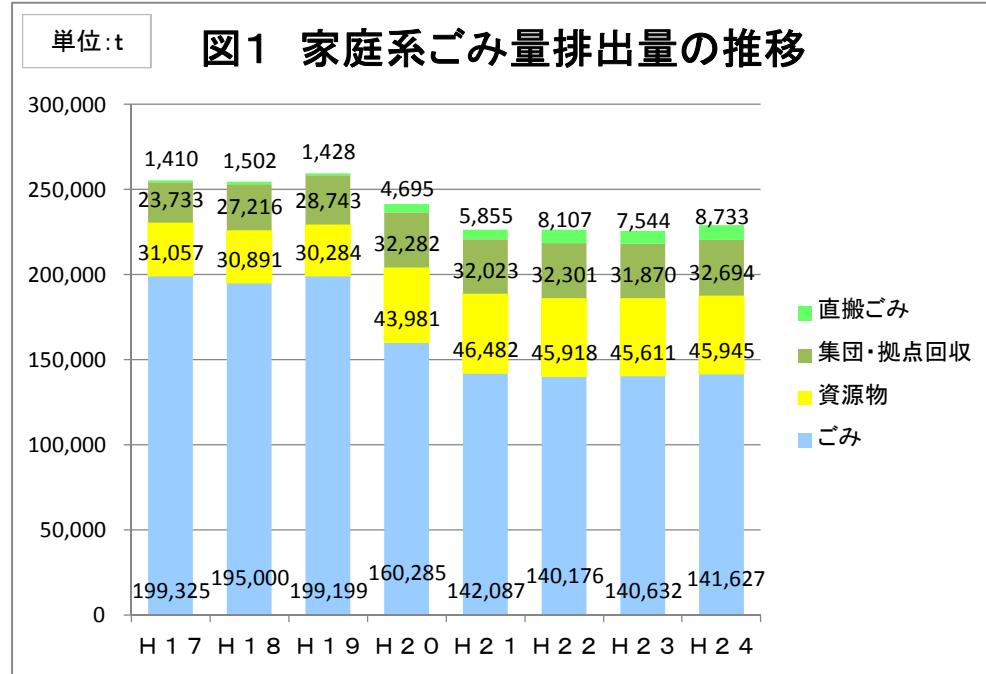
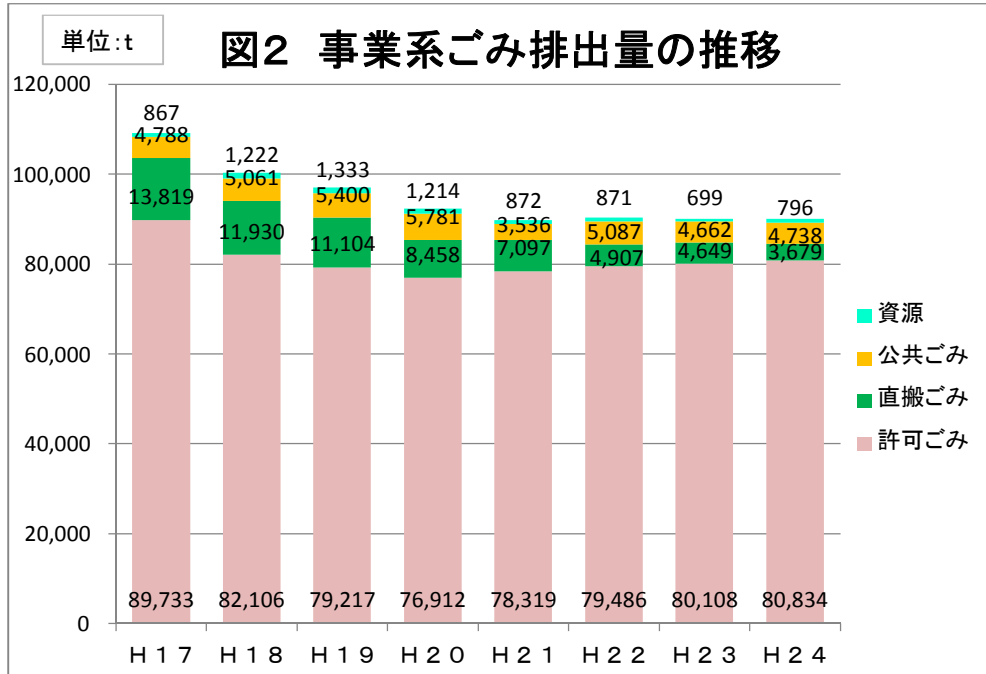


●各年度における家庭系ごみと事業系ごみの排出量の推移

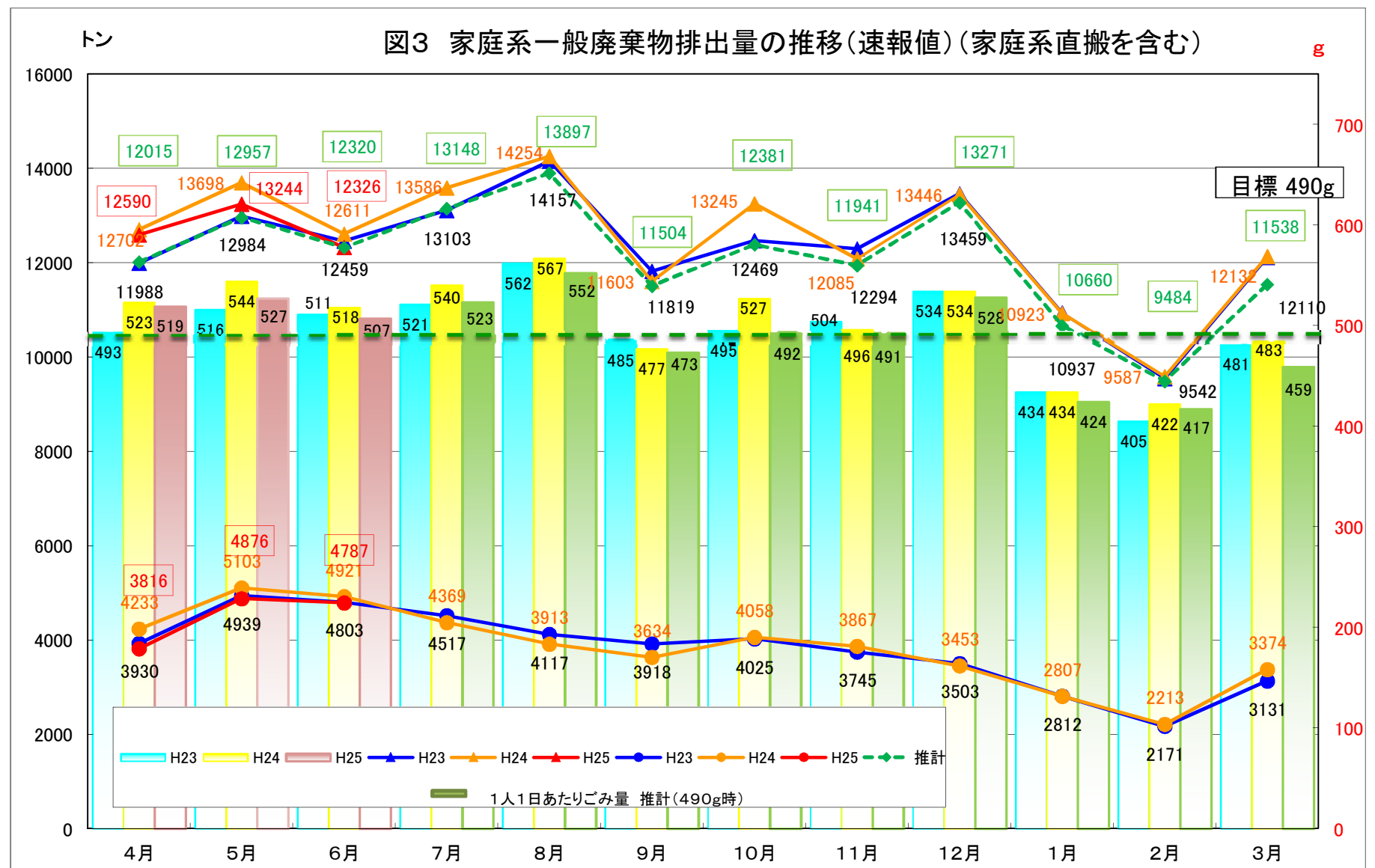


※ごみ…家庭系収集ごみ(燃やすごみ、燃やさないごみ、粗大ごみ)
 資源物…家庭系収集資源物(プラスチック容器包装、ペットボトル、びん、缶、有害危険物、古紙類、枝葉)
 集団・拠点回収…集団資源回収量と拠点回収量の合計
 直搬ごみ…家庭系の処理施設への直接搬入ごみ



※許可ごみ…一般廃棄物収集運搬業の許可業者が排出事業者から委託され搬入したごみ
 直搬ごみ…排出事業者が自ら処理施設へ搬入したごみ
 公共ごみ…地域の清掃活動等による市道の側溝汚泥など
 資源…堆肥化した学校給食残渣など

●家庭系ごみの月別排出量の推移(平成25年度 速報値)



●リサイクル率

平成24年度:26.9%(平成23年度:26.7%(人口50万人以上の都市中第5位))

【平成24年度のごみ量について】

- ごみが前年比で995t増加(0.7%増)
 - 内訳 燃やすごみ …442t増加(0.3%増)
 - 燃やさないごみ…355t増加(9.2%増)
 - 粗大ごみ …198t増加(6.1%増)

・考えられる増加要因
 ⇒持ち去り防止条例の施行による持ち去りの減少
 ⇒ベッド、棚など比較的重量の大きいものが粗大ごみとして出される個数が増加

- 資源物が前年比で334t増加(0.7%増)
 - 増減率が大きかったもの
 - プラ容包…287t減少(3.0%減)
 - 缶 …96t増加(4.0%増)
 - 枝葉・草 …410t増加(2.7%増)

・考えられる増加要因
 ⇒持ち去り防止条例の施行による持ち去りの減少
 ⇒3月が天候に恵まれ、昨年度に比べて草木の剪定時期が早まった(H24.3月の増加率:72.3% 翌月H25.4月の減少率:18.1%)

- 集団・拠点回収が前年比で824t増加(2.6%増)
 - 古紙類の集団回収…836t増加(2.8%増)
- ・考えられる増加要因
 ⇒古紙類の分別意識の向上
 ⇒参加団体の増加

○直接搬入ごみが前年比で1,189t増加(15.8%増)
 ・考えられる増加要因
 ⇒ごみ処理施設への自己搬入地域の撤廃
 ⇒継続搬入者(リピーター)の増加