

## R 4 新潟市子育て市民アンケート調査結果の概要について

### 1 調査の概要

「新・すこやか未来アクションプラン第2期計画」の進行管理にあたり、より効果的な施策の推進を図るために、市民のニーズを把握し、数値化・データ化を図ることを目的としてアンケート調査を行いました。

本資料では、調査の中から主だったものを抽出して、紹介します。

### 2 調査の実施方法と回収状況

#### (1) 調査期間と調査方法

調査対象者	調査期間	調査方法
就学前児童保護者 小学生保護者	令和4年6月30日～7月15日	郵送による配布・ WEBフォームからの回答

#### (2) 回収状況

表1.2 各調査の回収状況

調査対象者	配布数	回収数	回収率
就学前児童保護者	800人	336人	42.0%
小学生保護者	800人	352人	44.0%

#### (3) 回答者の属性

##### ① 回答者の続柄

続柄は、「母親」が就学前児童保護者では84.2%、小学生保護者では76.7%になっていることから、「母親」の意見が強く反映しています。

##### ② 親の年齢

夫の年齢については、就学前児童保護者では「30歳代」(61.0%)、小学生保護者では「40歳代」(50.3%)で、それぞれ高い割合になっています。


妻の年齢でも、就学前児童保護者では「30歳代」(67.6%)、小学生保護者では「40歳代」(51.4%)で、それぞれ高い割合になっています。



問1 ①あなたの理想とする子どもの人数

理想の子どもの人数は、「2人」が45.2%、「3人」が42.7%、「4人以上」が7.8%となっています。


【参考：R元調査】「2人」41.8%、「3人」が34.3%、「4人以上」が5.6%



問1 ②実際にもつつもりの子どもの人数

実際にもつ予定の子どもの人数は、「2人」が54.7%、「3人」が26.0%、「4人」が4.9%となっています。

【参考：R元調査】「2人」54.5%、「3人」が25.0%、「4人以上」が5.9%

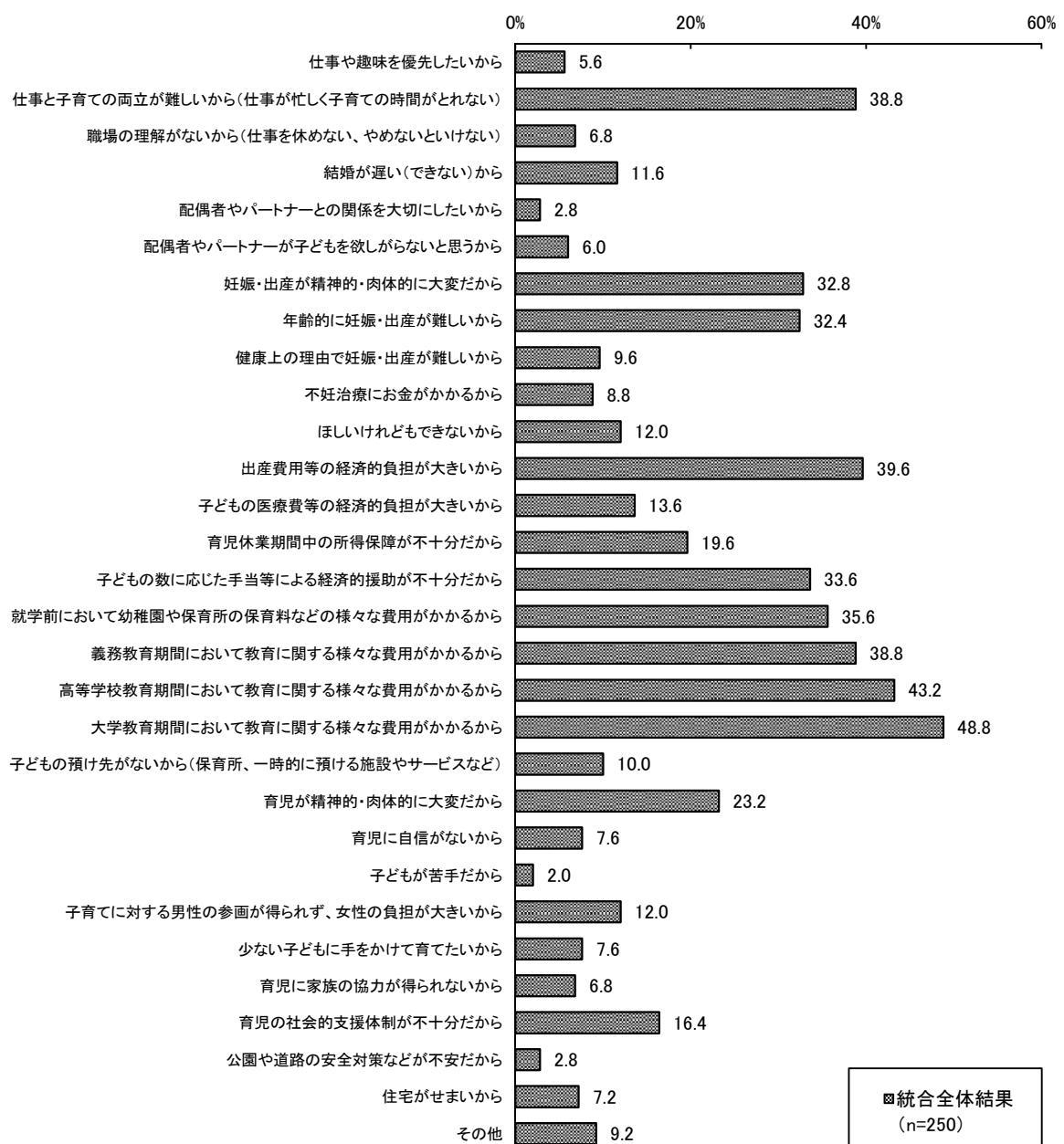


問2 問1で、実際にもつ予定の子どもの人数が、理想とする子どもの人数より少ない方にお聞きします。その理由を教えてください。

「大学教育期間において教育に関する様々な費用がかかるから」が48.8%、「高等学校教育期間において教育に関する様々な費用がかかるから」が43.2%、「出産費用等の経済的負担が大きいから」が39.6%、「義務教育期間において教育に関する様々な費用がかかるから」が38.8%、「就学前において幼稚園や保育所の保育料などの費用がかかるから」が35.6%と、経済的理由が多くなっており、その他の理由として「仕事と子育ての両立が難しいから」が38.8%となっています。

【参考：R元調査】「大学教育期間において教育に関する様々な費用がかかるから」56.2%、  
「仕事と子育ての両立が難しいから」47.3%、  
「高等学校教育期間において教育に関する様々な費用がかかるから」42.5%、

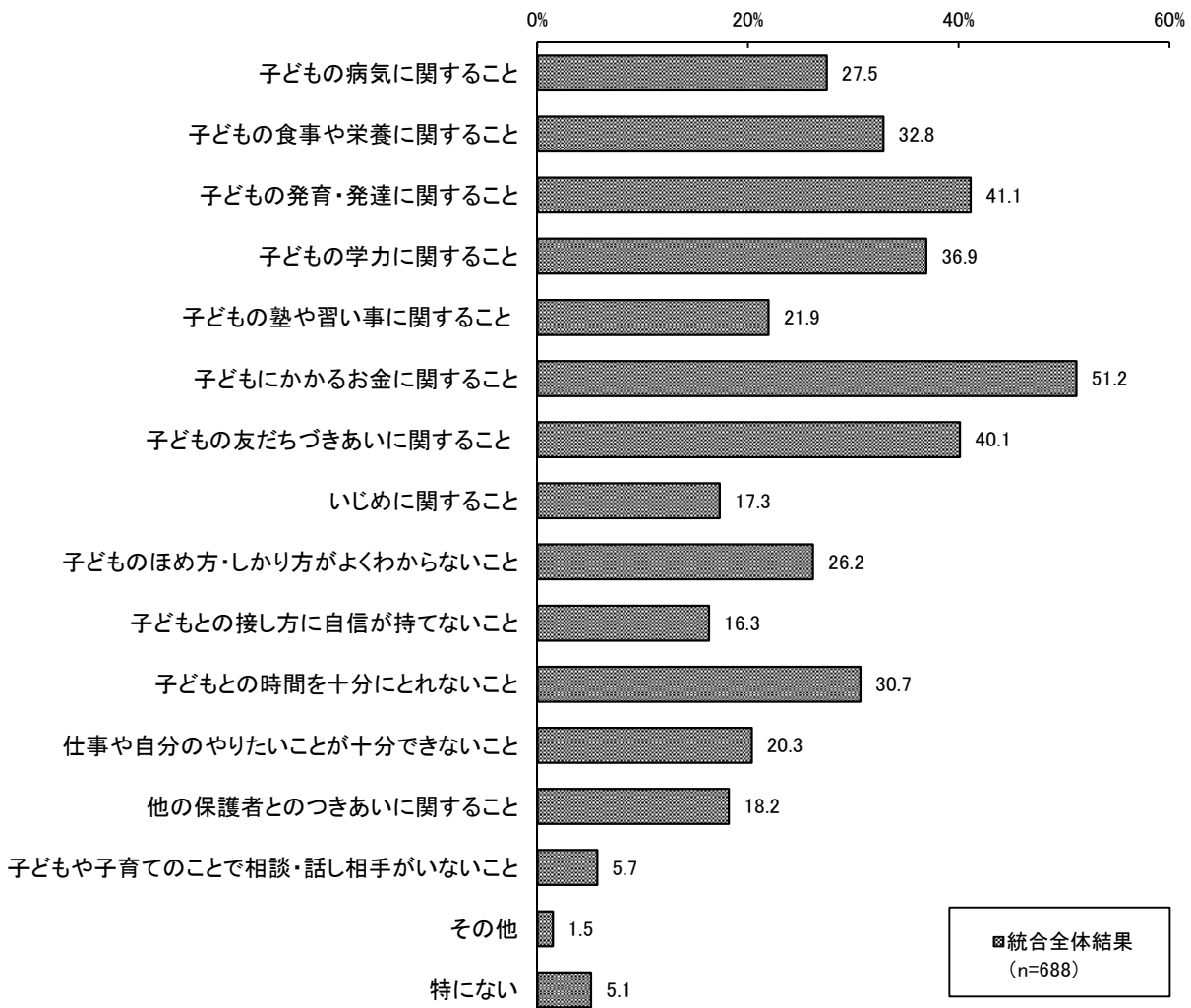
### 実際にもつ子どもの人数が理想より少ない理由



問3 あなたにお聞きします。日ごろの子育ての中で、悩みや不安を感じることはどのようなことですか。

「子どもにかかるお金に関すること」が 51.2%、「子どもの発育・発達に関すること」が 41.1%、「子どもの友だちづきあいに関すること」が 40.1%となっています。

### 子育ての悩みや不安



問4 子育てに関する相談について最も望んでいるものはどれですか。

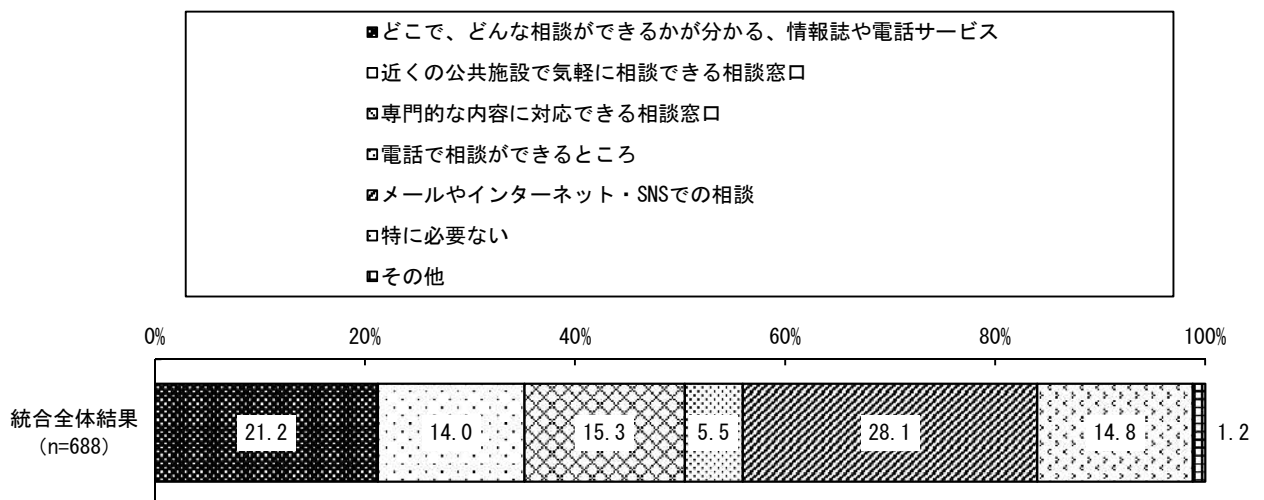
子育てに関する相談で最も望んでいることは、「メールやインターネット・SNSでの相談」が28.1%、「どこで、どんな相談ができるかが分かる、情報誌や電話サービス」が21.2%、「専門的な内容に対応できる相談窓口」が15.3%、「近くの公共施設で気軽に相談できる相談窓口」が14.0%となっています。

【参考：R元調査】「近くの公共施設で気軽に相談できる相談窓口」21.7%

「どこで、どんな相談ができるかが分かる、情報誌や電話サービス」が20.5%

「専門的な内容に対応できる相談窓口」が16.5%

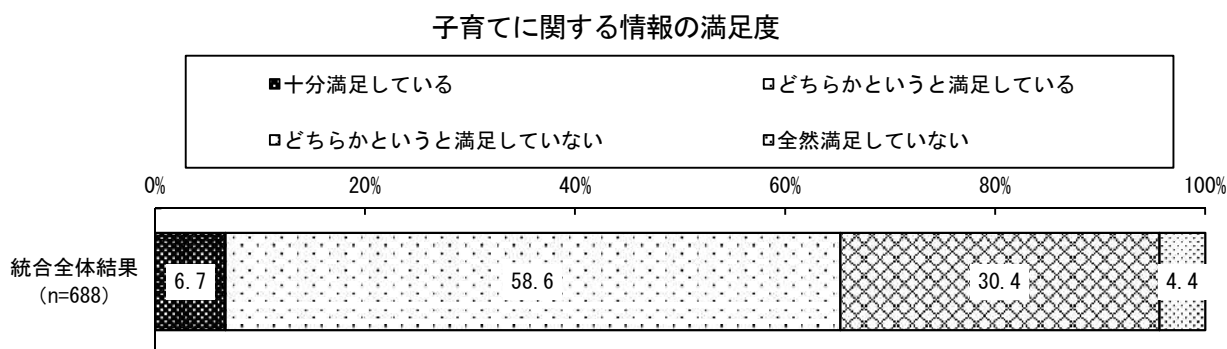
子育てに関する相談で最も望んでいること



問5-1 あなたは現在、子育てに関する情報に満足していますか。

子育てに関する情報の満足度は、「十分満足している」が6.7%、「どちらかという満足している」が58.6%、「どちらかという満足していない」が30.4%、「全然満足していない」が4.4%となっています。

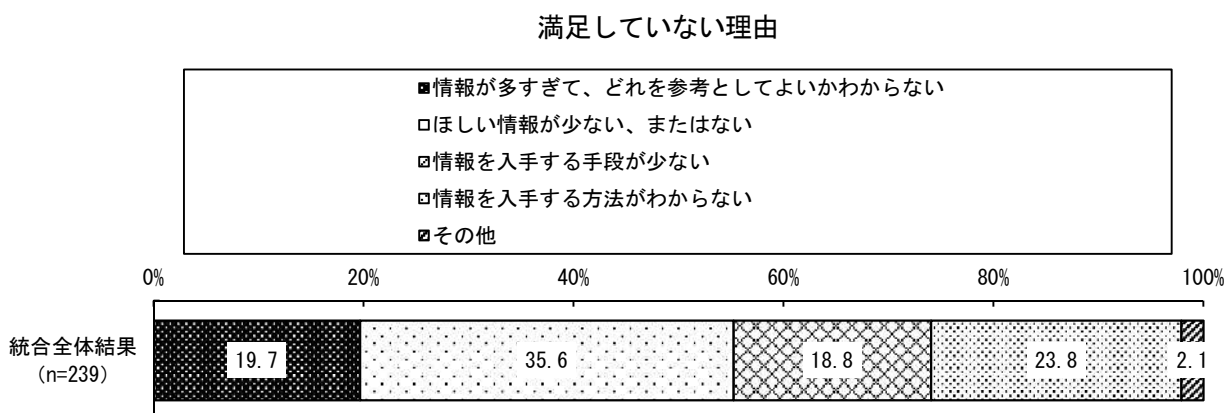
- 【参考：R元調査】「十分満足している」9.1%  
 「どちらかという満足している」56.0%  
 「どちらかという満足していない」27.8%  
 「全然満足していない」が3.5%



問5-2 「どちらかという満足していない」「全然満足していない」と答えた方にお聞きします。子育てに関する情報に満足していないのはなぜですか。

満足していない理由は、「情報が多すぎて、どれを参考としてよいかわからない」が19.7%、「ほしい情報が少ない、またはない」が35.6%、「情報を入手する手段が少ない」が18.8%、「情報を入手する方法がわからない」が23.8%となっています。

- 【参考：R元調査】「ほしい情報が少ない、またはない」29.1%  
 「情報が多すぎて、どれを参考としてよいかわからない」22.2%  
 「情報を入手する方法がわからない」20.5%

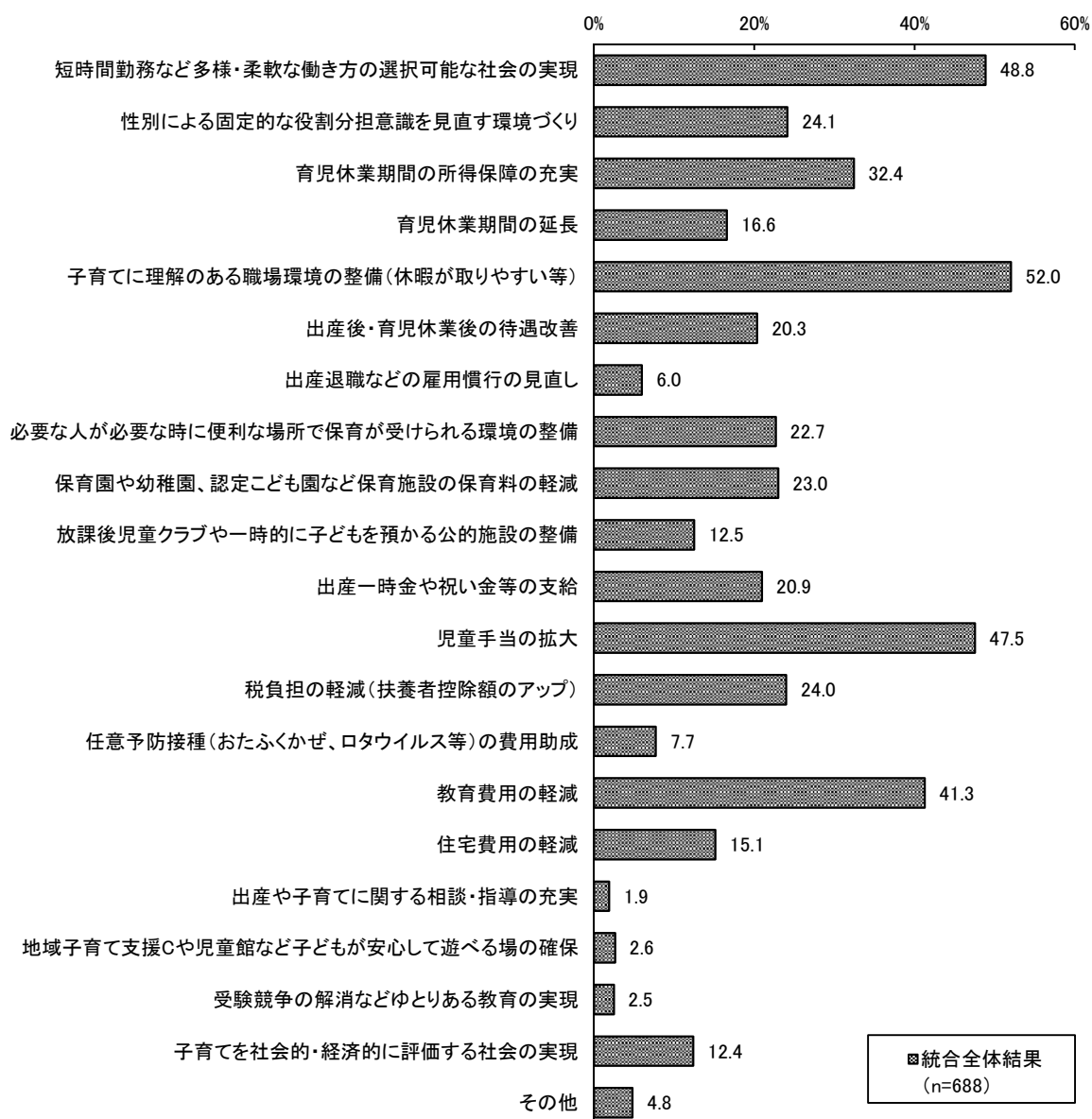


問6 少子化対策として、どのような子育て支援策が有効だと思いますか。（複数回答可）

少子化対策の有効な手段は、「子育てに理解のある職場環境の整備（休暇が取りやすい等）」が52.0%、「短時間勤務など多様・柔軟な働き方の選択可能な社会の実現」が48.8%、「児童手当の拡大」が47.5%、「教育費用の軽減」が41.3%となっています。

【参考：R元調査】「子育てに理解のある職場環境の整備（休暇が取りやすい等）」57.4%  
 「短時間勤務など多様・柔軟な働き方の選択可能な社会の実現」50.2%  
 「教育費用の軽減」48.1%

少子化対策の有効な手段

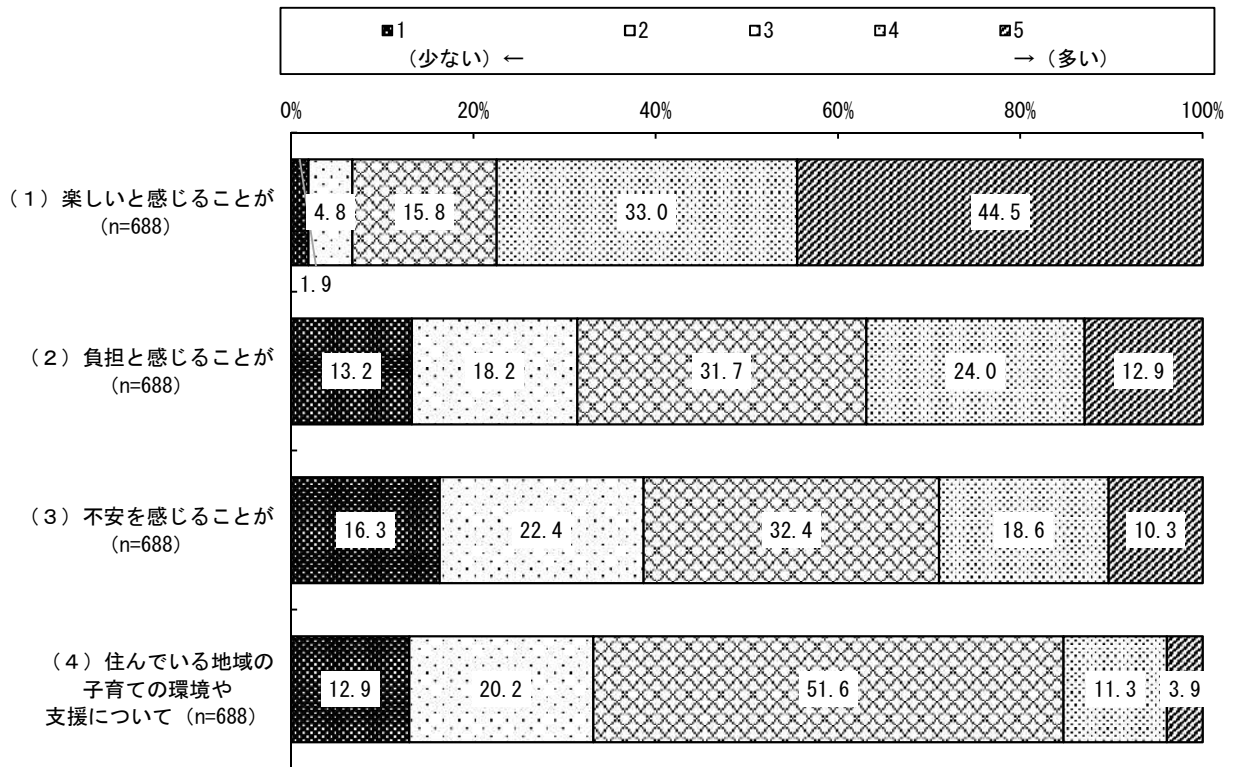




問7 あなたは子育てをどのように感じていますか。  
あなたの気持ちに近いと思う番号をお答えください。

子育てについて「楽しいと感じることが」多いは44.5%、「負担と感じることが」少ないは13.2%、「不安を感じることを」少ないは16.3%、「住んでいる地域の子育ての環境や支援について」多いは3.9%となっています。

子育てについて



問8 あなたにとって、新潟市は子育てしやすいまちだと思いますか。

新潟市の子育てやすさについては、「子育てしやすいまちだと思う」が11.2%、「どちらかといえば子育てしやすいまちだと思う」が62.9%、となっています。

【参考：R元調査】「子育てしやすいまちだと思う」9.3%

「どちらかといえば子育てしやすいまちだと思う」62.2%

新潟市の子育てやすさについて

