

新潟市の財政状況

花開く活力、
広がる笑顔、
政令市新潟



新潟市
City of Niigata

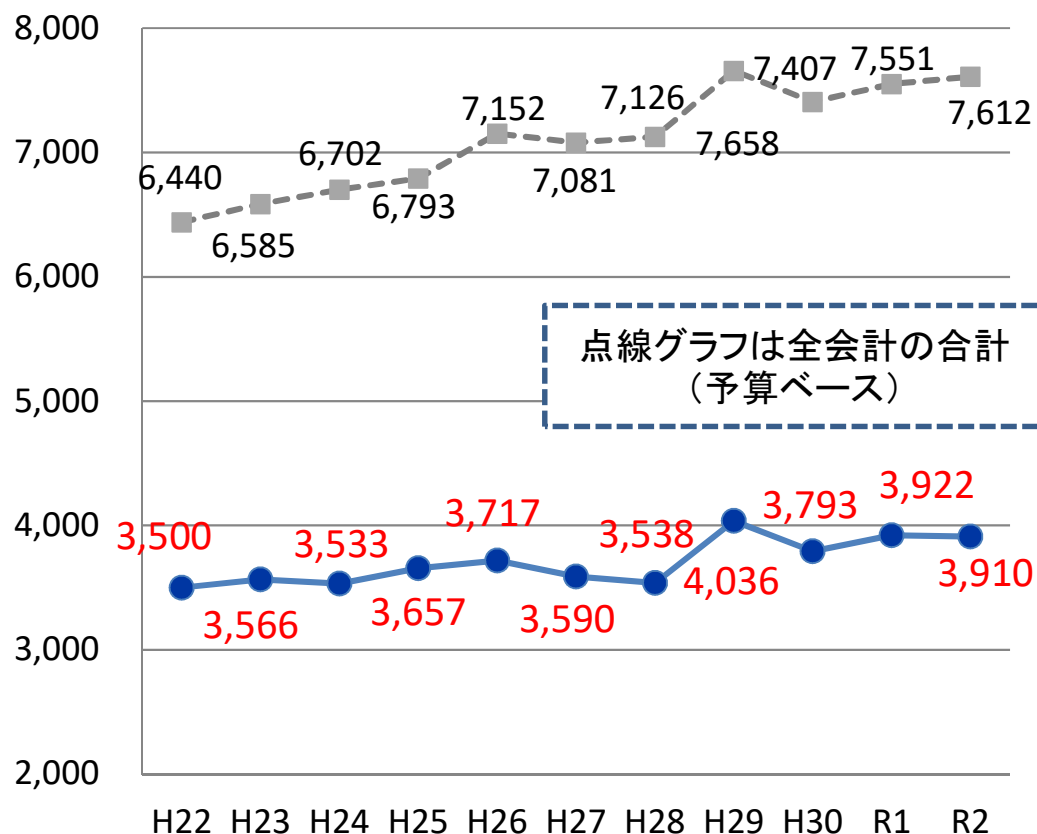
① 一般会計歳出規模



花開く活力、
広がる笑顔、
政令市新潟

一般会計等歳出規模(億円) ※H22-R1決算ベース R2当初予算ベース

(億円,万人)



点線グラフは全会計の合計
(予算ベース)

<コメント>

・H29年度:義務教職員(382億円)の権限移譲により増

団体名	R2当初予算	人口
1 大阪市	17,700	273
2 横浜市	17,400	375
3 名古屋市	12,544	230
4 札幌市	10,295	196
5 福岡市	8,875	155
6 神戸市	8,387	153
7 川崎市	7,925	151
8 京都市	7,840	141
9 広島市	6,564	120
10 北九州市	5,703	95
11 さいたま市	5,627	131
12 仙台市	5,411	106
13 千葉市	4,636	97
14 堺市	4,293	83
15 新潟市	3,910	79
16 熊本市	3,651	73
17 浜松市	3,495	80
18 岡山市	3,433	71
19 静岡市	3,253	70
20 相模原市	3,072	72

② 歳入構成比の推移



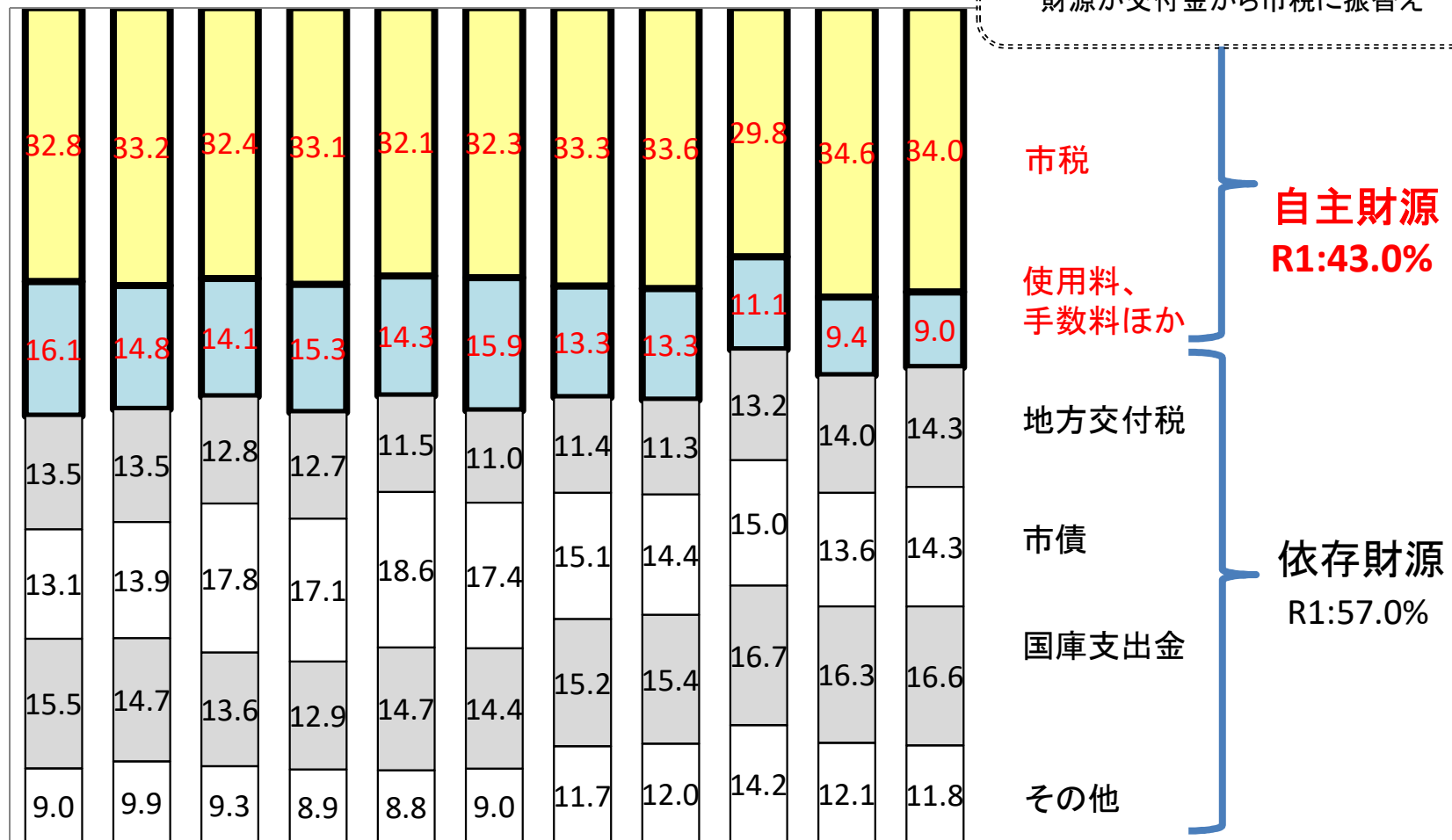
花開く活力、
広がる笑顔、
政令市新潟

一般会計歳入構成比の推移(決算ベース %)

H21 H22 H23 H24 H25 H26 H27 H28 H29 H30 R1

<コメント>

・H30年度より義務教職員人件費の
財源が交付金から市税に振替え

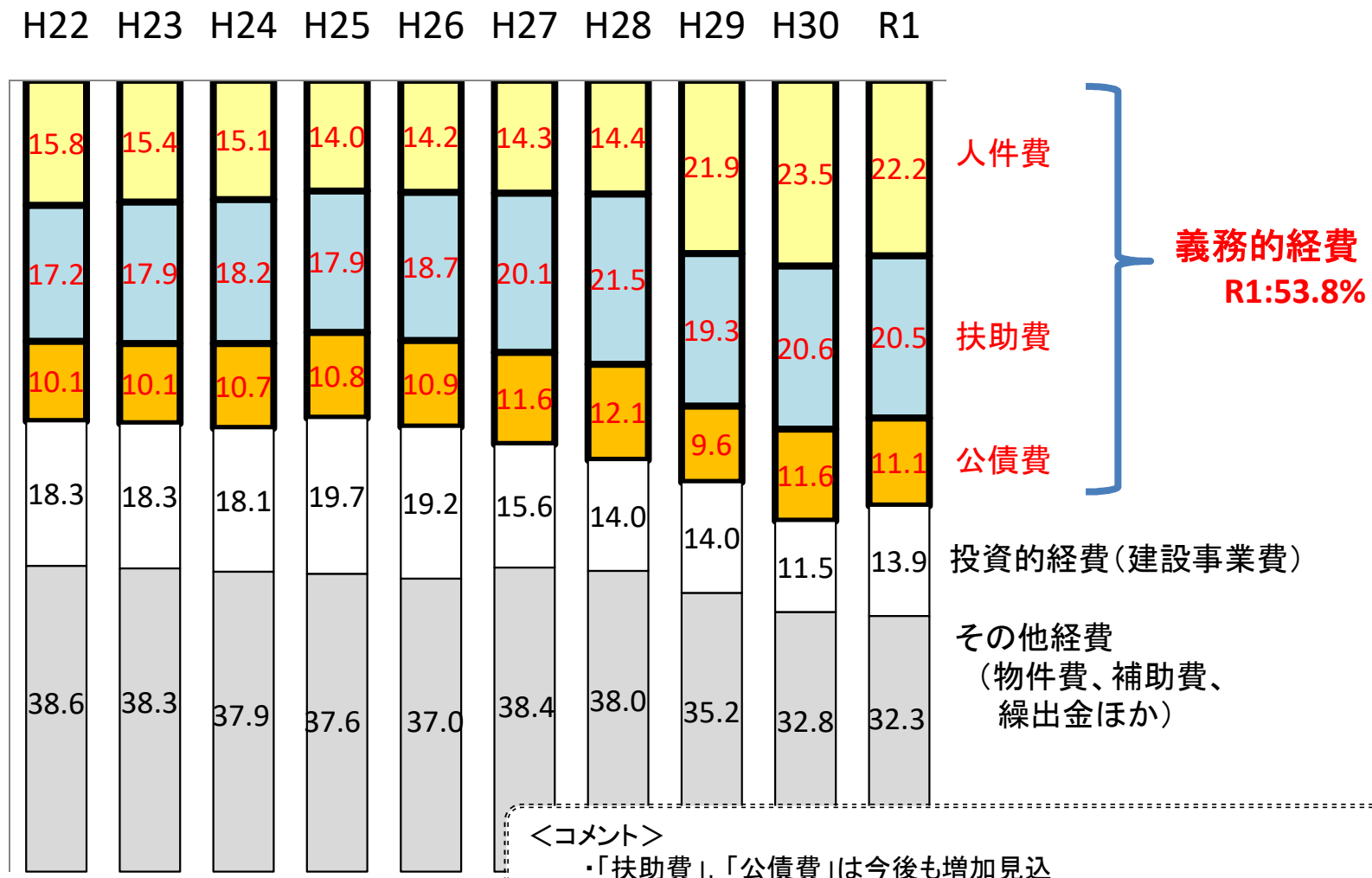


③ 歳出構成比の推移



花開く活力、
広がる笑顔、
政令市新潟

一般会計歳出構成比の推移（決算ベース %）



④ 財政力指数 ～豊かさの程度～



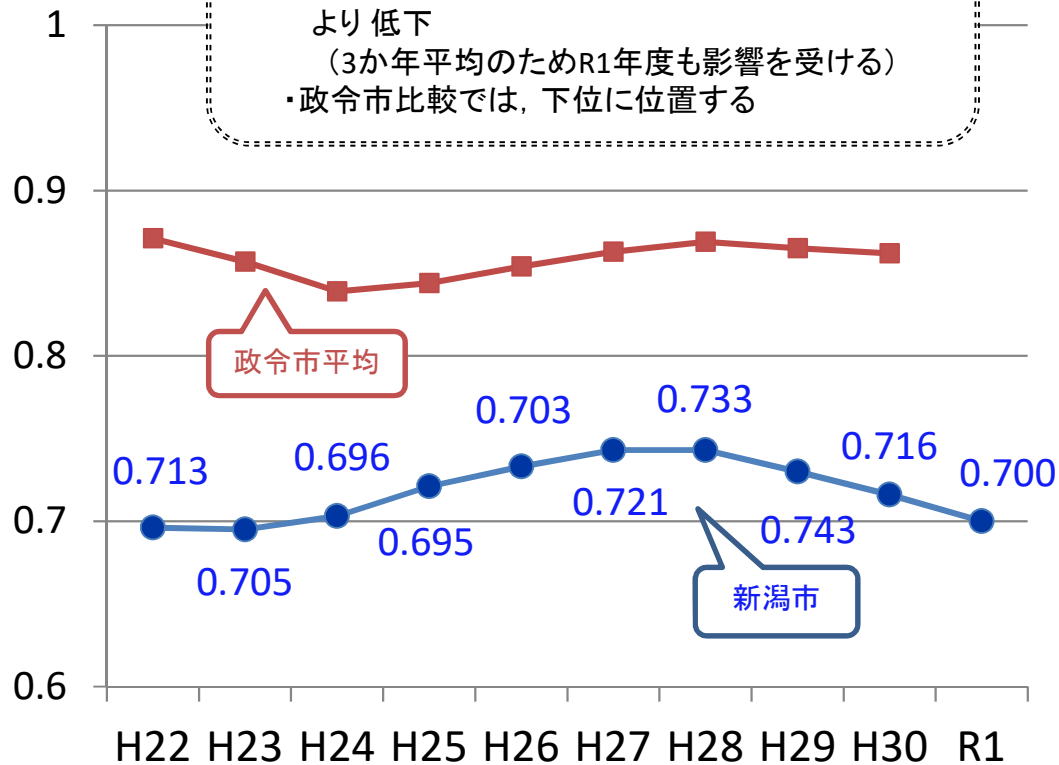
花開く活力、
広がる笑顔、
政令市新潟

財政力指数 0.700(R1決算)

・自治体が標準的な行政サービスを行うための収入を自らまかなえる割合
 (基準財政収入額) ÷ (基準財政需要額) 1を超えれば交付税不交付団体

<コメント>

- ・H29年度から義務教職員の権限移譲の影響により低下
 (3か年平均のためR1年度も影響を受ける)
- ・政令市比較では、下位に位置する



順位	団体名	H30財政力指数	人口
1	川崎市	1.01	151
2	名古屋市	0.99	230
3	さいたま市	0.98	131
4	横浜市	0.97	375
5	千葉市	0.94	97
6	大阪市	0.93	273
7	仙台市	0.91	106
8	相模原市	0.90	72
8	静岡市	0.90	70
10	福岡市	0.89	155
11	浜松市	0.88	80
	政令市平均	0.86	—
12	堺市	0.83	83
13	広島市	0.83	120
14	京都市	0.80	141
14	神戸市	0.80	153
14	岡山市	0.80	71
17	札幌市	0.73	196
18	北九州市	0.72	95
19	新潟市	0.71	79
19	熊本市	0.71	73

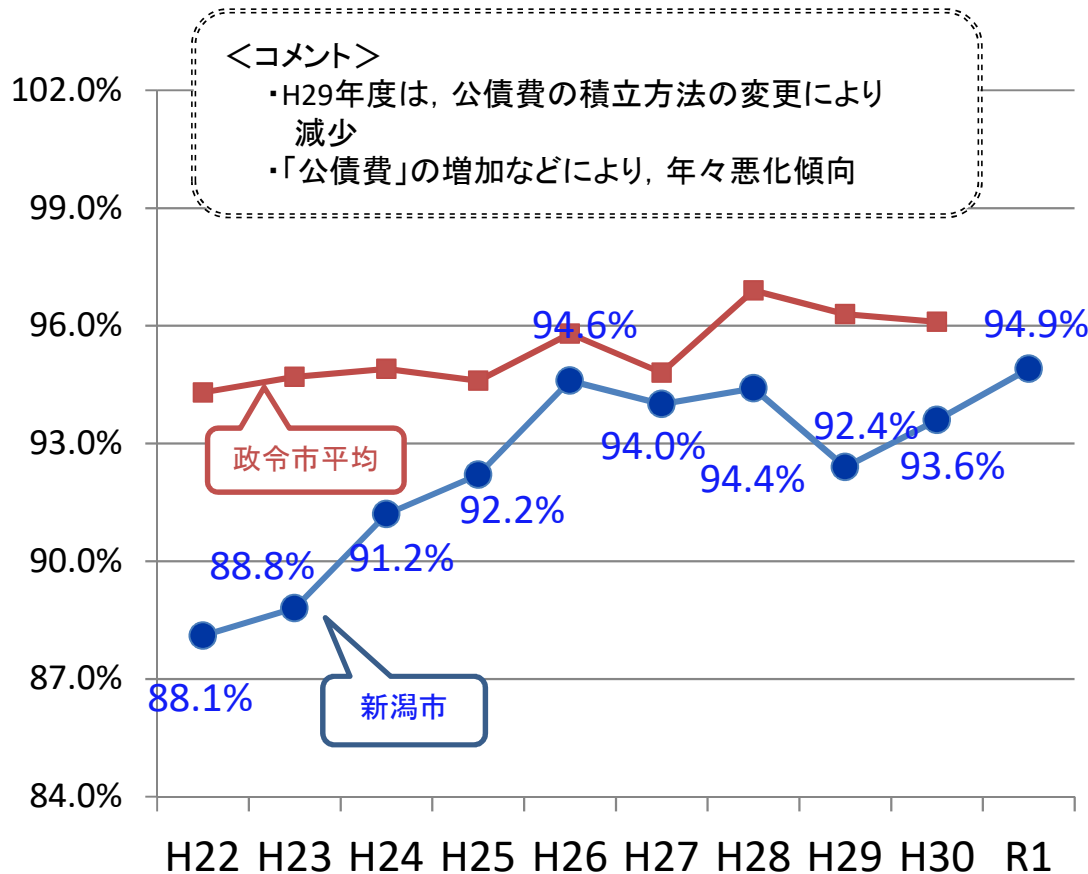
⑤ 経常収支比率 ～財政構造の弾力性～



花開く活力、
広がる笑顔、
政令市新潟

経常収支比率 94.9%(R1決算)

・経常的に歳入される市税などの財源が、人件費、扶助費、公債費などの義務的な経費にどれだけあてられているかを示す割合
 $(\text{義務的経費}) \div (\text{市税、交付税等一般財源} + \text{減税補てん債} + \text{臨時財政対策債}) \times 100$



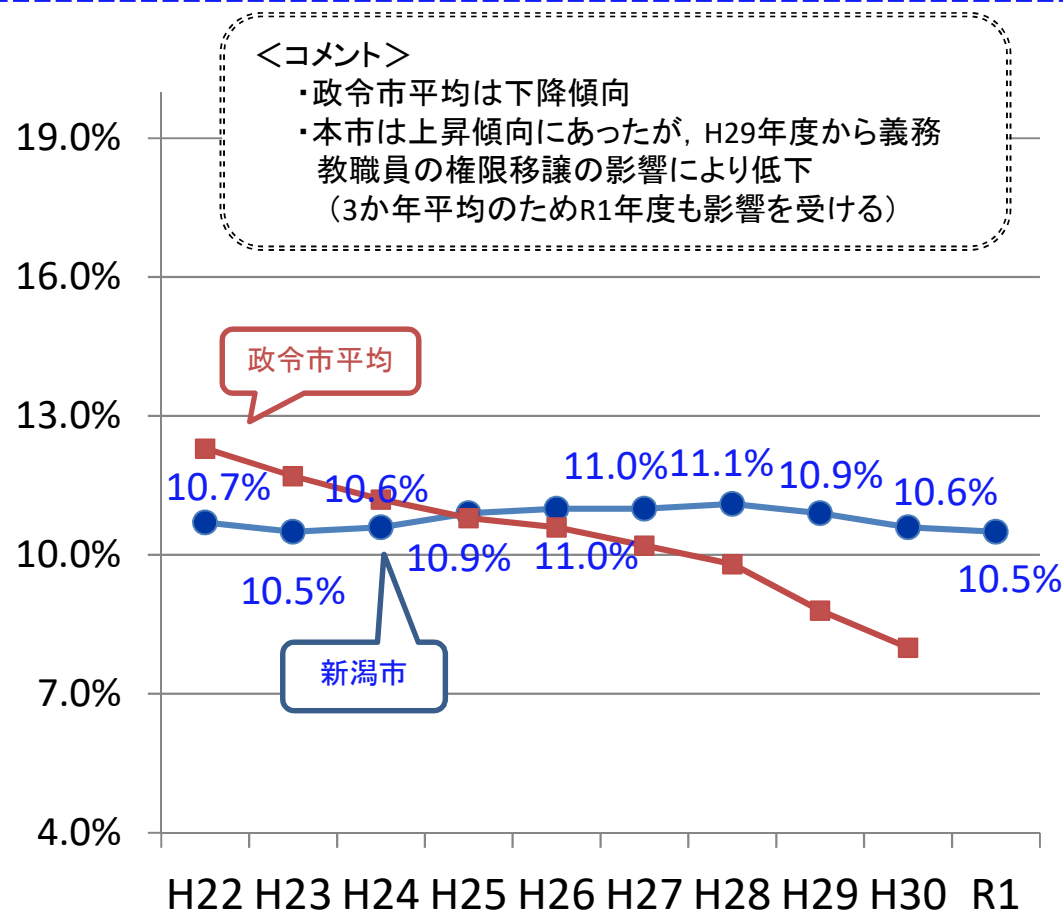
	団体名	H30経常収支比率	人口
1	浜松市	89.8	80
1	岡山市	89.8	71
3	熊本市	90.0	73
4	福岡市	91.9	155
5	静岡市	92.6	70
6	新潟市	93.6	79
7	札幌市	95.6	196
	政令市平均	96.1	—
8	大阪市	96.9	273
9	仙台市	97.4	106
10	横浜市	97.7	375
10	京都市	97.7	141
12	名古屋市	98.0	230
13	相模原市	98.1	72
13	広島市	98.1	120
15	千葉市	98.6	97
16	さいたま市	98.7	131
17	神戸市	99.1	153
18	堺市	99.5	83
19	川崎市	99.8	151
19	北九州市	99.8	95



⑥実質公債費比率 ～公債費の負荷の程度～

実質公債費比率 10.5% (R1決算)

- 一般会計等が負担する元利償還金と準元利償還金の標準財政規模に対する比率。公債費(借入金の返済)の負荷の程度, 資金繰りの程度を示す。【早期健全化基準25%】



	団体名	H30実質公債費比率	人口
1	札幌市	2.2	196
2	相模原市	2.7	72
3	大阪市	4.2	273
4	さいたま市	5.1	131
5	堺市	5.3	83
6	神戸市	5.7	153
7	岡山市	6.3	71
8	浜松市	6.5	80
9	静岡市	6.7	70
10	仙台市	7.2	106
11	川崎市	7.3	151
12	熊本市	7.7	73
	政令市平均	8.0	—
13	名古屋市	9.4	230
14	新潟市	10.6	79
15	福岡市	11.0	155
16	横浜市	11.2	375
16	北九州市	11.2	95
18	京都市	11.4	141
19	広島市	13.1	120
20	千葉市	13.8	97

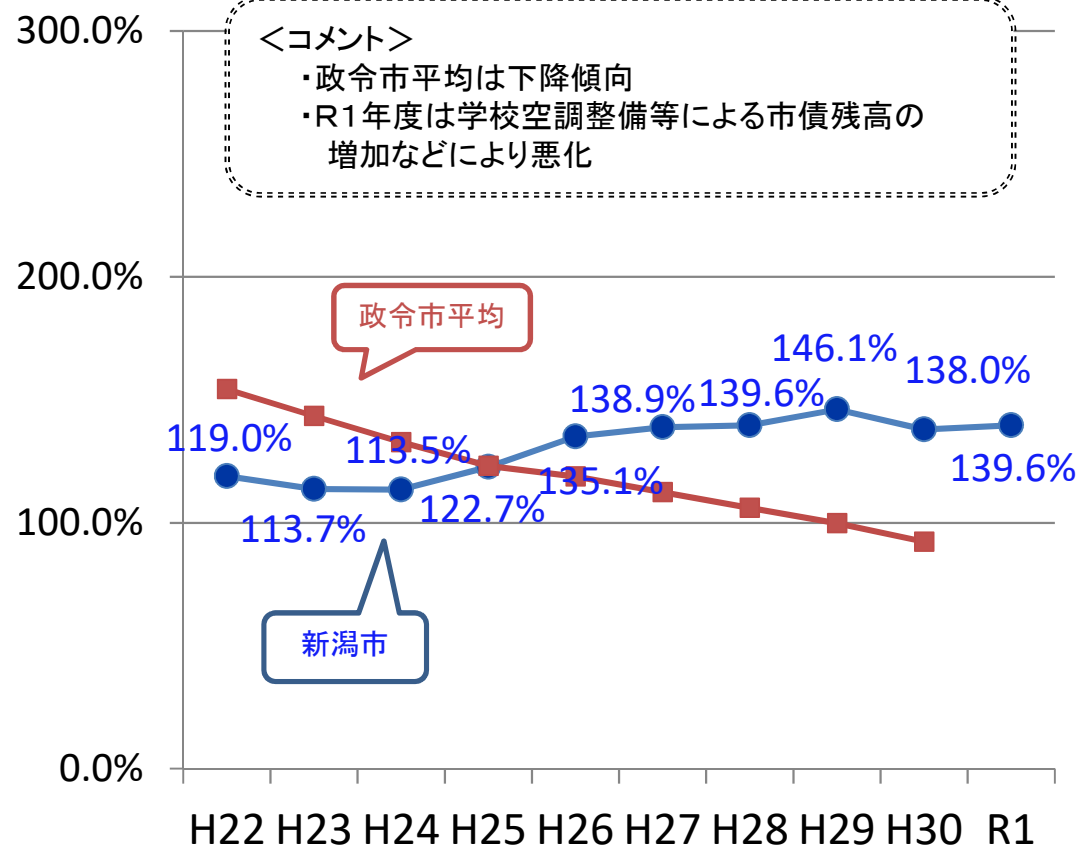
⑦ 将来負担比率～将来の負債の程度～



花開く活力、
広がる笑顔、
政令市新潟

将来負担比率 139.6%(R1決算)

・地方公社や出資法人等も含め、将来的に負担が見込まれる負債(借入金)の割合。
負債が将来、財政を圧迫する可能性の大きさを示す。【早期健全化基準400%】



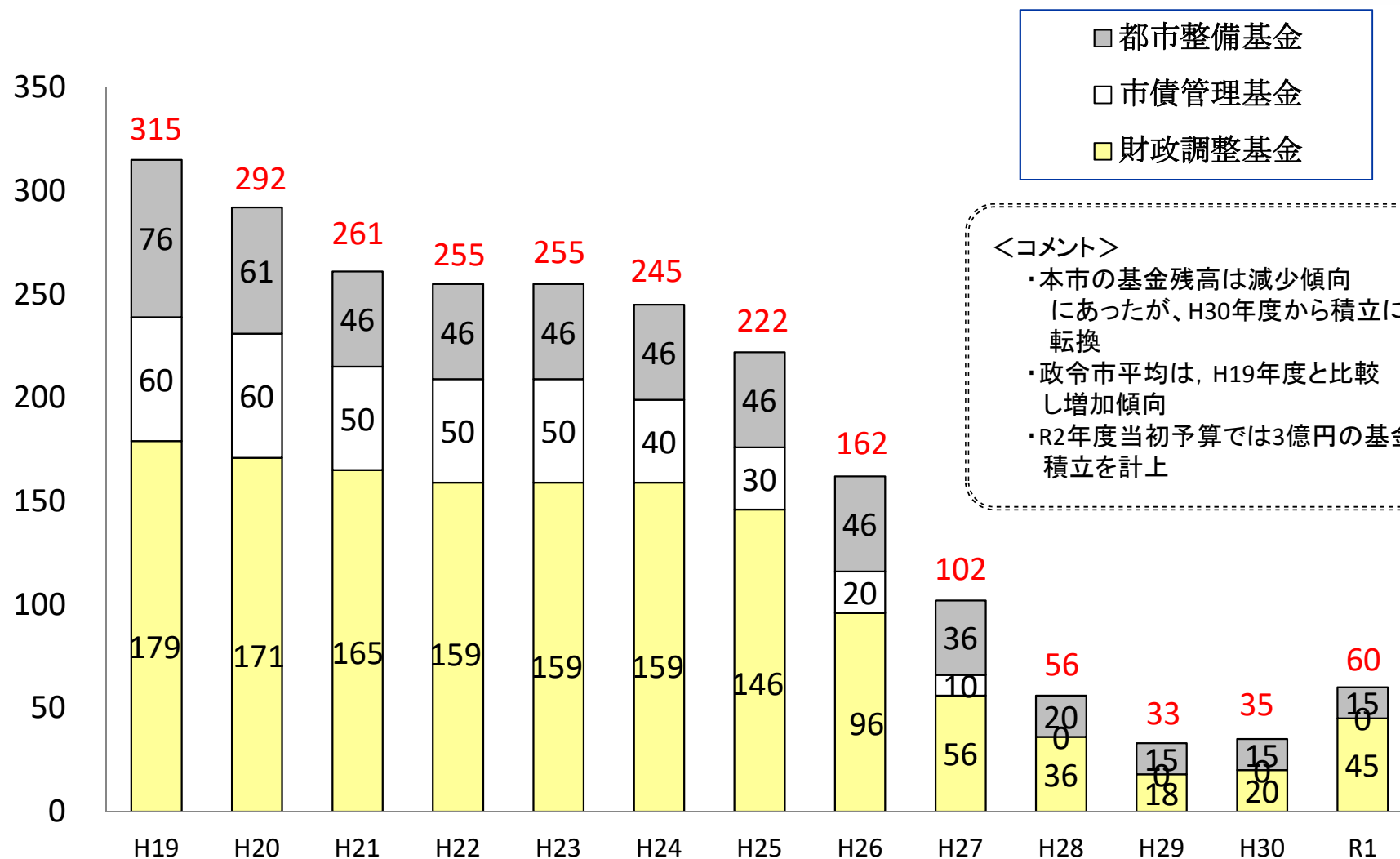
順位	団体名	H30将来負担比率	人口
1	浜松市	0.0	80
2	岡山市	9.3	71
3	堺市	20.3	83
4	さいたま市	21.2	131
5	相模原市	33.3	72
6	大阪市	46.4	273
7	静岡市	48.8	70
8	札幌市	57.3	196
9	神戸市	71.0	153
10	仙台市	85.5	106
	政令市平均	92.3	—
11	熊本市	116.6	73
12	名古屋市	118.2	230
13	川崎市	120.4	151
14	福岡市	123.2	155
15	新潟市	138.0	79
16	横浜市	138.5	375
17	千葉市	145.5	97
18	北九州市	171.7	95
19	広島市	190.4	120
20	京都市	191.2	141

⑧ 主要3基金



花開く活力、
広がる笑顔、
政令市新潟

主要3基金残高の推移(億円)



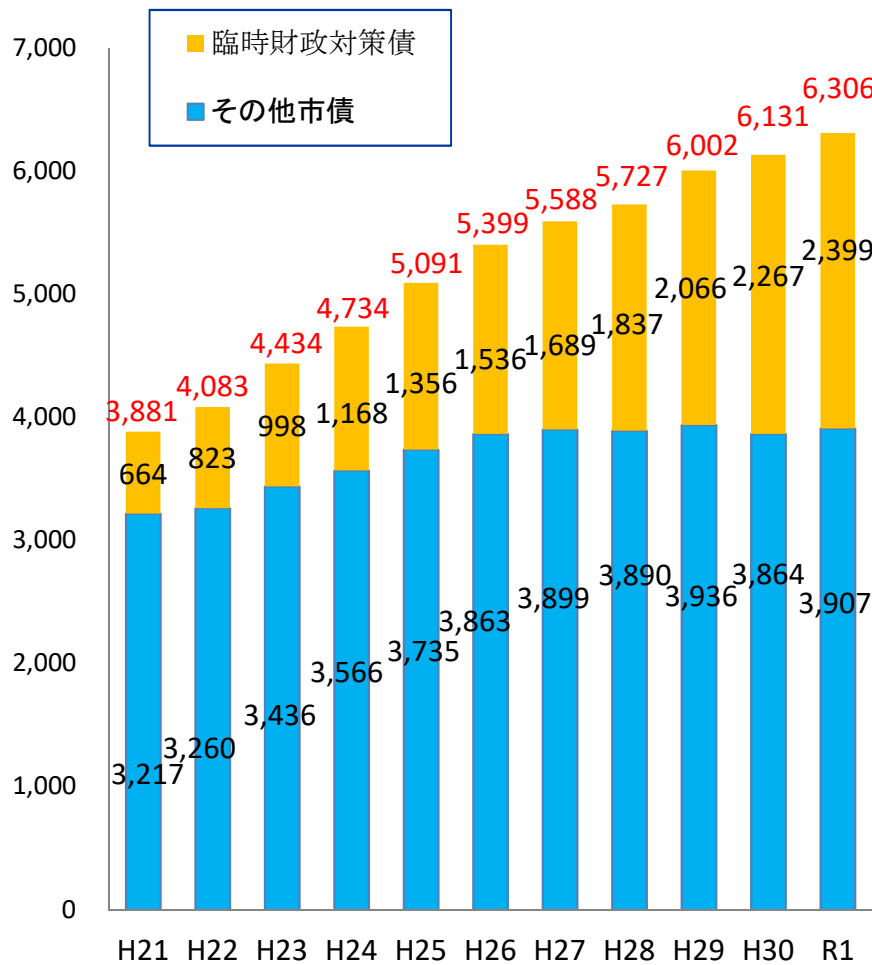
※財源調整分。市債満期一括償還に係る積立分などは除く

⑨ 市債(一般会計)

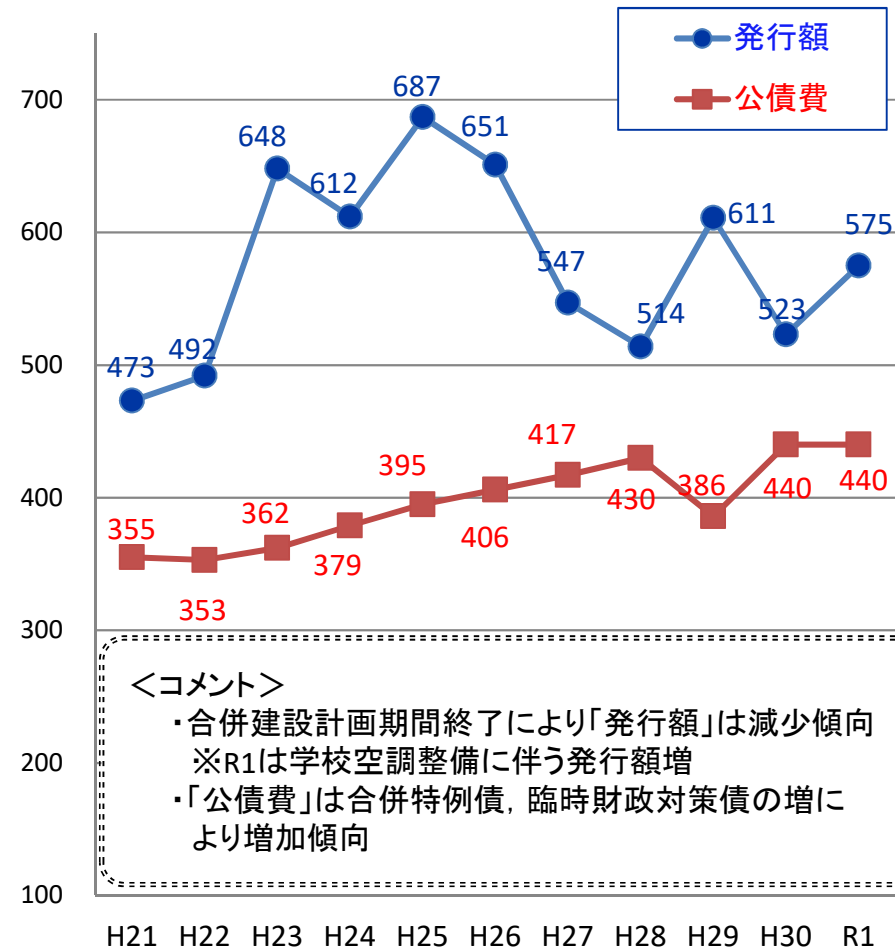


花開く活力、
広がる笑顔、
政令市新潟

残高の推移(億円)



発行額・公債費 (億円)



<コメント>

- ・合併建設計画期間終了により「発行額」は減少傾向
- ※R1は学校空調整備に伴う発行額増
- ・「公債費」は合併特例債、臨時財政対策債の増により増加傾向

※参考:特別会計, 企業会計を含めたR1末残高 1兆269億円

⑩ 集中改革の効果を踏まえた財政見通し



花開く活力、
広がる笑顔、
政令市新潟

- ・2020年度当初予算時(2020年2月)の財政見通しに、2019年度決算値を反映したもの
- ・集中改革期間(2019~2021年度)

新潟市財政見通し(2020年2月公表) ←集中改革期間→ (単位:億円)

	2019年度 決算	2020年度 予算	2021年度 見込	2022年度 見込	2023年度 見込	2024年度 見込
歳入合計(効果額含)	4,006	3,910	3,982	3,992	3,993	3,951
歳出合計(効果額含)	3,965	3,907	3,980	3,987	3,991	3,950
参考:集中改革効果額 (単年度)	△2	△10	△8	△9	△5	△3



	2019年度 決算	2020年度 予算	2021年度 見込	2022年度 見込	2023年度 見込	2024年度 見込
年度末基金残高	60	63	65	70	72	73
年度末市債残高 (臨時財政対策債を除く)	3,907	3,883	3,842	3,803	3,763	3,704

集中改革期間以降も、事業や施策の優先度を判断し、真に取り組むべき重要課題にしっかりと対応できるよう、前倒しや見直しが可能な事業等がないか、更なる洗い出しを行っていくことで、今後も改革効果の積み増しを図っていく。

⑪ 財政目標について



花開く活力、
広がる笑顔、
政令市新潟

- 基金残高について、緊急時・災害時等の財政需要に対応できるよう、できる限り早期に80億円を確保します。
- 将来負担比率について、市債残高の縮減を図りつつ、毎年度着実に低減します。

☞ 集中改革プランにより、社会情勢の変化や市民ニーズに即した最適化を図るほか、公共施設のあり方など、中・長期的な課題にも着実に取り組むとともに、地域経済活性化へ投資し歳入確保に努め、将来にわたって持続可能な財政運営を行います。

