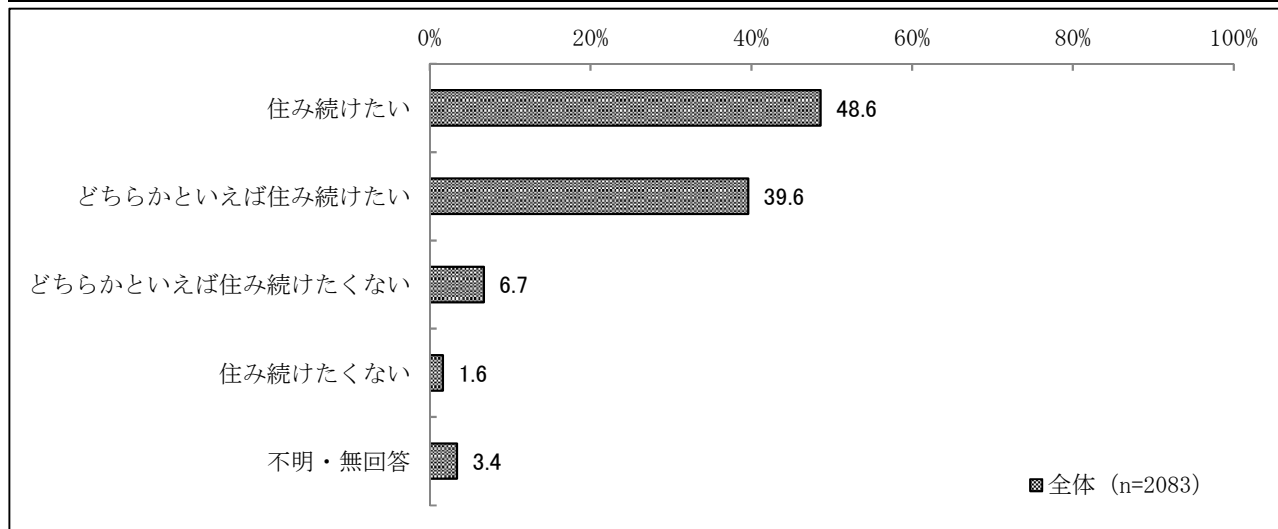


6. 市の取り組みについて

(1) 新潟市に住み続けたいか

問25 新潟市は、総合計画「にいがた未来ビジョン」に基づき、人口減少、少子・超高齢化の進行に対応し、「将来にわたって活力ある、住みよいまち、暮らしたいまち」を目指した取り組みを進めています。そこで、あなたの感想をお聞かせください。あなたは「新潟市」に住み続けたいと思いますか。あなたのお考えにもっとも近いものを1つ選び、○を付けてください。



— 『住み続けたい』が9割弱 —

【全体結果】

「住み続けたい」(48.6%)の割合が最も高く、約5割となった。「どちらかといえば住み続けたい」(39.6%)を合わせた『住み続けたい』(88.2%)は9割弱となった。

「どちらかといえば住み続けたくない」(6.7%)、「住み続けたくない」(1.6%)を合わせた『住み続けたくない』(8.4%)は1割に満たなかった。

【属性別結果】(次ページ図6-1参照)

① 地区別

『住み続けたい』の割合は、江南区(91.9%)で最も高く、いずれの地区でも9割前後となった。『住み続けたくない』の割合は、西蒲区(12.1%)、南区(10.4%)、中央区(10.0%)以外の地区では1割に満たなかった。


② 性別

『住み続けたい』の割合は、男性(85.9%)と比べて女性(90.9%)で割合が高い。

③ 年齢別

『住み続けたい』の割合は、すべての年代で8割以上となったが、18～29歳(81.1%)で最も低い。

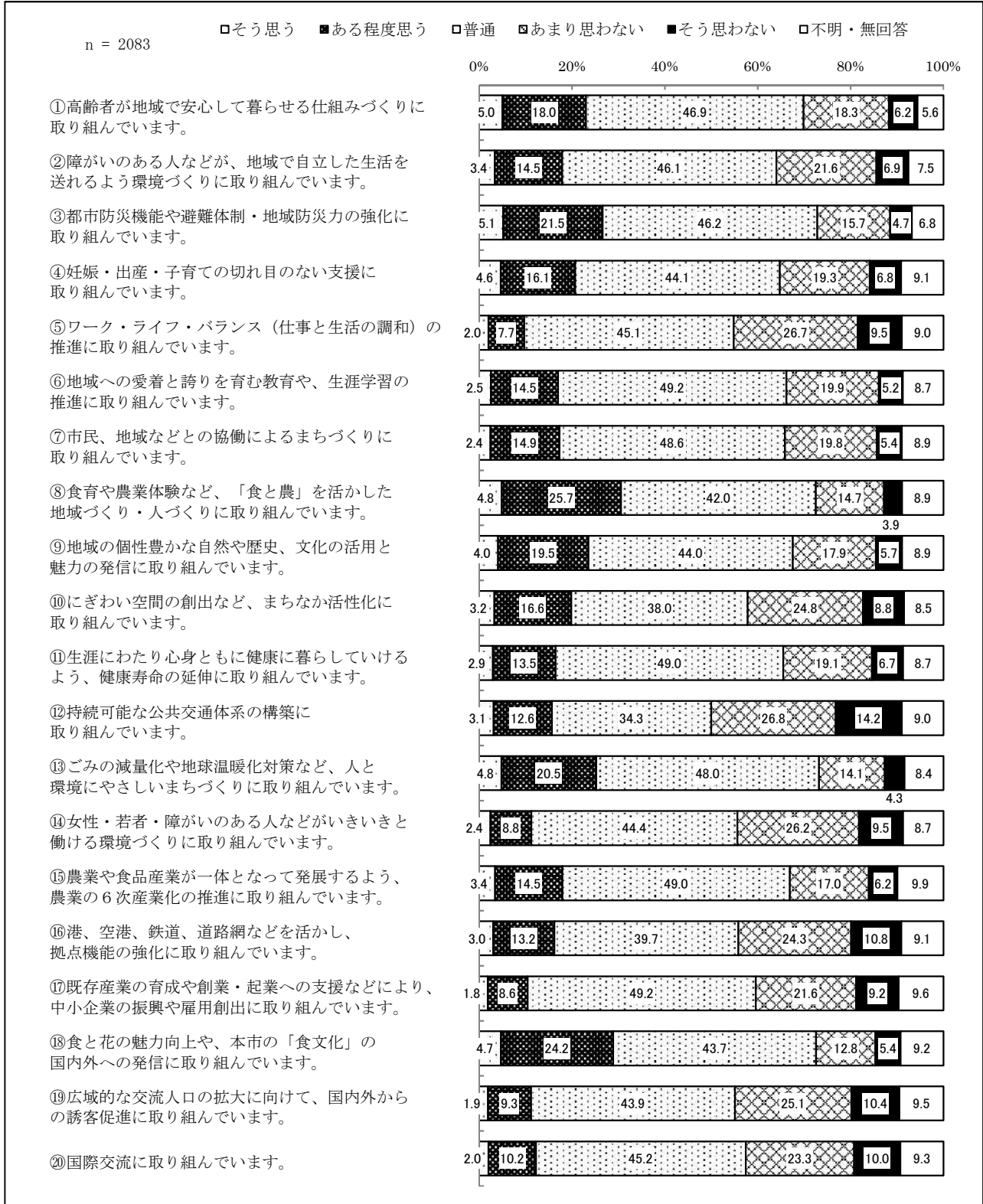
図 6-1 新潟市に住み続けたいか（地区別/性別/年齢別）



(2) 取り組みへの感想

問26 新潟市が進めている主な取り組みについて、あなたの感想をお聞かせください。また、これらの満足度をお聞かせください。それぞれの項目ごとに番号と記号を1つずつ選んで○をつけてください。

【取り組みへの感想】



【全体結果】

市の取り組み状況への感想について、「そう思う」の割合は、「③都市防災機能や避難体制・地域防災力の強化に取り組んでいます。」(5.1%)で最も高い。以下、「そう思う」の割合は、「①高齢者が地域で安心して暮らせる仕組みづくりに取り組んでいます。」(5.0%)、「⑧食育や農業体験など、「食と農」を活かした地域づくり・人づくりに取り組んでいます。」(4.8%)、「⑬ごみの減量化や地球温暖化対策など、人と環境にやさしいまちづくりに取り組んでいます。」(4.8%)の順に続く。

一方、「そう思わない」の割合は、「⑫持続可能な公共交通体系の構築に取り組んでいます。」(14.2%)が最も高い。以下、「⑯港、空港、鉄道、道路網などを活かし、拠点機能の強化に取り組んでいます。」(10.8%)、「⑰広域的な交流人口の拡大に向けて、国内外からの誘客促進に取り組んでいます。」(10.4%)、「⑳国際交流に取り組んでいます。」(10.0%)、「⑤ワーク・ライフ・バランス（仕事と生活の調和）の推進に取り組んでいます。」(9.5%)の順に続く。

感想について、「そう思う」と「ある程度思う」を合わせた割合、及び、「そう思わない」と「あまり思わない」を合わせた割合の結果は次のとおりである。


「そう思う」と「ある程度思う」を合わせた割合についてみると、「⑧食育や農業体験など、「食と農」を活かした地域づくり・人づくりに取り組んでいます。」(30.5%)の割合が最も高くなっている。以下、「⑱食と花の魅力向上や、本市の「食文化」の国内外への発信に取り組んでいます。」(28.9%)、「③都市防災機能や避難体制・地域防災力の強化に取り組んでいます。」(26.6%)、「⑬ごみの減量化や地球温暖化対策など、人と環境にやさしいまちづくりに取り組んでいます。」(25.2%)、「⑨地域の個性豊かな自然や歴史、文化の活用と魅力の発信に取り組んでいます。」(23.5%)、「①高齢者が地域で安心して暮らせる仕組みづくりに取り組んでいます。」(23.0%)、「④妊娠・出産・子育ての切れ目のない支援に取り組んでいます。」(20.7%)が2割台で続いている。

一方、「そう思わない」と「あまり思わない」を合わせた割合についてみると、「⑫持続可能な公共交通体系の構築に取り組んでいます。」(41.0%)が最も高い。以下、「⑤ワーク・ライフ・バランス（仕事と生活の調和）の推進に取り組んでいます。」(36.2%)、「⑭女性・若者・障がいのある人などがいきいきと働ける環境づくりに取り組んでいます。」(35.7%)、「⑰広域的な交流人口の拡大に向けて、国内外からの誘客促進に取り組んでいます。」(35.5%)、「⑯港、空港、鉄道、道路網などを活かし、拠点機能の強化に取り組んでいます。」(35.1%)、「⑩にぎわい空間の創出など、まちなか活性化に取り組んでいます。」(33.7%)の順に続く。

【属性別結果】

次ページ以降に取り組みごとの地区別・性別・年齢別の集計結果をまとめた。


① 高齢者が地域で安心して暮らせる仕組みづくりに取り組んでいます。



「そう思う」と「ある程度思う」を合わせた割合は、地区別では、西区（28.2%）が最も高い。性別による差はほとんどない。年齢別では、18～29歳（32.5%）で最も高い。

一方、「あまり思わない」と「そう思わない」を合わせた割合は、地区別では、西蒲区（29.3%）が最も高い。性別では、女性（21.8%）と比べて男性（27.6%）で割合が高い。年齢別では、65～69歳（33.0%）で最も高い。

② 障がいのある人などが、地域で自立した生活を送れるよう環境づくりに取り組んでいます。

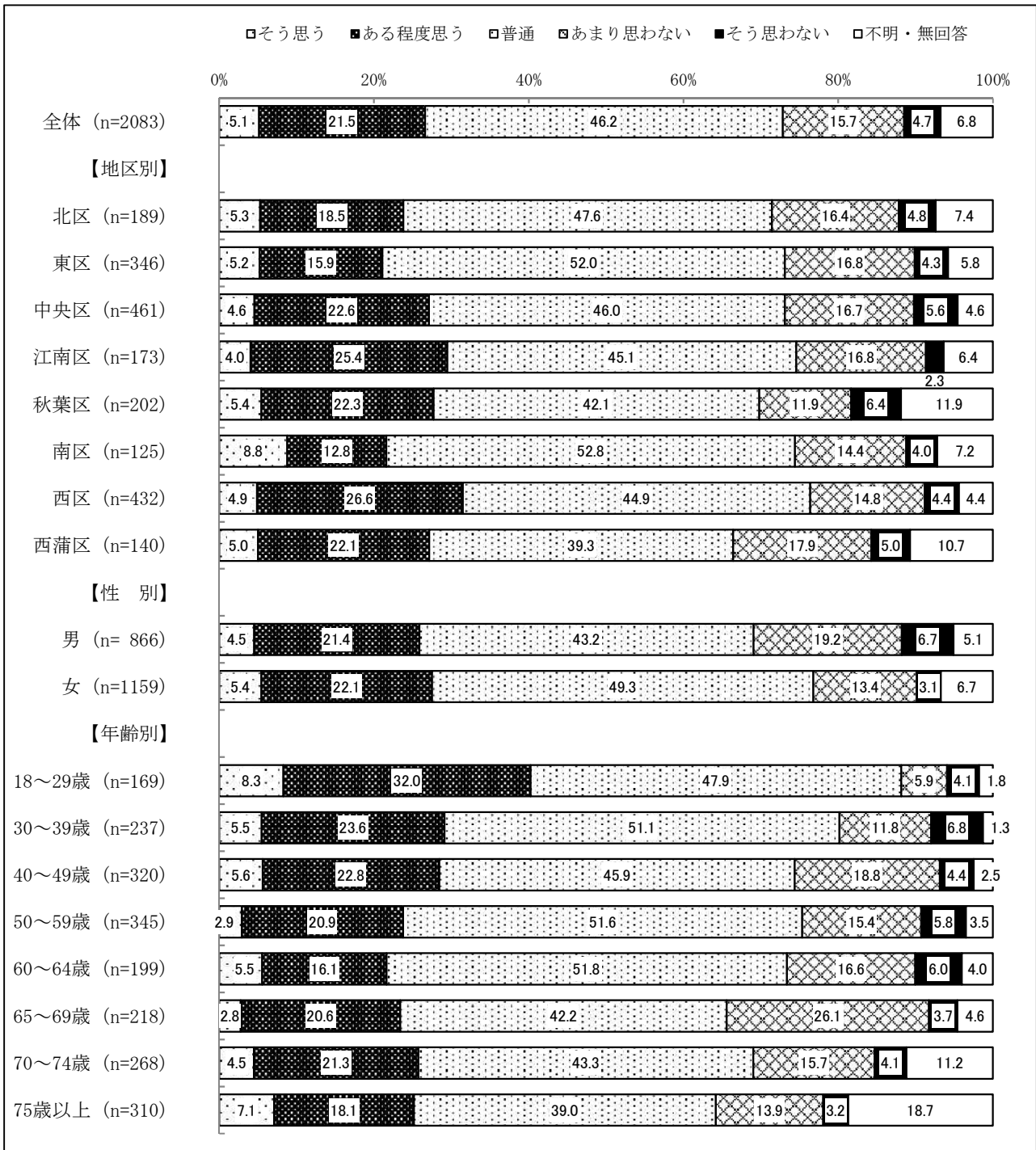


18～29歳を除く、地区別・性別・年齢別の属性において、「そう思わない」と「あまり思わない」を合わせた割合が、「そう思う」と「ある程度思う」を合わせた割合を上回った。

「そう思う」と「ある程度思う」を合わせた割合は、地区別では、西区（19.4%）で最も高い。性別による差はほとんどない。年齢別では、18～29歳（30.8%）で最も高い。

「そう思わない」と「あまり思わない」を合わせた割合は、地区別では、東区（31.2%）が最も高い。性別による大きな差はない。年齢別では、65～69歳（40.4%）で最も高い。


③ 都市防災機能や避難体制・地域防災力の強化に取り組んでいます。



「そう思う」と「ある程度思う」を合わせた割合は、地区別では、西区（31.5%）で最も高い。性別による差はほとんどみられない。年齢別では、18～29歳（40.2%）で最も高い。

一方、「あまり思わない」と「そう思わない」を合わせた割合は、地区別では、西蒲区（22.9%）で最も高い。性別では、女性（16.5%）より男性（25.9%）で割合が高く、年齢別では、65～69歳（29.8%）で最も高い。


④ 妊娠・出産・子育ての切れ目のない支援に取り組んでいます。



「そう思う」と「ある程度思う」を合わせた割合は、地区別では、江南区（24.3%）で最も高い。性別では、男性（17.7%）より女性（23.4%）で割合が高く、年齢別では、30～39歳（31.2%）で最も高い。

一方、「あまり思わない」と「そう思わない」を合わせた割合は、地区別では、南区（31.2%）で最も高い。性別では、女性（22.1%）より男性（31.9%）で割合が高く、年齢別では、30～39歳（34.6%）で最も高い。

⑤ ワーク・ライフ・バランス（仕事と生活の調和）の推進に取り組んでいます。




すべての属性において、「そう思わない」と「あまり思わない」を合わせた割合が、「そう思う」と「ある程度思う」を合わせた割合を上回った。

「そう思う」と「ある程度思う」を合わせた割合は、地区別では、中央区（11.5%）で最も高い。性別での差はほとんどない。年齢別では、18～29歳（18.9%）で最も高い。

一方、「あまり思わない」と「そう思わない」を合わせた割合は、地区別では、北区（43.4%）で最も高い。性別では、女性（32.5%）より男性（41.7%）で割合が高く、年齢別では、65～69歳（45.0%）で最も高い。


⑥ 地域への愛着と誇りを育む教育や、生涯学習の推進に取り組んでいます。



「そう思う」と「ある程度思う」を合わせた割合は、地区別では、江南区（20.8%）で最も高い。性別による差はほとんどみられない。年齢別では、18～29歳（27.2%）で最も高い。

一方、「あまり思わない」と「そう思わない」を合わせた割合は、地区別では、西蒲区（29.3%）で最も高い。性別では、女性（21.7%）より男性（30.1%）で割合が高く、年齢別では、50～59歳（30.4%）で最も高い。

⑦ 市民、地域などとの協働によるまちづくりに取り組んでいます。




18～29歳を除くすべての地区別・性別・年齢別の属性において、「そう思わない」と「あまり思わない」を合わせた割合が、「そう思う」と「ある程度思う」を合わせた割合を上回った。

「そう思う」と「ある程度思う」を合わせた割合は、地区別では、西蒲区（20.7%）で最も高い。性別による差はほとんどみられない。年齢別では、18～29歳（29.0%）で最も高い。

一方、「そう思わない」と「あまり思わない」を合わせた割合は、地区別では、北区（27.5%）で最も高い。性別では、女性（20.7%）より男性（31.3%）で割合が高く、年齢別では、65～69歳（32.1%）で最も高い。


⑧ 食育や農業体験など、「食と農」を活かした地域づくり・人づくりに取り組んでいます。



「そう思う」と「ある程度思う」を合わせた割合は、地区別では、中央区（37.5%）で最も高い。性別による差はほとんどみられない。年齢別では、18～29歳（47.3%）で最も高い。

一方、「そう思わない」と「あまり思わない」を合わせた割合は、地区別では、北区（24.9%）で最も高い。性別では、女性（14.7%）より男性（24.2%）で割合が高く、年齢別では、65～69歳（23.4%）で最も高い。


⑨ 地域の個性豊かな自然や歴史、文化の活用と魅力の発信に取り組んでいます。



「そう思う」と「ある程度思う」を合わせた割合は、地区別では、中央区（29.7%）で最も高い。性別では、男性（21.1%）より女性（25.8%）で割合がやや高く、年齢別では、18～29歳（39.6%）で最も高い。

一方、「そう思わない」と「あまり思わない」を合わせた割合は、地区別では、西区（26.4%）で最も高い。性別では、女性（19.2%）より男性（29.1%）で割合が高く、年齢別では、65～69歳（29.4%）で最も高い。


⑩ にぎわい空間の創出など、まちなか活性化に取り組んでいます。



「そう思う」と「ある程度思う」を合わせた割合は、地区別では、中央区（27.8%）で最も高い。性別での差はほとんどない。年齢別では、18～29歳（32.0%）で最も高い。

一方、「あまり思わない」と「そう思わない」を合わせた割合は、地区別では、西蒲区（37.9%）で最も高い。性別では、女性（29.9%）より男性（39.3%）で割合が高く、年齢別では、50～59歳（40.6%）で最も高い。


⑪ 生涯にわたり心身ともに健康に暮らしていけるよう、健康寿命の延伸に取り組んでいます。



「そう思う」と「ある程度思う」を合わせた割合は、地区別では、江南区（20.8%）で最も高い。性別による差はほとんどみられない。年齢別では、18～29歳（23.7%）で最も高い。

一方、「そう思わない」と「あまり思わない」を合わせた割合は、地区別では、秋葉区（28.2%）で最も高い。性別では、女性（23.0%）より男性（30.0%）で割合が高く、年齢別では、50～59歳（33.9%）で最も高い。

⑫ 持続可能な公共交通体系の構築に取り組んでいます。




18～29歳の属性を除く地区別・性別・年齢別の属性において、「そう思わない」と「あまり思わない」を合わせた割合が、「そう思う」と「ある程度思う」を合わせた割合を上回っており、差が大きい。

「そう思う」と「ある程度思う」を合わせた割合は、地区別では、中央区（18.4%）で最も高い。性別での差はほとんどない。年齢別では、18～29歳（29.0%）で最も高い。

一方、「あまり思わない」と「そう思わない」を合わせた割合は、地区別では、南区（47.2%）で最も高い。性別では、女性（39.2%）より男性（44.6%）で割合が高く、年齢別では、50～59歳（51.6%）で最も高い。


⑬ ごみの減量化や地球温暖化対策など、人と環境にやさしいまちづくりに取り組んでいます。



「そう思う」と「ある程度思う」を合わせた割合は、地区別では、江南区（28.9%）で最も高い。性別での差はほとんどない。年齢別では、75歳以上（31.6%）で最も高い。

一方、「あまり思わない」と「そう思わない」を合わせた割合は、地区別では、北区（22.8%）で最も高い。性別では、女性（16.4%）より男性（21.5%）で割合が高く、年齢別では、30～39歳（24.5%）で最も高い。

⑭ 女性・若者・障がいのある人などがいきいきと働ける環境づくりに取り組んでいます。




地区別・性別・年齢別のすべての属性において、「そう思わない」と「あまり思わない」を合わせた割合が、「そう思う」と「ある程度思う」を合わせた割合を上回った。

「そう思う」と「ある程度思う」を合わせた割合は、地区別では、西区（13.4%）で最も高い。性別での差はほとんどない。年齢別では、18～29歳（21.9%）で最も高い。

一方、「あまり思わない」と「そう思わない」を合わせた割合は、地区別では、西蒲区（42.1%）で最も高い。性別での差はほとんどない。年齢別では、50～59歳（42.9%）で最も高い。


⑮ 農業や食品産業が一体となって発展するよう、農業の6次産業化の推進に取り組んでいます。



「そう思う」と「ある程度思う」を合わせた割合は、地区別では、中央区（20.6%）で最も高い。性別での差はほとんどない。年齢別では、18～29歳（27.2%）で最も高い。

一方、「あまり思わない」と「そう思わない」を合わせた割合は、地区別では、北区（29.1%）で最も高い。性別では、女性（19.7%）より男性（28.2%）で割合が高く、年齢別では、65～69歳（33.0%）で最も高い。

⑩ 港、空港、鉄道、道路網などを活かし、拠点機能の強化に取り組んでいます。




地区別・性別・年齢別のすべての属性において、「そう思わない」と「あまり思わない」を合わせた割合が、「そう思う」と「ある程度思う」を合わせた割合を上回った。

「そう思う」と「ある程度思う」を合わせた割合は、地区別では、西区（19.4%）で最も高い。性別による差はほとんどみられない。年齢別では、18～29歳（26.6%）で最も高い。

一方、「あまり思わない」と「そう思わない」を合わせた割合は、地区別では、南区（39.2%）で最も高い。性別では、女性（30.8%）より男性（41.3%）で割合が高く、年齢別では、50～59歳（44.1%）で最も高い。

⑰ 既存産業の育成や創業・起業への支援などにより、中小企業の振興や雇用創出に取り組んでいます。




地区別・性別・年齢別のすべての属性において、「そう思わない」と「あまり思わない」を合わせた割合が、「そう思う」と「ある程度思う」を合わせた割合を上回った。

「そう思う」と「ある程度思う」を合わせた割合は、地区別では、西区（12.7%）で最も高い。性別では、性別での差はほとんどない。年齢別では、18～29歳（14.8%）で最も高い。

一方、「あまり思わない」と「そう思わない」を合わせた割合は、地区別では、西蒲区（35.7%）で最も高い。女性（26.7%）より男性（36.7%）で割合がやや高く、年齢別では、50～59歳（35.9%）で最も高い。


⑱ 食と花の魅力向上や、本市の「食文化」の国内外への発信に取り組んでいます。



「そう思う」と「ある程度思う」を合わせた割合は、地区別では、中央区（36.9%）で最も高い。性別では、男性（26.1%）より女性（31.8%）で割合が高く、年齢別では、18～29歳（40.2%）で最も高い。

一方、「あまり思わない」と「そう思わない」を合わせた割合は、地区別では、南区（24.0%）で最も高い。性別では、女性（14.8%）より男性（23.1%）で割合が高く、年齢別では、65～69歳（22.5%）で最も高い。

⑬ 広域的な交流人口の拡大に向けて、国内外からの誘客促進に取り組んでいます。

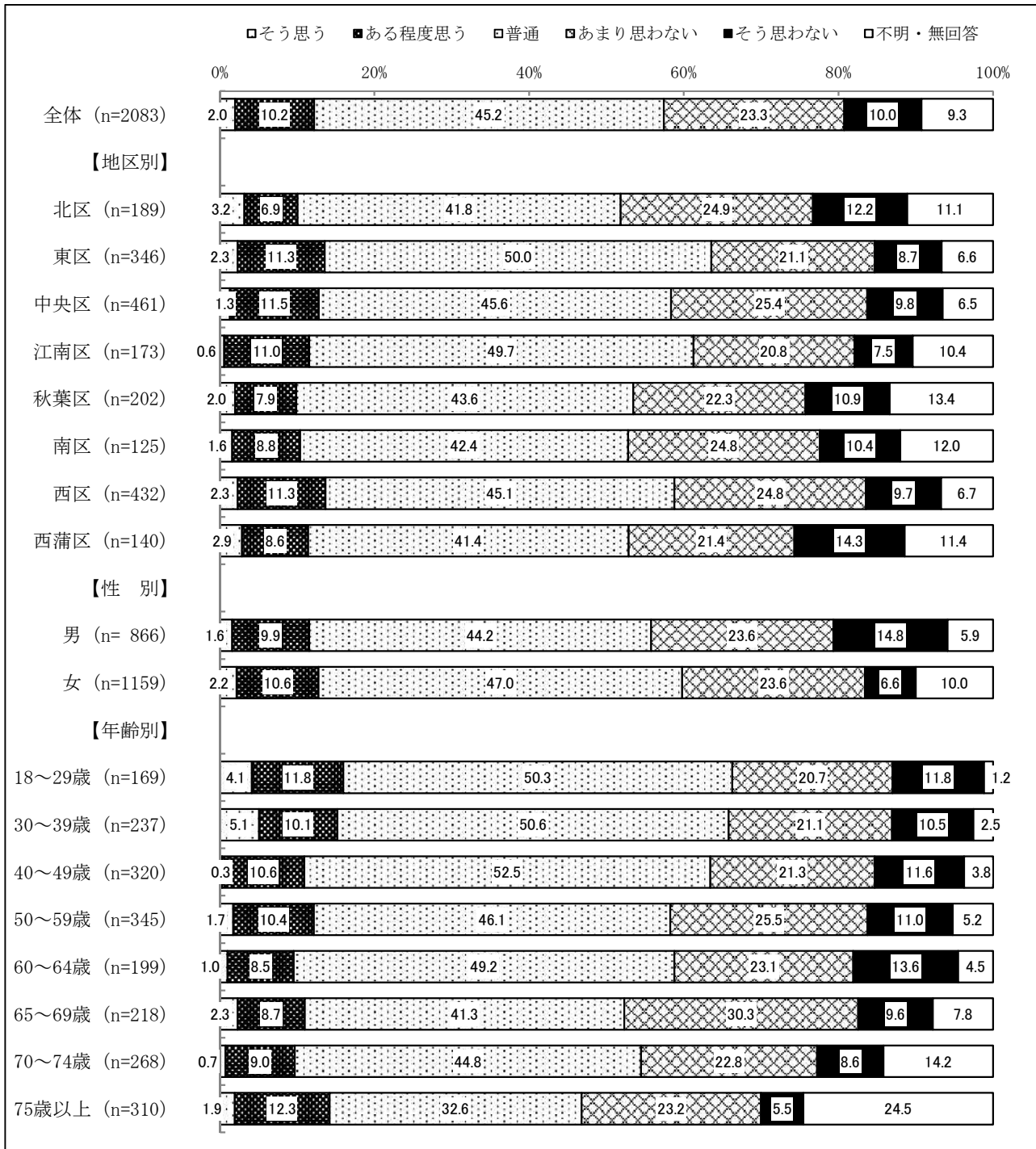


地区別・性別・年齢別すべての属性において、「そう思わない」と「あまり思わない」を合わせた割合が、「そう思う」と「ある程度思う」を合わせた割合を上回った。

「そう思う」と「ある程度思う」を合わせた割合は、地区別では、東区（13.3%）で最も高い。性別での差はほとんどない。年齢別では、18～29歳（18.9%）で最も高い。

一方、「あまり思わない」と「そう思わない」を合わせた割合は、地区別では、西蒲区（38.6%）で最も高い。性別では、女性（32.7%）より男性（39.8%）で割合が高く、年齢別では、65～69歳（41.7%）で最も高い。

⑳ 国際交流に取り組んでいます。



地区別・性別・年齢別のすべての属性において、「そう思わない」と「あまり思わない」を合わせた割合が、「そう思う」と「ある程度思う」を合わせた割合を上回った。

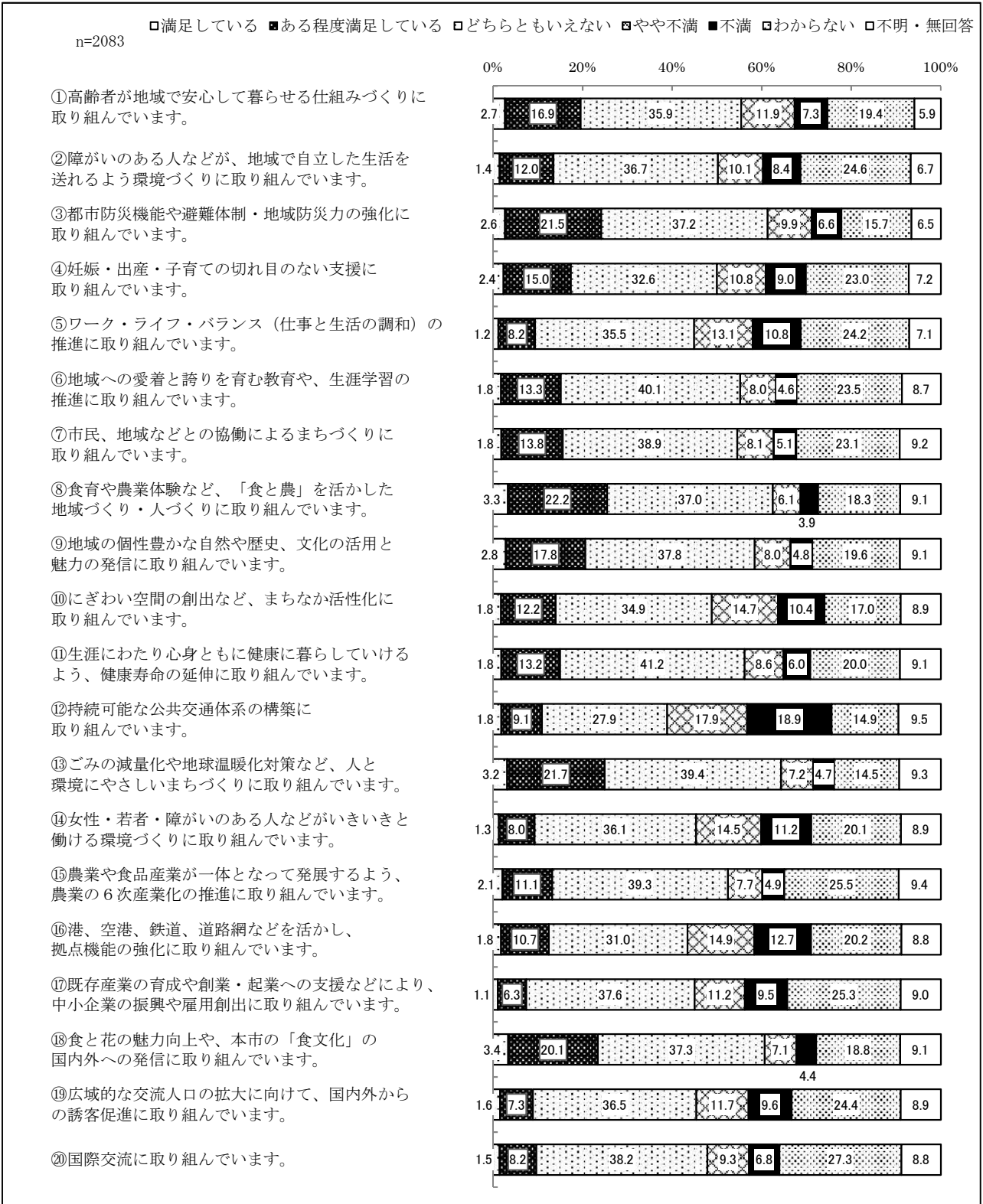
「そう思う」と「ある程度思う」を合わせた割合は、地区別では、西区（13.7%）で最も高い。性別での差はほとんどない。年齢別では、18～29歳（16.0%）で最も高い。

一方、「あまり思わない」と「そう思わない」を合わせた割合は、地区別では、北区（37.0%）で最も高い。性別では、女性（30.2%）より男性（38.3%）で割合が高く、年齢別では、65～69歳（39.9%）で最も高い。

(3) 取り組みへの満足度

問26 新潟市が進めている主な取り組みについて、あなたの感想をお聞かせください。また、これらの満足度をお聞かせください。それぞれの項目ごとに番号と記号を1つずつ選んで○をつけてください。

【取り組みへの満足度】



— 「食と農」を活かした地域づくり・人づくりへの取り組みに約3割が満足 —

【全体結果】

市の取り組み状況への満足度について、「満足している」の割合は、「⑱食と花の魅力向上や、本市の「食文化」の国内外への発信に取り組んでいます。」(3.4%)で最も高い。以下、「満足している」の割合は、「⑧食育や農業体験など、「食と農」を活かした地域づくり・人づくりに取り組んでいます。」(3.3%)、「⑬ごみの減量化や地球温暖化対策など、人と環境にやさしいまちづくりに取り組んでいます。」(3.2%)、「⑨地域の個性豊かな自然や歴史、文化の活用と魅力の発信に取り組んでいます。」(2.8%)の順で高くなっている。

一方、「不満」の割合は、「⑫持続可能な公共交通体系の構築に取り組んでいます。」(18.9%)が最も高い。以下、「⑩港、空港、鉄道、道路網などを活かし、拠点機能の強化に取り組んでいます。」(12.7%)、「⑭女性・若者・障がいのある人などがいきいきと働ける環境づくりに取り組んでいます。」(11.2%)の順で高くなっている。

満足度について、「満足している」と「ある程度満足している」を合わせた割合、及び、「やや不満」と「不満」を合わせた割合の結果は次のとおりである。


「満足している」と「ある程度満足している」を合わせた割合についてみると、「⑧食育や農業体験など、「食と農」を活かした地域づくり・人づくりに取り組んでいます。」(25.5%)の割合が最も高くなっている。以下、「⑬ごみの減量化や地球温暖化対策など、人と環境にやさしいまちづくりに取り組んでいます。」(24.9%)、「③都市防災機能や避難体制・地域防災力の強化に取り組んでいます。」(24.1%)と続いている。

一方、「やや不満」と「不満」を合わせた割合についてみると、「⑫持続可能な公共交通体系の構築に取り組んでいます。」(36.7%)が最も高い。以下、「⑩港、空港、鉄道、道路網などを活かし、拠点機能の強化に取り組んでいます。」(27.6%)、「⑭女性・若者・障がいのある人などがいきいきと働ける環境づくりに取り組んでいます。」(25.7%)と続いている。

【属性別結果】

次ページ以降に取り組みごとの地区別・性別・年齢別の集計結果をまとめた。

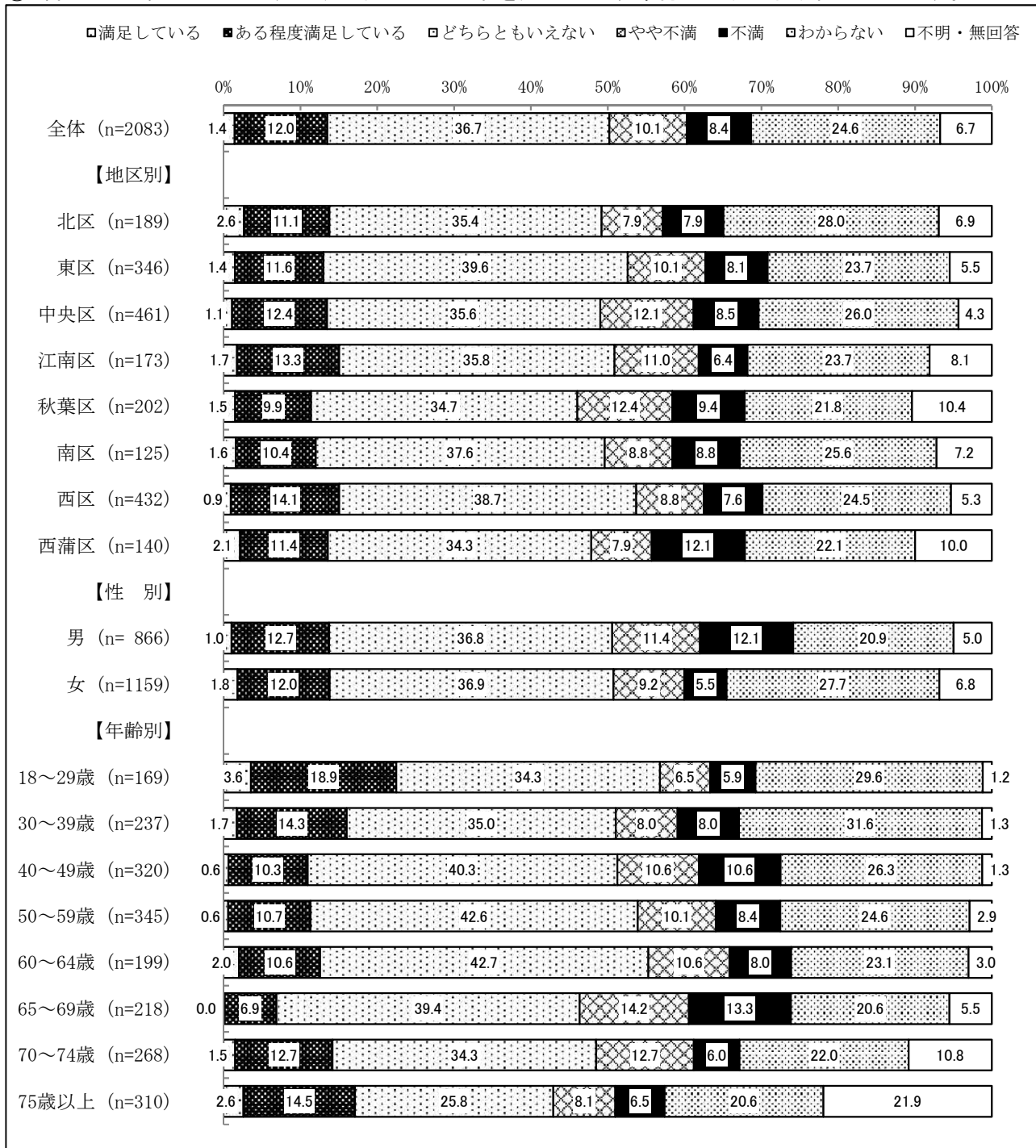
① 高齢者が地域で安心して暮らせる仕組みづくりに取り組んでいます。



「満足している」と「ある程度満足している」を合わせた割合は、地区別では、西区（24.8%）で最も高い。性別では、男性（18.1%）より女性（21.1%）で割合がやや高く、年齢別では、75歳以上（30.0%）で最も高い。

一方、「やや不満」と「不満」を合わせた割合は、地区別では、西蒲区（25.0%）で最も高い。性別では、女性（15.2%）より男性（24.7%）で割合が高く、年齢別では、65～69歳（31.7%）で割合が高い。


② 障がいのある人などが、地域で自立した生活を送れるよう環境づくりに取り組んでいます。



「満足している」と「ある程度満足している」を合わせた割合は、地区別では、西区（15.0%）で最も高い。性別での差はほとんどない。年齢別では、18～29歳（22.5%）で最も高い。

一方、「やや不満」と「不満」を合わせた割合は、地区別では、秋葉区（21.8%）で最も高い。性別では、女性（14.8%）より男性（23.6%）で割合が高く、年齢別では、65～69歳（27.5%）で割合が高い。


③ 都市防災機能や避難体制・地域防災力の強化に取り組んでいます。



「満足している」と「ある程度満足している」を合わせた割合は、地区別では、西区（32.6%）で最も高い。性別では、男性（22.7%）より女性（25.5%）で割合がやや高い。年齢別では、18～29歳（33.7%）で最も高い。

一方、「やや不満」と「不満」を合わせた割合は、地区別では、中央区（18.7%）で最も高い。性別では、女性（12.3%）より男性（22.4%）で割合が高く、年齢別では、65～69歳（23.4%）で割合が高い。

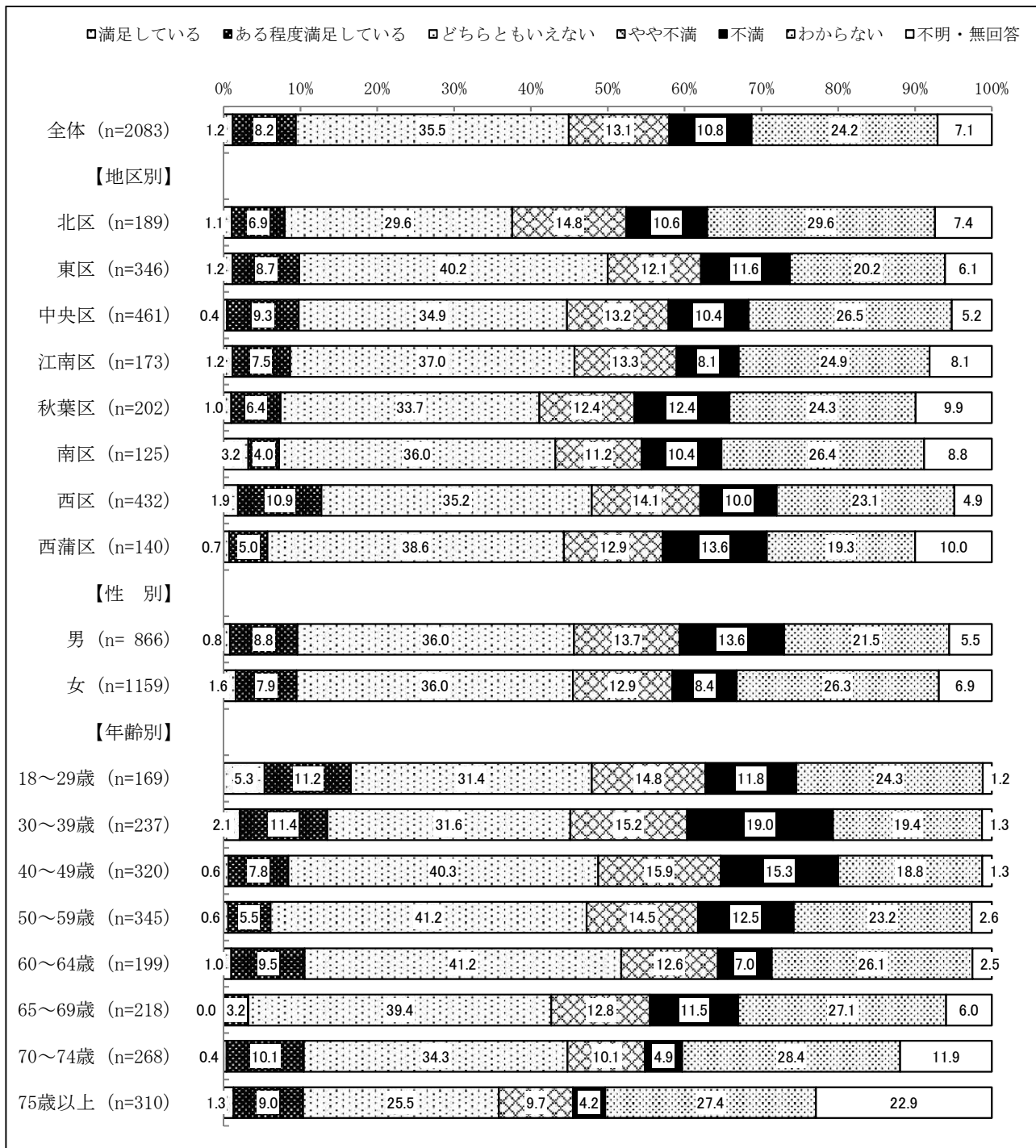
④ 妊娠・出産・子育ての切れ目のない支援に取り組んでいます。



「満足している」と「ある程度満足している」を合わせた割合は、地区別では、西区（21.3%）で最も高い。性別では、男性（15.2%）より女性（19.3%）で割合がやや高く、年齢別では30～39歳（24.5%）で最も高い。

一方、「やや不満」と「不満」を合わせた割合は、地区別では、北区（23.3%）で最も高い。性別では、女性（16.7%）より男性（24.4%）で割合が高く、年齢別では、30～39歳（30.4%）で割合が高い。

⑤ ワーク・ライフ・バランス（仕事と生活の調和）の推進に取り組んでいます。




地区別、性別、年齢別のすべての属性で、「やや不満」と「不満」を合わせた割合が、「満足している」と「ある程度満足している」を合わせた割合を上回った。

「満足している」と「ある程度満足している」を合わせた割合は、地区別では、西区（12.7%）で最も高い。性別での差はほとんどない。年齢別では18～29歳（16.6%）で最も高い。

一方、「やや不満」と「不満」を合わせた割合は、地区別では、西蒲区（26.4%）で最も高い。性別では、女性（21.3%）より男性（27.4%）で割合が高く、年齢別では、30～39歳（34.2%）で割合が高い。


⑥ 地域への愛着と誇りを育む教育や、生涯学習の推進に取り組んでいます。



「満足している」と「ある程度満足している」を合わせた割合は、地区別では、江南区（18.5%）で最も高い。性別による差はほとんどみられない。年齢別では18～29歳（22.5%）で最も高い。

一方、「やや不満」と「不満」を合わせた割合は、地区別では、西蒲区（17.9%）で最も高い。性別では、女性（9.2%）より男性（17.2%）で割合が高く、年齢別では、65～69歳（16.5%）で割合が高い。


⑦ 市民、地域などとの協働によるまちづくりに取り組んでいます。



「満足している」と「ある程度満足している」を合わせた割合は、地区別では、西区（20.8%）で最も高い。性別では、男性（14.4%）より女性（17.0%）の割合がやや高く、年齢別では18～29歳（26.0%）で最も高い。

一方、「やや不満」と「不満」を合わせた割合は、地区別では、南区（16.0%）で最も高い。性別では、女性（8.4%）より男性（19.9%）で割合が高く、年齢別では、65～69歳（21.1%）で割合が高い。


⑧ 食育や農業体験など、「食と農」を活かした地域づくり・人づくりに取り組んでいます。



「満足している」と「ある程度満足している」を合わせた割合は、地区別では、西区（30.8%）で最も高い。性別では、男性（24.0%）より女性（27.3%）で割合がやや高く、年齢別では18～29歳（43.8%）で最も高い。

一方、「やや不満」と「不満」を合わせた割合は、地区別では、西蒲区（15.0%）で最も高い。性別では、女性（6.6%）より男性（14.7%）で割合が高く、年齢別では、65～69歳（16.1%）で割合が高い。


⑨ 地域の個性豊かな自然や歴史、文化の活用と魅力の発信に取り組んでいます。



「満足している」と「ある程度満足している」を合わせた割合は、地区別では、中央区（23.4%）で最も高い。性別では、男性（18.8%）より女性（22.5%）で割合がやや高く、年齢別では18～29歳（32.5%）で最も高い。

一方、「やや不満」と「不満」を合わせた割合は、地区別では、西蒲区（16.4%）で最も高い。性別では、女性（9.0%）より男性（18.1%）で割合が高く、年齢別では、65～69歳（20.2%）で割合が高い。


⑩ にぎわい空間の創出など、まちなか活性化に取り組んでいます。



「満足している」と「ある程度満足している」を合わせた割合は、地区別では、江南区（18.5%）で最も高い。性別による差はほとんどみられない。年齢別では30～39歳（24.1%）で最も高い。

一方、「やや不満」と「不満」を合わせた割合は、地区別では、西蒲区（28.6%）で最も高い。性別では、女性（21.6%）より男性（30.4%）で割合が高く、年齢別では、60～64歳（32.7%）で割合が高い。


⑪ 生涯にわたり心身ともに健康に暮らしていけるよう、健康寿命の延伸に取り組んでいます。



「満足している」と「ある程度満足している」を合わせた割合は、地区別では、西区（19.2%）で最も高い。性別では、男性（12.8%）より女性（17.0%）で割合がやや高く、年齢別では18～29歳（21.3%）で最も高い。

一方、「やや不満」と「不満」を合わせた割合は、地区別では、秋葉区（18.3%）で最も高い。性別では、女性（12.7%）より男性（17.7%）で割合が高く、年齢別では、65～69歳（18.8%）で割合が高い。

⑫ 持続可能な公共交通体系の構築に取り組んでいます。




地区別、性別、年齢別のすべての属性で、「やや不満」と「不満」を合わせた割合が、「満足している」と「ある程度満足している」を合わせた割合を上回った。

「満足している」と「ある程度満足している」を合わせた割合は、地区別では、西区（16.2%）で最も高い。性別での差はほとんどない。年齢別では18～29歳（20.7%）で最も高い。

一方、「やや不満」と「不満」を合わせた割合は、地区別では、南区（42.4%）で最も高い。性別では、女性（33.4%）より男性（42.3%）で割合が高く、年齢別では、50～59歳（46.4%）で割合が高い。


⑬ ごみの減量化や地球温暖化対策など、人と環境にやさしいまちづくりに取り組んでいます。



「満足している」と「ある程度満足している」を合わせた割合は、地区別では、西区（30.3%）で最も高い。性別による差はほとんどみられない。年齢別では75歳以上（30.3%）で最も高い。

一方、「やや不満」と「不満」を合わせた割合は、地区別では、西蒲区（15.7%）で最も高い。性別では、女性（9.2%）より男性（15.7%）で割合が高く、年齢別では、30～39歳（14.8%）で割合が高い。

⑭ 女性・若者・障がいのある人などがいきいきと働ける環境づくりに取り組んでいます。




地区別、性別、年齢別のすべての属性で、「やや不満」と「不満」を合わせた割合が、「満足している」と「ある程度満足している」を合わせた割合を上回った。

「満足している」と「ある程度満足している」を合わせた割合は、地区別では、西区（13.0%）で最も高い。性別での差はほとんどない。年齢別では18～29歳（17.8%）で最も高い。

一方、「やや不満」と「不満」を合わせた割合は、地区別では、西蒲区（34.3%）で最も高い。性別では、女性（24.2%）より男性（28.2%）で割合がやや高く、年齢別では、65～69歳（33.5%）で割合が高い。


⑮ 農業や食品産業が一体となって発展するよう、農業の6次産業化の推進に取り組んでいます。



「満足している」と「ある程度満足している」を合わせた割合は、地区別では、西区（17.6%）で最も高い。性別での差はほとんどない。年齢別では18～29歳（20.7%）で最も高い。

一方、「やや不満」と「不満」を合わせた割合は、地区別では、南区（16.8%）で最も高い。性別では、女性（8.9%）より男性（17.4%）で割合が高く、年齢別では、65～69歳（20.6%）で割合が高い。

⑩ 港、空港、鉄道、道路網などを活かし、拠点機能の強化に取り組んでいます。




地区別、性別、年齢別のすべての属性で、「やや不満」と「不満」を合わせた割合が、「満足している」と「ある程度満足している」を合わせた割合を上回った。

「満足している」と「ある程度満足している」を合わせた割合は、地区別では、西区（16.0%）で最も高い。性別による差はほとんどみられない。年齢別では18～29歳（21.9%）で最も高い。

一方、「やや不満」と「不満」を合わせた割合は、地区別では、南区（36.0%）で最も高い。性別では、女性（21.2%）より男性（36.6%）で割合が高く、年齢別では、60～64歳（35.7%）で割合が高い。

⑰ 既存産業の育成や創業・起業への支援などにより、中小企業の振興や雇用創出に取り組んでいます。




地区別、性別、年齢別のすべての属性で、「やや不満」と「不満」を合わせた割合が、「満足している」と「ある程度満足している」を合わせた割合を上回った。

「満足している」と「ある程度満足している」を合わせた割合は、地区別では、西区（10.4%）で最も高い。性別での差はほとんどない。年齢別では18～29歳（11.8%）で最も高い。

一方、「やや不満」と「不満」を合わせた割合は、地区別では、西蒲区（31.4%）で最も高い。性別では、女性（15.0%）より男性（28.2%）で割合が高く、年齢別では、40～49歳（25.0%）で割合が高い。


⑱ 食と花の魅力向上や、本市の「食文化」の国内外への発信に取り組んでいます。



「満足している」と「ある程度満足している」を合わせた割合は、地区別では、西区（29.4%）で最も高い。性別では、男性（21.4%）より女性（25.7%）で割合がやや高く、年齢別では18～29歳（37.9%）で最も高い。

一方、「やや不満」と「不満」を合わせた割合は、地区別では、西蒲区（17.9%）で最も高い。性別では、女性（7.8%）より男性（16.6%）で割合が高く、年齢別では、65～69歳（17.9%）で割合が高い。

⑨ 広域的な交流人口の拡大に向けて、国内外からの誘客促進に取り組んでいます。




地区別、性別、年齢別のすべての属性で、「やや不満」と「不満」を合わせた割合が、「満足している」と「ある程度満足している」を合わせた割合を上回った。

「満足している」と「ある程度満足している」を合わせた割合は、地区別では、北区（10.6%）で最も高い。性別による差はほとんどみられない。年齢別では18～29歳（14.8%）で最も高い。

一方、「やや不満」と「不満」を合わせた割合は、地区別では、西蒲区（25.7%）で最も高い。性別では、女性（16.7%）より男性（27.9%）で割合が高く、年齢別では、65～69歳（28.4%）で割合が高い。

⑳ 国際交流に取り組んでいます。



18～29歳を除く、地区別、性別、年齢別の属性で、「やや不満」と「不満」を合わせた割合が、「満足している」と「ある程度満足している」を合わせた割合を上回った。

「満足している」と「ある程度満足している」を合わせた割合は、地区別では、西区（12.3%）で最も高い。性別での差はほとんどない。年齢別では18～29歳（13.6%）で最も高い。

一方、「やや不満」と「不満」を合わせた割合は、地区別では、南区（20.8%）で最も高い。性別では、女性（12.0%）より男性（22.1%）で割合が高く、年齢別では、65～69歳（23.9%）で割合が高い。