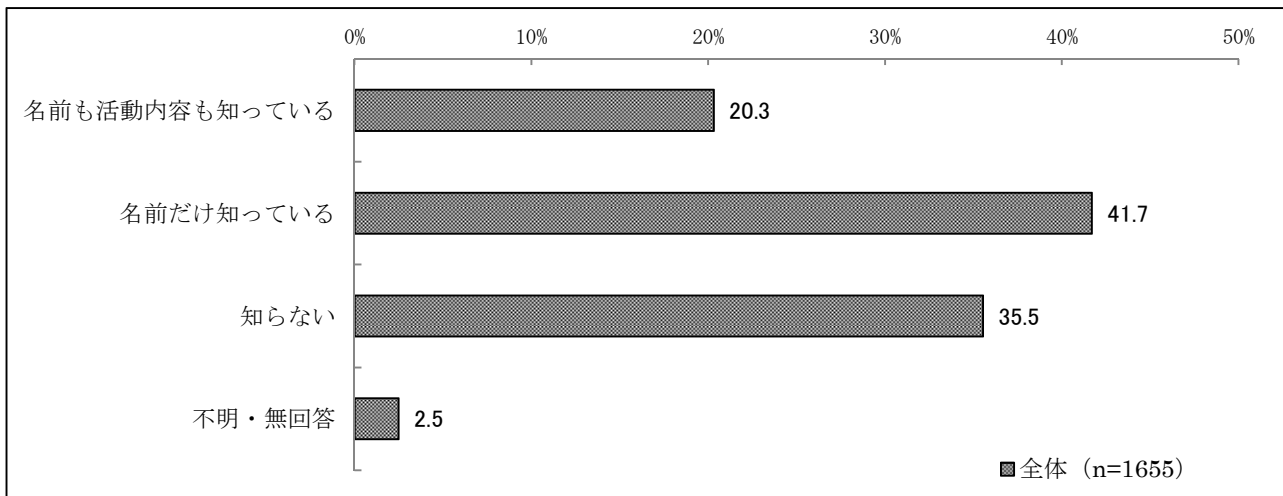


4. 新潟市のコミュニティについて

(1) 地域コミュニティ協議会の認知度

問19 あなたは「地域コミュニティ協議会」について知っていますか。
(○は1つだけ)



— 約6割が地域コミュニティ協議会を『知っている』 —

【全体結果】

地域コミュニティ協議会の認知度について、「名前も活動内容も知っている」(20.3%)で約2割、「名前だけ知っている」(41.7%)で約4割。「名前も活動内容も知っている」と「名前だけ知っている」を合わせた『知っている(以下同様)』は、約6割となった。「知らない」(35.5%)は3割を超えた。

【属性別結果】(図4-1参照)

①地区別

『知っている』と答えた割合は、南区(73.1%)で最も高く、西区(55.9%)で最も低い。北区、中央区、江南区、秋葉区、西蒲区で6割を超えた。


②性別

『知っている』は、男性(59.9%)と比べて女性(64.6%)で割合が高い。

③年齢別

『知っている』の割合は、70～74歳(77.7%)で最も高い。概ね年齢が上がるほど、割合が高い傾向がみられる。18～29歳では33.9%で、約3割にとどまった。

図 4-1 地域コミュニティ協議会の認知度（地区別/性別/年齢別）

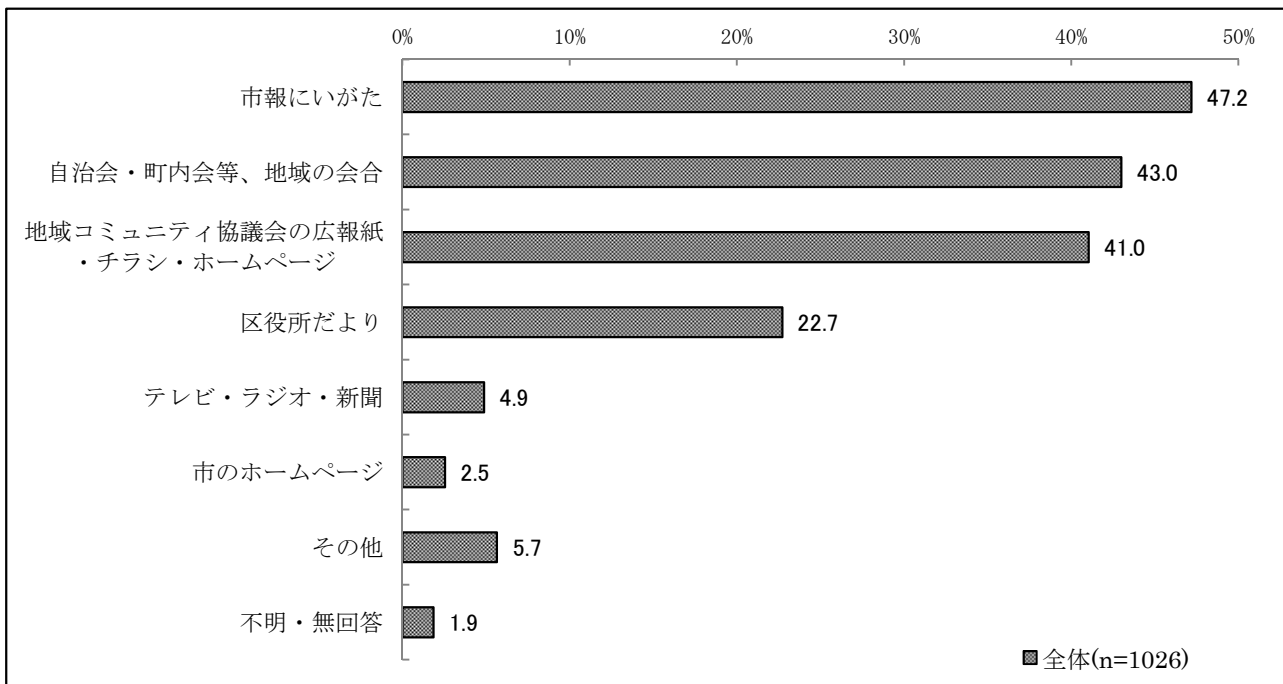


(2) 地域コミュニティ協議会についての情報の入手先

(問19で「1」(名前も活動内容も知っている)「2」(名前だけ知っている)と答えた方のみ)

問20 あなたは地域コミュニティ協議会についての情報を何から入手しましたか。

(〇はいくつでも)



— 半数近くが「市報にいがた」と回答 —

【全体結果】

全体では、半数近くが、「市報にいがた」(47.2%)と回答した。「自治会・町内会等、地域の会合」(43.0%)と「地域コミュニティ協議会の広報誌・チラシ・ホームページ」(41.0%)も4割を超えた。

【属性別結果】(図4-2参照)

①地区別

東区(57.1%)、中央区(51.9%)で、「市報にいがた」と答えた割合が5割を超えた。「地域コミュニティ協議会の広報誌・チラシ・ホームページ」では、西蒲区(60.0%)で6割、次いで、秋葉区(59.5%)も6割弱で割合が高い。南区では、「自治会・町内会等、地域の会合」(52.6%)が最も高い。

②性別

「自治会・町内会等、地域の会合」では、女性(38.6%)と比べて男性(48.9%)で割合が高い。

③年齢別

30代、40代を除いた年齢で「市報にいがた」と答えた割合が最も高い。30代、40代では、「地域コミュニティ協議会の広報誌・チラシ・ホームページ」(各36.4%、41.9%)と答えた割合が最も高い。30~39歳で「テレビ・ラジオ・新聞」(14.8%)、18歳~29歳で「市のホームページ」(7.1%)と答えた割合が、他の年代と比べて高い。

図 4-2 地域コミュニティ協議会の情報の入手先（地区別/性別/年齢別） 1/2

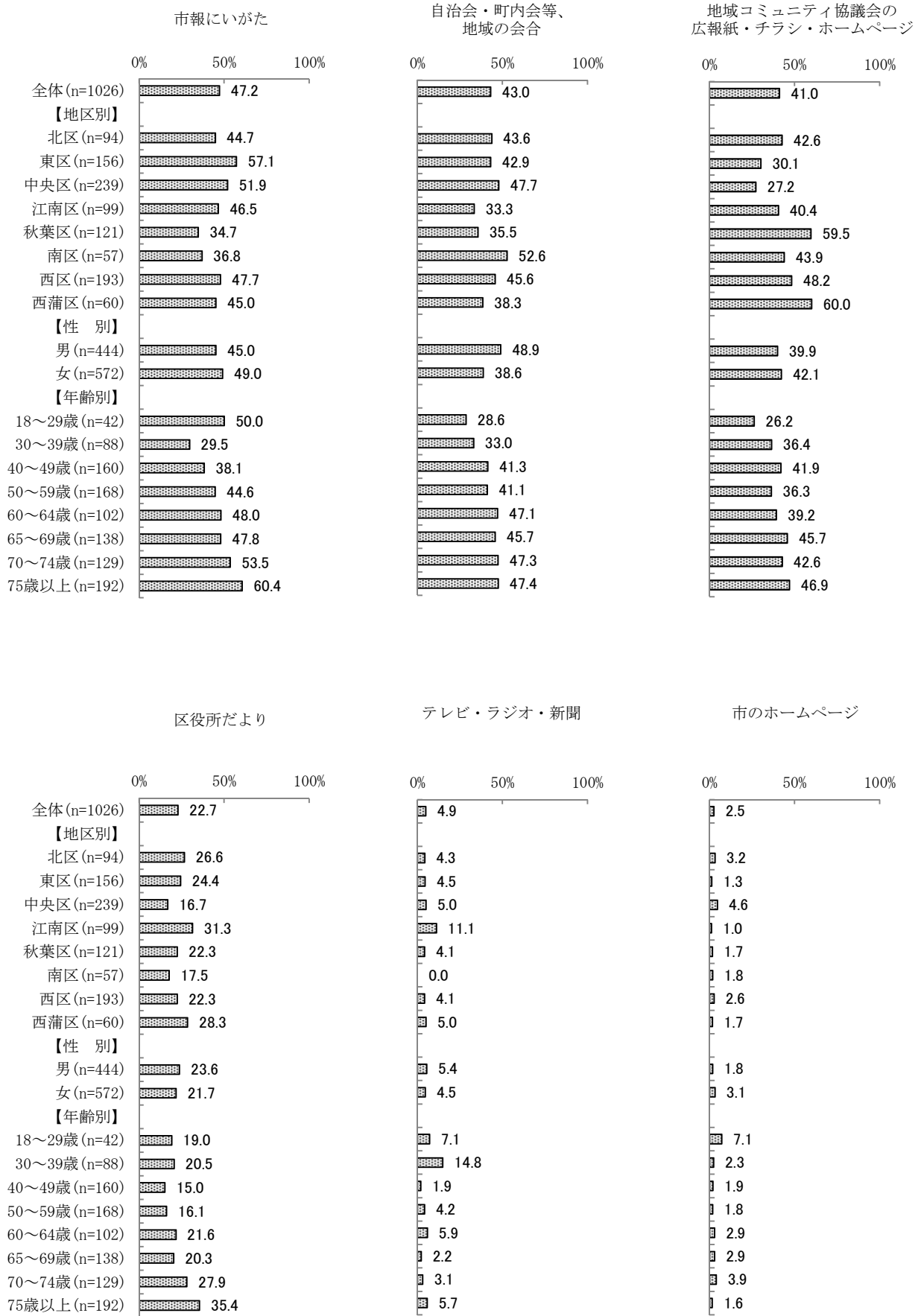
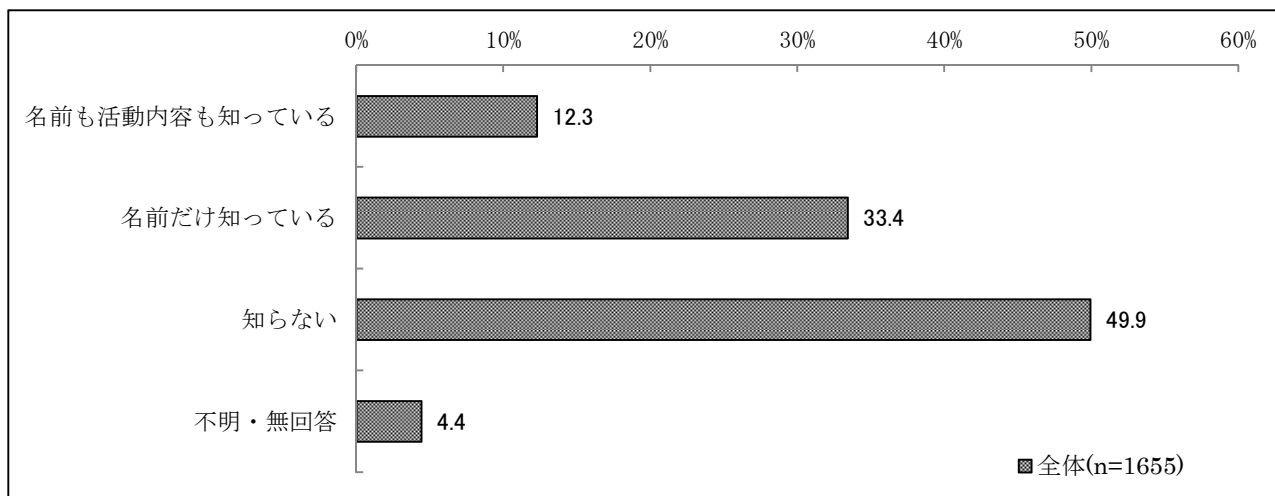


図 4-2 地域コミュニティ協議会の情報の入手先（地区別/性別/年齢別） 2/2



(3) 区自治協議会の認知度

問21 あなたは「区自治協議会」について知っていますか。(○は1つだけ)



— 区自治協議会を『知っている』人は4割以上 —

【全体結果】

区自治協議会の認知度について、「名前も活動内容も知っている」が12.3%、「名前だけ知っている」が33.4%。「名前も活動内容も知っている」と「名前だけ知っている」を合わせた『知っている（以下同様）』は、4割を超えた。一方で、「知らない」（49.9%）は約5割で、『知っている』を上回った。

【属性別結果】（図4-3参照）

①地区別

『知っている』と答えた割合は、西蒲区（58.4%）で最も高く、東区（39.9%）で最も低い。秋葉区（51.4%）、南区（53.8%）で『知っている』が5割を超えている。


②性別

『知っている』は、男性（47.0%）が女性（44.6%）を上回っている。

③年齢別

『知っている』の割合は、70～74歳（65.7%）で最も高い。概ね年齢が上がるほど、割合が高い傾向がみられる。18～29歳では19.4%で、2割弱にとどまった。

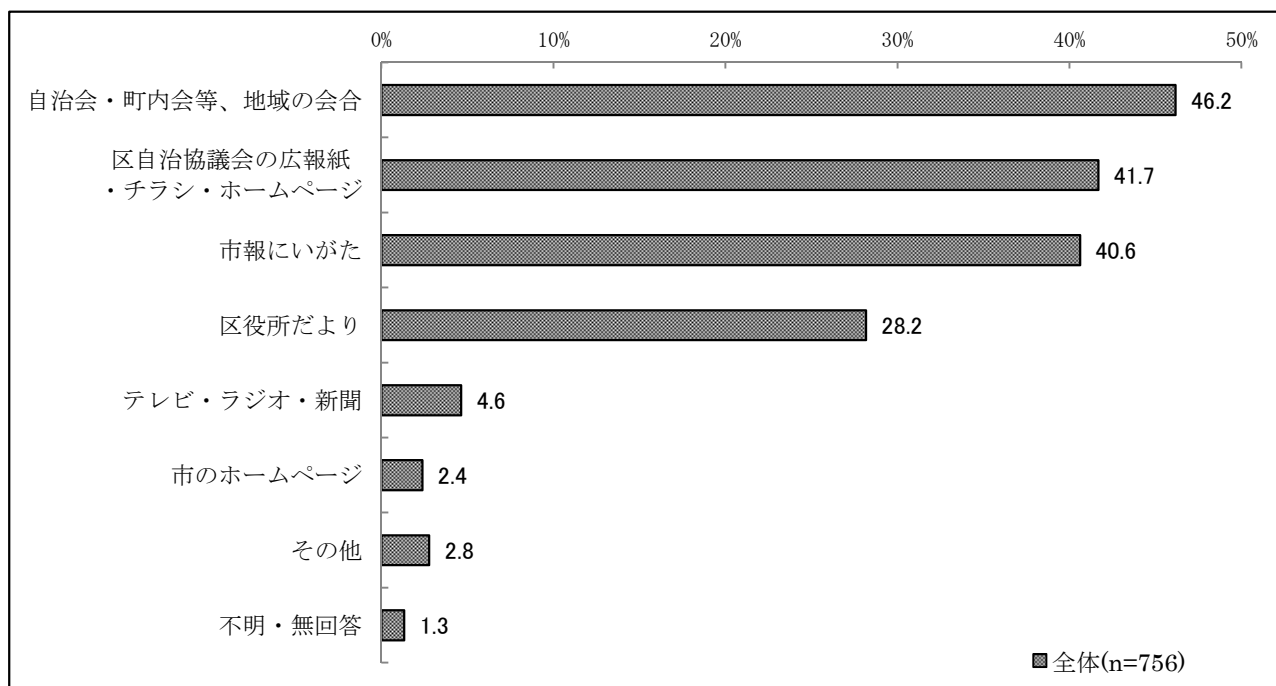
図 4-3 区自治協議会の認知度（地区別/性別/年齢別）



(4) 区自治協議会についての情報の入手先

(問21で「1」(名前も活動内容も知っている)「2」(名前だけ知っている)と答えた方のみ)

問22 あなたは区自治協議会についての情報を何から入手しましたか。(〇はいくつでも)



— 5割弱が「自治会・町内会等、地域の会合」と回答 —

【全体結果】

全体では、「自治会・町内会等、地域の会合」(46.2%)、「区自治協議会の広報紙・チラシ・ホームページ」(41.7%)、「市報にいがた」(40.6%)で4割を超えた。次いで、「区役所だより」(28.2%)が3割弱だった。

【属性別結果】(図4-4参照)

①地区別

北区、中央区、南区では、「自治会・町内会等、地域の会合」(各57.6%、47.8%、54.8%)と答えた割合が最も高く、江南区、秋葉区、西区、西蒲区では、「区自治協議会の広報紙・チラシ・ホームページ」(各45.8%、55.1%、49.7%、48.1%)と答えた割合が最も高い。

②性別

「自治会・町内会等、地域の会合」では、男性(50.9%)が女性(42.3%)を上回っている。

③年齢別

「自治会・町内会等、地域の会合」、「市報にいがた」では、75歳以上(各53.5%、56.6%)で割合が最も高い。「区自治協議会の広報紙・チラシ・ホームページ」では、65~69歳(47.3%)で割合が最も高い。「区役所だより」では75歳以上(44.0%)で、「テレビ・ラジオ・新聞」では30歳~39歳(15.1%)で、他の年代と比べて割合が突出している。

図 4-4 区自治協議会の情報の入手先（地区別/性別/年齢別） 1/2

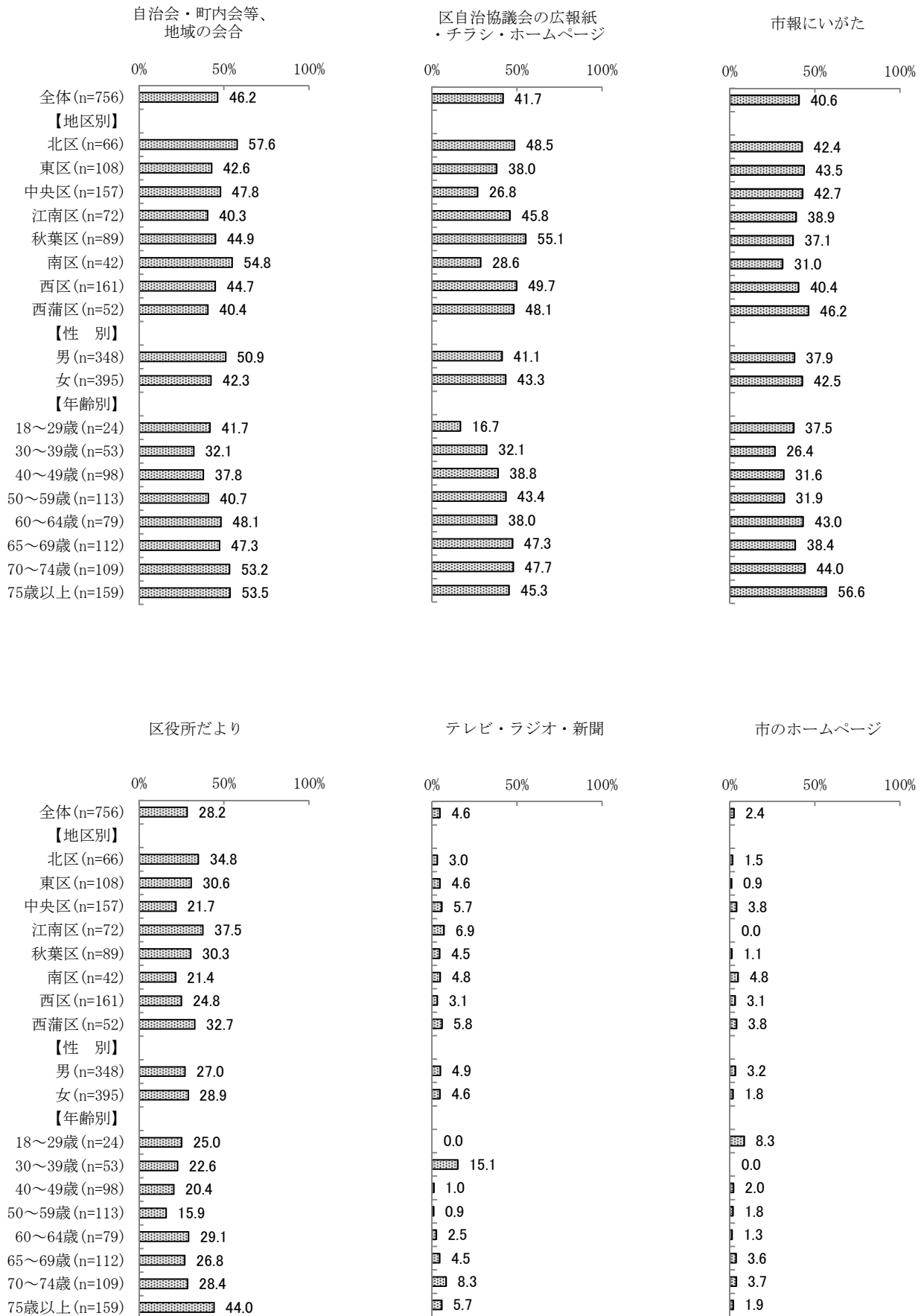


図 4-4 区自治協議会の情報の入手先（地区別/性別/年齢別） 2/2

