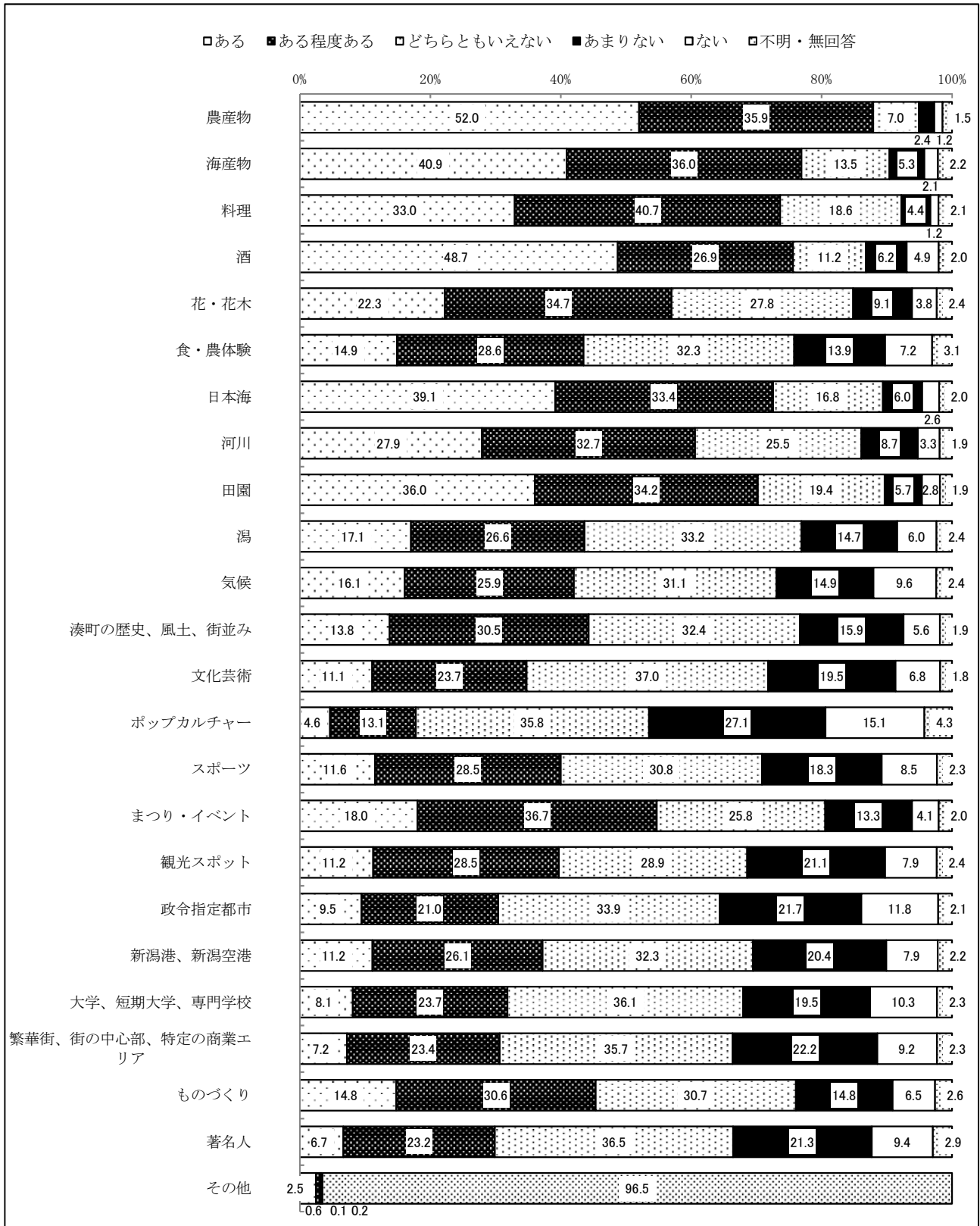


1. 新潟市に対する誇りや愛着について

(1) 新潟市に対する誇りや愛着

問1 あなたは次の24の項目に対して、どの程度誇りや愛着を感じていますか。それぞれの項目ごとに番号を1つ選んで、その番号に○をつけてください。



— 約 9 割が「農産物」に誇りや愛着を感じている —

【全体結果】


「ある」と「ある程度ある」を合わせた割合は、「農作物」(87.9%)で最も高く、約 9 割となった。次いで「海産物」(76.9%)、「酒」(75.6%)、「料理」(73.7%)、「日本海」(72.5%)、「田園」(70.2%)、と順に続き、7 割を超えた。

「あまりない」と「ない」を合わせた割合は、「ポップカルチャー」(42.2%)で最も高く、以下、「政令指定都市」(33.5%)、「繁華街、街の中心部、特定の商業エリア」(31.3%)、「著名人」(30.7%)、「大学、短期大学、専門学校」(29.7%)の順に割合が高かった。

【属性別結果】

次ページ以降に項目ごとの地区別・性別・年齢別の集計結果をまとめた。


①農産物



「ある」と「ある程度ある」を合わせた割合は、地区別・性別・年齢別いずれで見ても、8割を超えた。年齢別では、65～69歳（91.9%）、70～74歳（91.1%）、60～64歳（90.3%）で約9割となった。

「あまりない」と「ない」を合わせた割合は、地区別・性別・年齢別いずれで見ても、1割に満たない。


②海産物



「ある」と「ある程度ある」を合わせた割合は、地区別では中央区（84.6%）、江南区（80.2%）、東区（78.0%）で高く、約8割となった。性別では、男性（75.3%）と比べて女性（79.2%）で割合が高い。年齢別では、70～74歳（80.5%）、40～49歳（80.3%）で高い。

「あまりない」と「ない」を合わせた割合は、地区別では、南区（13.6%）、西蒲区（11.6%）、秋葉区（10.3%）で1割を超えたが、他の属性はいずれも、1割に満たない。


③料理



「ある」と「ある程度ある」を合わせた割合は、地区別では中央区 (77.1%)、秋葉区 (76.1%)、西区 (75.0%)、東区 (73.7%) で高い。性別では、男性 (69.9%) と比べて女性 (77.2%) で割合が高い。年齢別では、40～49歳 (79.2%) で最も高い。

「あまりない」と「ない」を合わせた割合は、地区別・性別・年齢別いずれで見ても、1割に満たない。


④酒



「ある」と「ある程度ある」を合わせた割合は、地区別では秋葉区（80.3%）で最も高い。性別では、男性（80.1%）と比べて女性（73.1%）で割合が低い。年齢別では、30～69歳でそれぞれ約8割となった。

「あまりない」と「ない」を合わせた割合は、地区別では、西蒲区（14.6%）、江南区（14.1%）が高い。年齢別では75歳以上（16.4%）で最も高い。


⑤花・花木



「ある」と「ある程度ある」を合わせた割合は、地区別では秋葉区（70.9%）で最も高い。性別では、男性（50.8%）と比べて女性（62.5%）で割合が高い。年齢別では、60歳以上の割合が高く、6割を超えた。

「あまりない」と「ない」を合わせた割合は、地区別では、西蒲区（18.9%）が高い。年齢別では18～29歳（22.8%）で最も高い。


⑥食・農体験



「ある」と「ある程度ある」を合わせた割合は、地区別では秋葉区（47.9%）、南区（46.4%）でやや高い。性別では、男性（41.2%）と比べて女性（45.8%）で割合がやや高い。年齢別では、18～29歳（48.3%）で最も高い。

「あまりない」と「ない」を合わせた割合は、地区別では、東区（23.3%）、北区（23.0%）で高い。年齢別では70～74歳（26.4%）、75歳以上（26.4%）で最も高い。


⑦日本海



「ある」と「ある程度ある」を合わせた割合は、地区別では西区 (76.3%)、中央区 (75.9%) で高い。性別では、男性 (71.2%) と比べて女性 (74.9%) で割合がやや高い。年齢別では、65～69歳 (77.1%)、40～49歳 (76.7%) で高い。

「あまりない」と「ない」を合わせた割合は、地区別では、西蒲区 (11.6%)、南区 (10.4%) で高い。年齢別では18～29歳 (13.3%) で最も高い。


⑧河川



「ある」と「ある程度ある」を合わせた割合は、地区別では南区（68.0%）で最も高い。性別では、ほとんど差はない。年齢別では、65～69歳（66.9%）で最も高い。

「あまりない」と「ない」を合わせた割合は、地区別では、江南区（15.6%）で最も高い。年齢別では18～29歳（20.0%）で最も高い。


⑨田園



「ある」と「ある程度ある」を合わせた割合は、地区別では西蒲区（76.2%）、秋葉区（75.2%）で高い。性別では、男性（67.0%）と比べて女性（73.4%）で割合が高い。年齢別では、65～69歳（77.1%）で最も高い。

「あまりない」と「ない」を合わせた割合は、年齢別では、40歳未満で1割を超えたが、他の属性はいずれも、1割に満たない。


⑩ 潟



「ある」と「ある程度ある」を合わせた割合は、地区別では北区（49.7%）、西蒲区（47.0%）、西区（46.5%）で高い。性別では、男性（42.3%）と比べて女性（45.3%）で割合が高い。年齢別では、65～69歳（50.4%）で最も高い。

「あまりない」と「ない」を合わせた割合は、地区別では、江南区（23.4%）が最も高い。年齢別では18～29歳（27.8%）、30～39歳（27.5%）で高い。


⑪気候



「ある」と「ある程度ある」を合わせた割合は、地区別では西蒲区（49.4%）で最も高い。性別では、男性（39.4%）と比べて女性（43.9%）で割合が高い。年齢別では、75歳以上（56.1%）で最も高い。年齢が高くなるほど割合も高くなっている。

「あまりない」と「ない」を合わせた割合は、地区別では、中央区（27.8%）で最も高い。


⑫ 湊町の歴史、風土、街並み



「ある」と「ある程度ある」を合わせた割合は、地区別では中央区（46.5%）、秋葉区（46.2%）でやや高い。性別では、男性（42.7%）と比べて女性（45.7%）で割合が高い。年齢別では、70～74歳（57.3%）で最も高い。

「あまりない」と「ない」を合わせた割合は、地区別では、東区（25.7%）で最も高い。年齢別では18～29歳（30.0%）で最も高い。


⑬文化芸術



「ある」と「ある程度ある」を合わせた割合は、地区別では秋葉区（38.9%）、江南区（38.0%）でやや高い。性別では、男性（30.5%）と比べて女性（38.2%）で割合が高い。年齢別では、70歳以上で高く、それぞれ4割を超えた。

「あまりない」と「ない」を合わせた割合は、地区別では、江南区（29.2%）で最も高い。年齢別では30～39歳（37.3%）で最も高い。


⑭ポップカルチャー



「ある」と「ある程度ある」を合わせた割合は、地区別では江南区（23.4%）で最も高い。他地区は2割以下となった。性別では、ほとんど差はない。年齢別では、18～29歳（25.0%）で最も高い。

「あまりない」と「ない」を合わせた割合は、地区別では、東区（45.0%）、中央区（44.8%）、西蒲区（44.5%）で高い。年齢別では30～39歳（54.1%）で最も高い。


⑮スポーツ



「ある」と「ある程度ある」を合わせた割合は、地区別では北区（45.9%）、秋葉区（43.6%）、東区（42.8%）でやや高い。性別では、男性（43.8%）と比べて女性（37.2%）で割合が低い。年齢別では、70～74歳（47.6%）で最も高い。

「あまりない」と「ない」を合わせた割合は、地区別では、西蒲区（32.3%）で最も高い。年齢別では30～39歳（40.2%）で最も高い。


⑩まつり・イベント



「ある」と「ある程度ある」を合わせた割合は、地区別では江南区（60.4%）で最も高い。性別では、ほとんど差はない。年齢別では、18～29歳（68.9%）で最も高く、約7割となった。

「あまりない」と「ない」を合わせた割合は、地区別では、西蒲区（22.0%）で最も高い。年齢別では75歳以上（21.4%）で最も高い。


⑰観光スポット



「ある」と「ある程度ある」を合わせた割合は、地区別では西蒲区（53.7%）で最も高い。性別では、男性（36.6%）と比べて女性（42.3%）で割合が高い。年齢別では、70～74歳（49.2%）が最も高い。

「あまりない」と「ない」を合わせた割合は、地区別では、西区（32.5%）、中央区（31.6%）、江南区（30.2%）の順で割合が高い。年齢別では30～39歳（38.9%）が最も高い。


⑱政令指定都市



「ある」と「ある程度ある」を合わせた割合は、地区別では秋葉区（32.9%）、北区（32.2%）でやや高い。性別では、男性（32.0%）と比べて女性（29.3%）で割合がやや低い。年齢別では、75歳以上（41.1%）で最も高い。


「あまりない」と「ない」を合わせた割合は、地区別では、秋葉区（36.3%）、中央区（35.9%）が高い。年齢別では40～49歳（43.3%）で最も高い。

①新潟港、新潟空港



「ある」と「ある程度ある」を合わせた割合は、地区別では北区（42.1%）で最も高い。性別では、男性（39.8%）と比べて女性（35.2%）で割合が低い。年齢別では、75歳以上（48.3%）が最も高い。「あまりない」と「ない」を合わせた割合は、地区別では、江南区（33.9%）、西蒲区（32.3%）、南区（31.2%）の順に高い。年齢別では30～39歳（36.9%）、40～49歳（35.8%）が高い。


⑳大学、短期大学、専門学校



「ある」と「ある程度ある」を合わせた割合は、地区別では北区（37.7%）で最もやや高い。性別では、男性（30.2%）と比べて女性（33.3%）で割合がやや高い。年齢別では、75歳以上（43.9%）が最も高い。

「あまりない」と「ない」を合わせた割合は、地区別では、江南区（37.0%）で最も高い。年齢別では40～49歳（41.1%）で最も高い。


① 繁華街、街の中心部、特定の商業エリア



「ある」と「ある程度ある」を合わせた割合は、地区別では中央区（36.1%）で最も高い。性別では、男性（28.5%）と比べて女性（32.5%）で割合が高い。年齢別では、75歳以上（37.2%）、18～29歳（35.6%）、70～74歳（34.1%）で高い。

「あまりない」と「ない」を合わせた割合は、地区別では、南区（36.0%）、西蒲区（36.0%）で最も高い。年齢別では50～59歳（35.8%）、30～39歳（35.7%）、40～49歳（35.6%）で高い。


②ものづくり



「ある」と「ある程度ある」を合わせた割合は、地区別では秋葉区（53.8%）で最も高い。性別では、ほとんど差はない。年齢別では、65～69歳（50.0%）が最も高い。

「あまりない」と「ない」を合わせた割合は、地区別では、南区（24.8%）、北区（23.5%）で高い。年齢別では30～39歳（27.5%）が最も高い。

③著名人

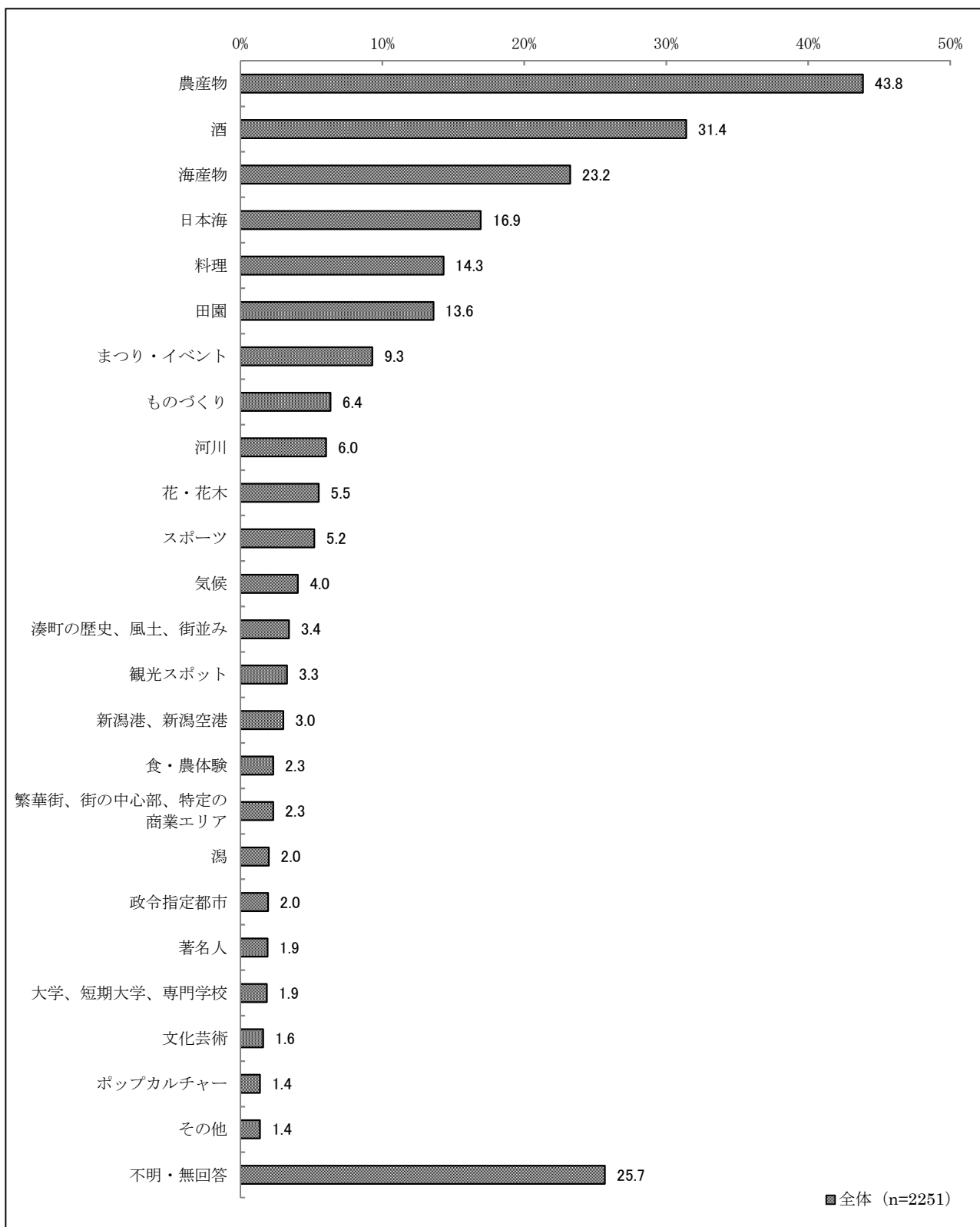


「ある」と「ある程度ある」を合わせた割合は、地区別では秋葉区（36.3%）で最も高い。性別では、男性（27.5%）と比べて女性（31.6%）で割合が高い。年齢別では、70～74歳（37.0%）で最も高い。

「あまりない」と「ない」を合わせた割合は、地区別では、ほとんど差はなく、約3割となった。年齢別では30～39歳（41.0%）、18～29歳（40.0%）、で高い。

(2) 特に誇りや愛着を感じているもの

問2 上記で、「1. ある」と回答した項目のうち、特に誇りや愛着を感じているものを上位3つまで番号でお答えください。



— 特に誇りや愛着を感じているものは「農産物」が4割以上 —

【全体結果】

全体で、「農産物」(43.8%)の割合が最も高く、4割を超えた。次いで、「酒」(31.4%)が約3割となった。次に「海産物」(23.2%)、「日本酒」(16.9%)、「料理」(14.3%)、「田園」(13.6%)と続き、その他は1割未満となった。

【属性別結果】(図1-1参照)

① 地区別

「農産物」については、江南区(48.4%)で割合が最も高く、北区(35.0%)を除くいずれの地区でも4割強となった。

② 性別

「農産物」については、男性(40.1%)と比べて女性(47.5%)で割合が高い。「酒」については、男性(35.3%)と比べて女性(29.0%)で割合が低い結果となった。

③ 年齢別

「農産物」は、年齢での差はほとんど見られなかったが、「酒」は、年齢が若いほど割合が高い傾向がみられた。

18～29歳、30～39歳では、「料理」(各21.1%、21.3%)、「まつり・イベント」(各16.1%、14.3%)の割合が高く、他の年代と差がみられた。

図 1-1 特に誇りや愛着を感じているもの（地区別/性別/年齢別） 1/4

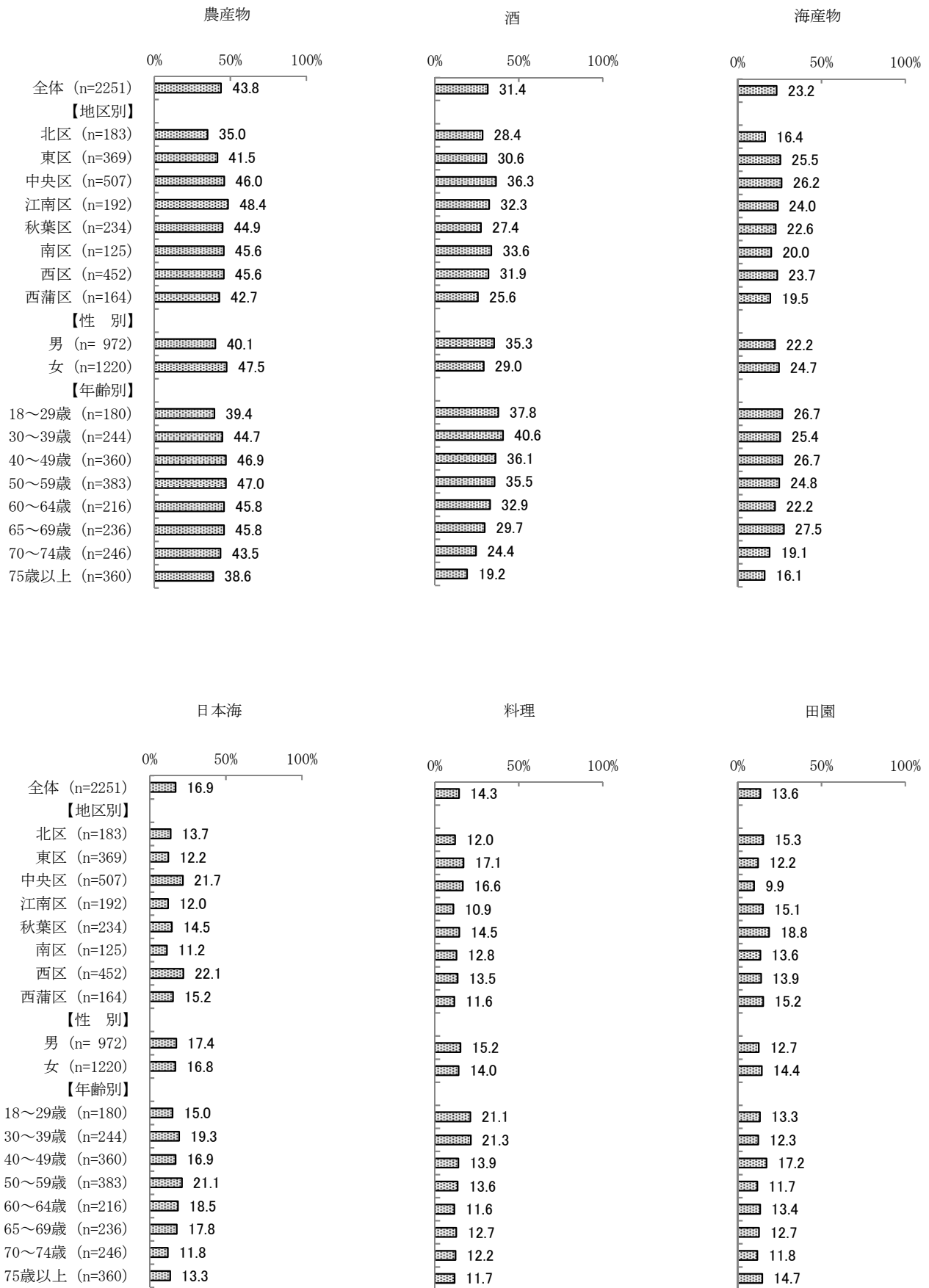


図 1-1 特に誇りや愛着を感じているもの（地区別/性別/年齢別） 2/4

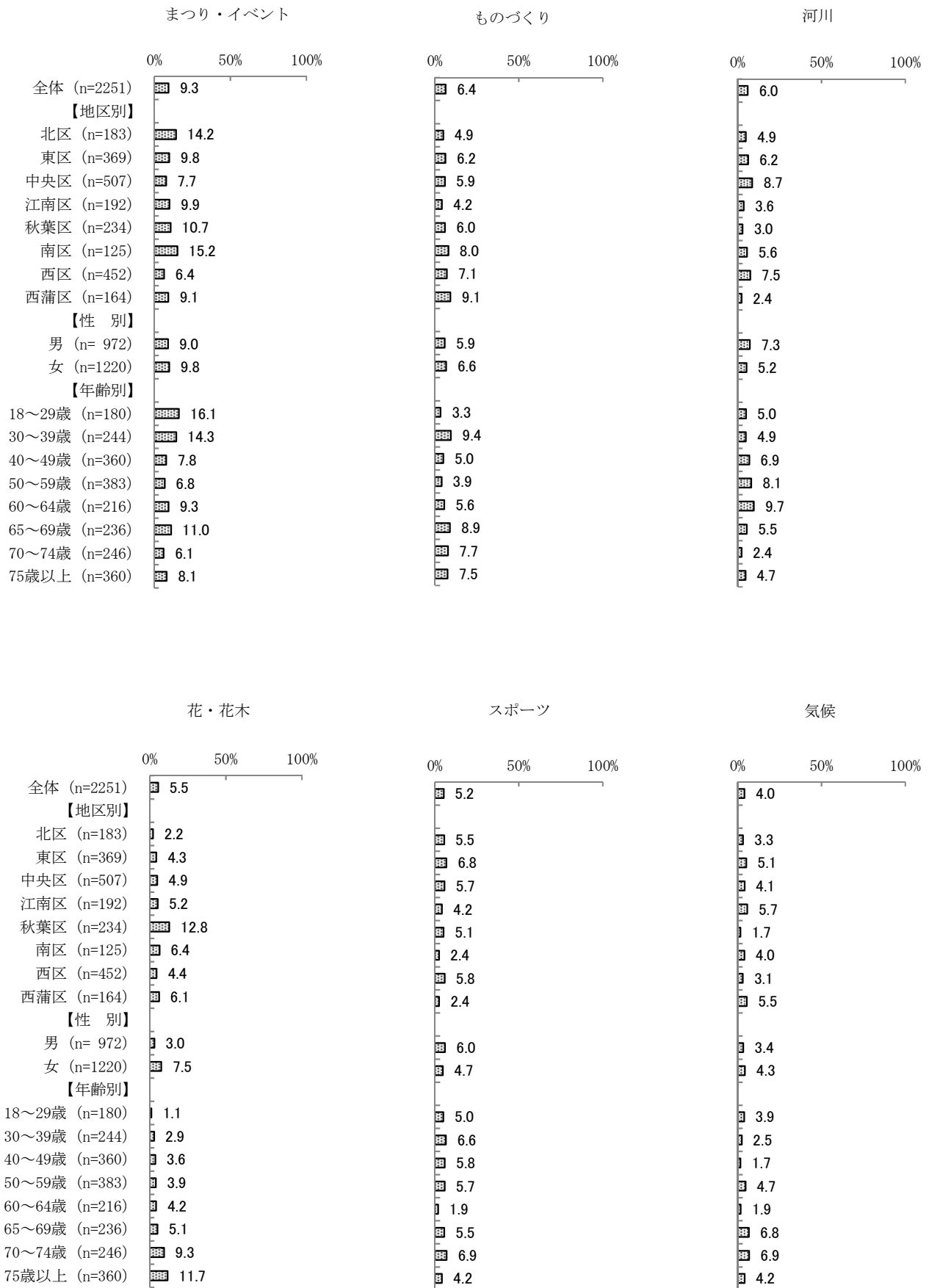


図 1-1 特に誇りや愛着を感じているもの（地区別/性別/年齢別） 3/4

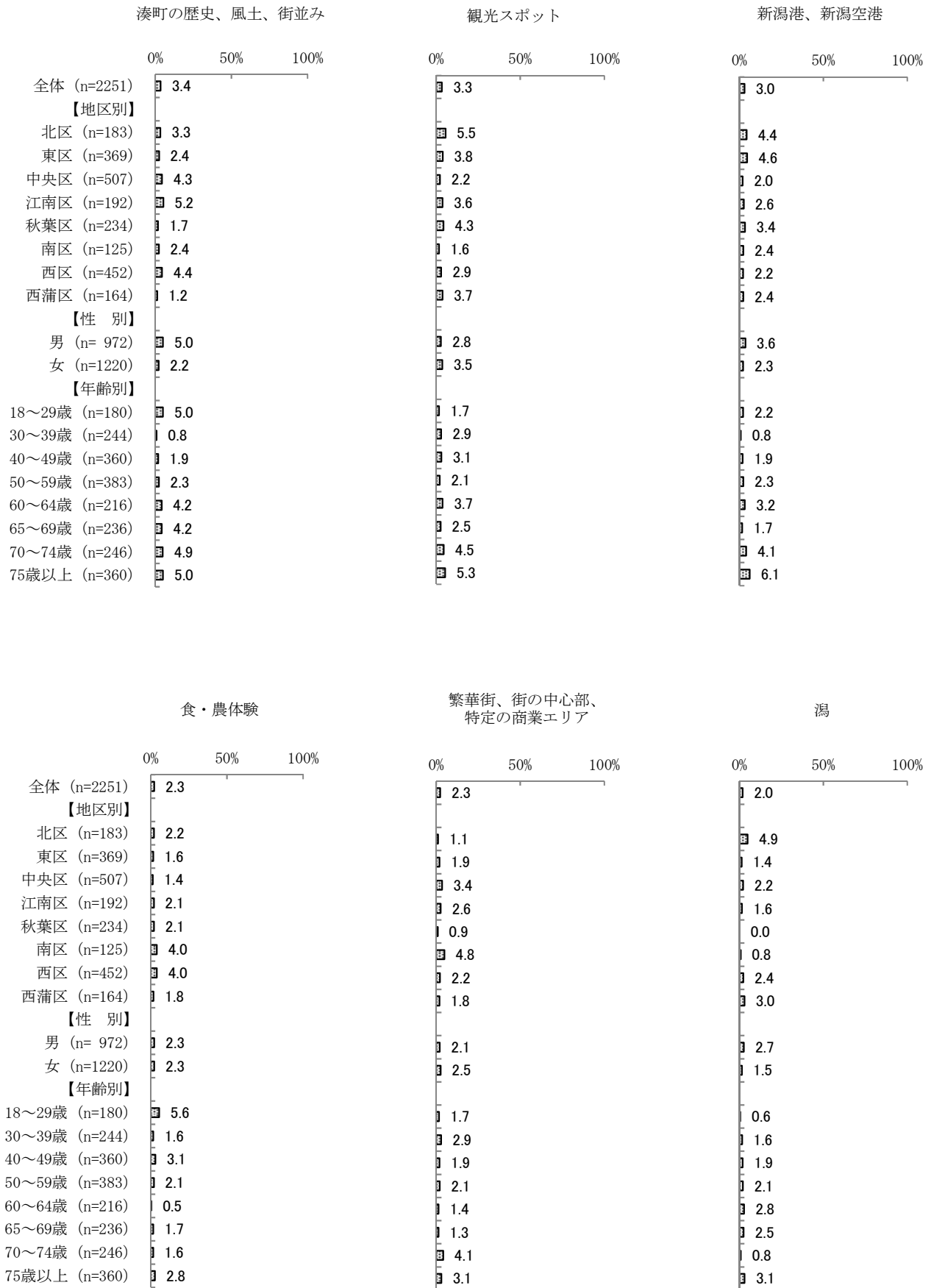


図 1-1 特に誇りや愛着を感じているもの（地区別/性別/年齢別） 4/4

