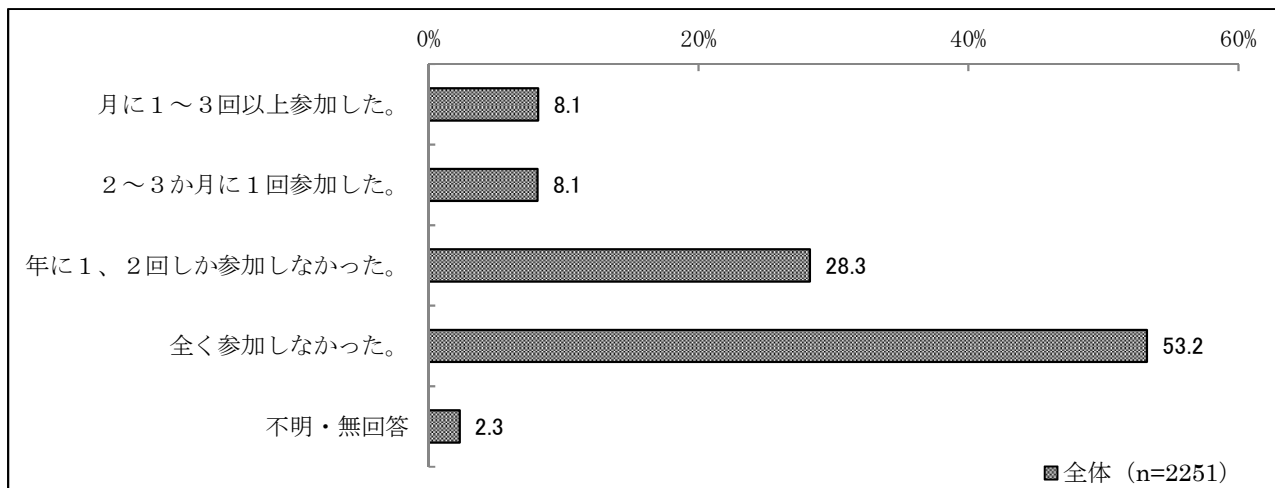


6. 地域活動への参加状況について

(1) 地域活動への参加状況

問 2 1 あなたは昨年、地域で開催された地域活動（自治会・町内会の行事や、サークル活動など）にどれくらい参加しましたか？あなたの参加頻度に最も近いものを1つ選び、○をつけてください。



— 『参加しなかった』が8割以上 —

【全体結果】

「全く参加しなかった」(53.2%)の割合が最も高く、「年に1、2回しか参加しなかった」(28.3%)と合わせた『参加しなかった』(81.5%)の割合は、8割を超えた。

「月に1～3回以上参加した」と「2～3か月に1回参加した」を合わせた『参加した』(16.2%)の割合は、2割に満たなかった。

【属性別結果】(次ページ図 6-1 参照)

① 地区別

『参加しなかった』の割合は、中央区(90.3%)で最も高い。

『参加した』の割合は、北区(24.0%)、西蒲区(22.6%)で2割を超えた。

② 性別


『参加した』は、女性(14.3%)と比較して男性(18.4%)で割合が高い。

③ 年齢別

『参加した』の割合は、高齢になるほど割合が高く、75歳以上(25.6%)が最も高い。

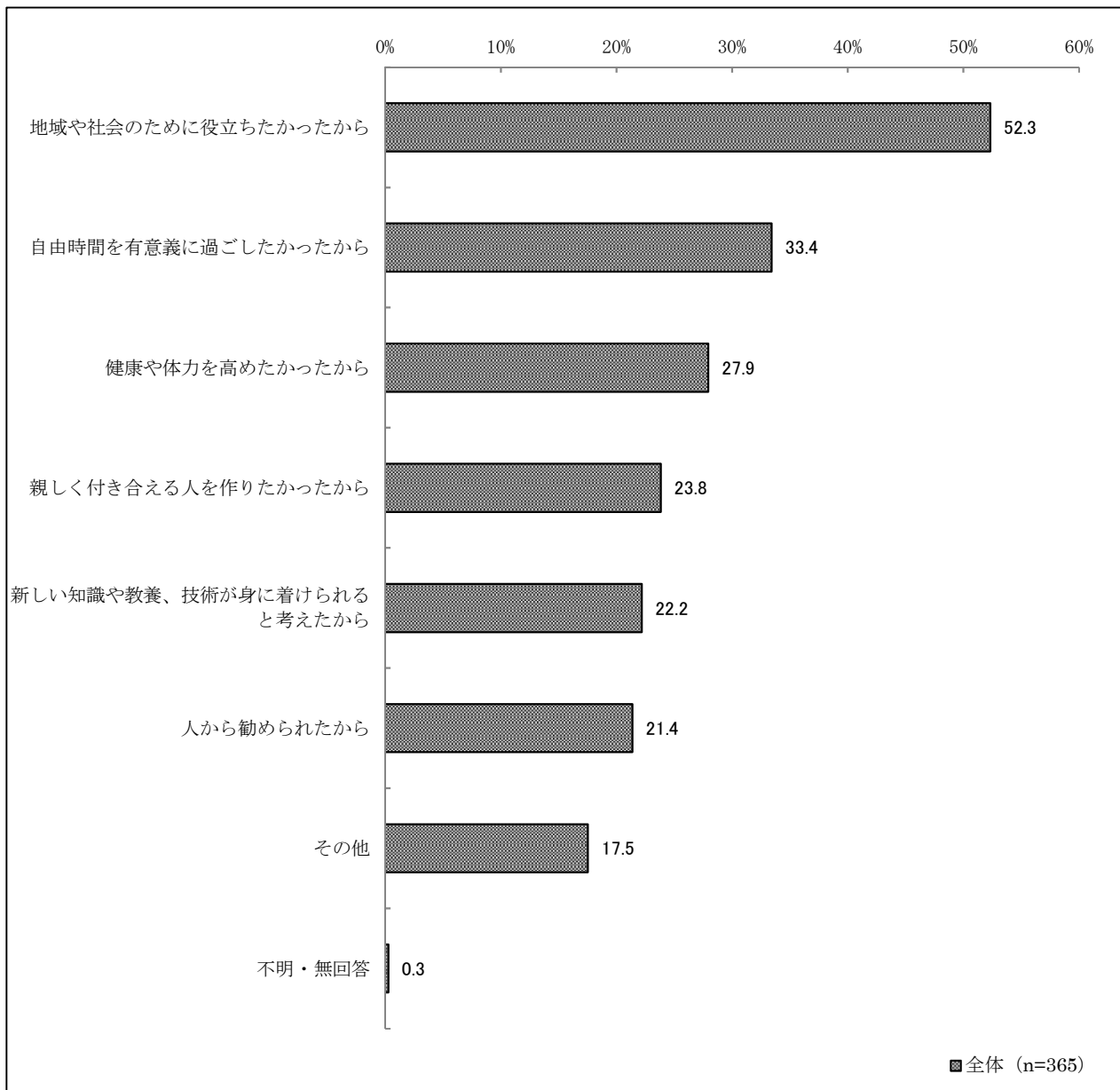
18～29歳では『参加しなかった』(96.1%)の割合は、9割を超えた。

図 6-1 地域活動への参加状況（地区別/性別/年齢別）



(2) 地域活動に参加しようと思った理由

問22 上記の問21で「1」または「2」と答えた方に質問です。あなたが地域活動に参加しようと思った理由やきっかけは、次のうちどれに当てはまりますか？当てはまるもの全てに○をつけてください。



— 「地域や社会のために役立ちたかったから」が5割 —

【全体結果】

「地域や社会のために役立ちたかったから」(52.3%)が5割を超え、割合が最も高い。次いで「自由時間を有意義に過ごしたかったから」(33.4%)、「健康や体力を高めたかったから」(27.9%)、「親しく付き合える人を作りたいかったから」(23.8%)、「新しい知識や教養、技術が身に付けられると考えたから」(22.2%)、「人から勧められたから」(21.4%)の順に続く。

【属性別結果】（次ページ図 6-2 参照）

① 地区別

いずれの地区でも「地域や社会のために役立ちたかったから」の割合が最も高く、南区（61.9%）の割合が最も高い。

西区は、「健康や体力を高めたかったから」（42.2%）の割合が他地区と比べて高い。

中央区は、「新しい知識や教養、技術が身に着けられると考えたから」（35.7%）の割合が他地区と比べて高い。

② 性別

「地域や社会のために役立ちたかったから」は、女性（40.6%）と比較して、男性（63.7%）で割合が高く、「自由時間を有意義に過ごしたかったから」、「健康や体力を高めたかったから」は、男性（各 22.3%、15.1%）と比較して、女性（各 43.4%、40.6%）で割合が高い。

③ 年齢別

「自由時間を有意義に過ごしたかったから」、「健康や体力を高めたかったから」、「親しく付き合える人を作りたかったから」は高齢になるほど割合が高くなる傾向がみられる。

図 6-2 地域活動に参加しようと思った理由（地区別/性別/年齢別） 1/2

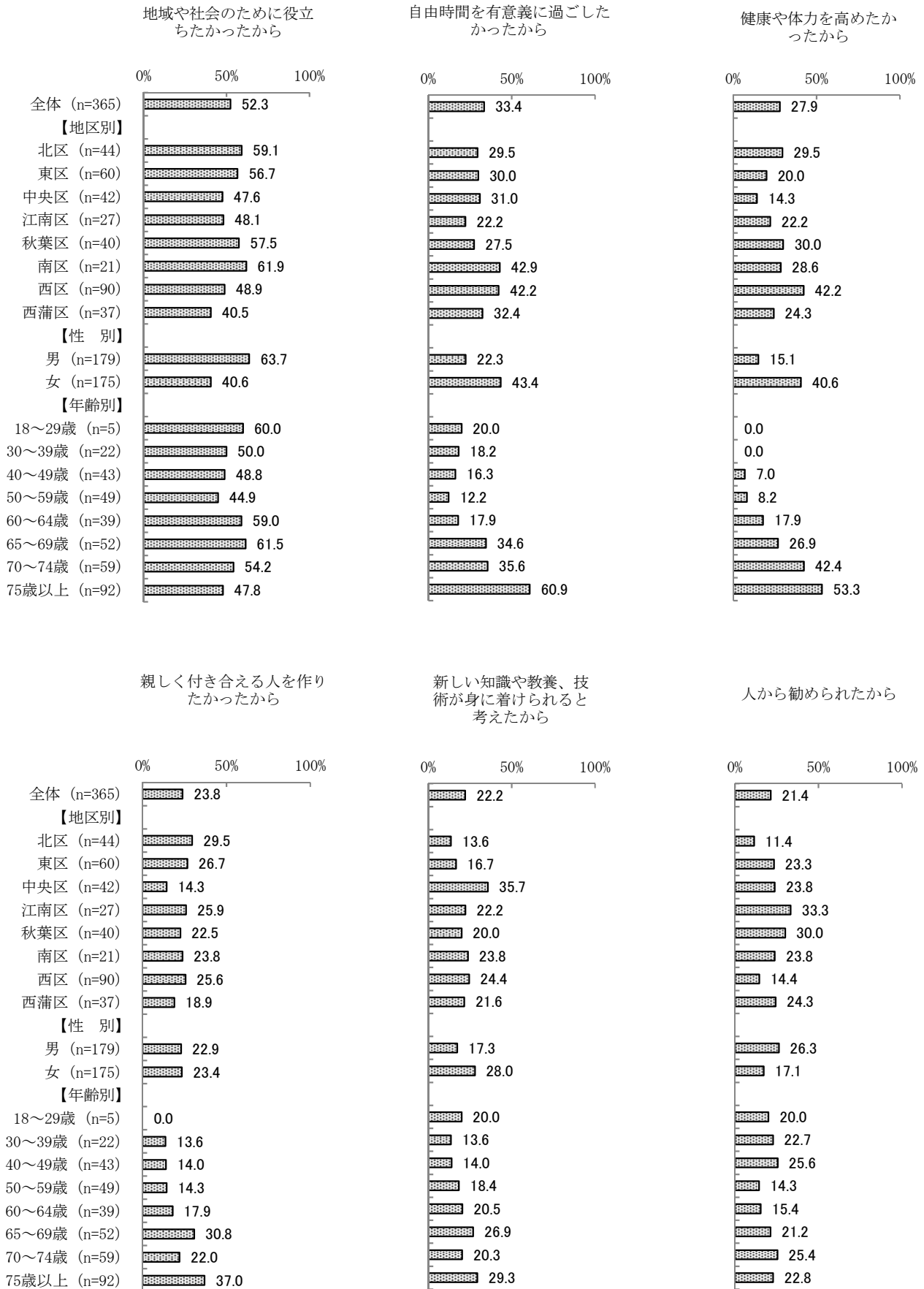

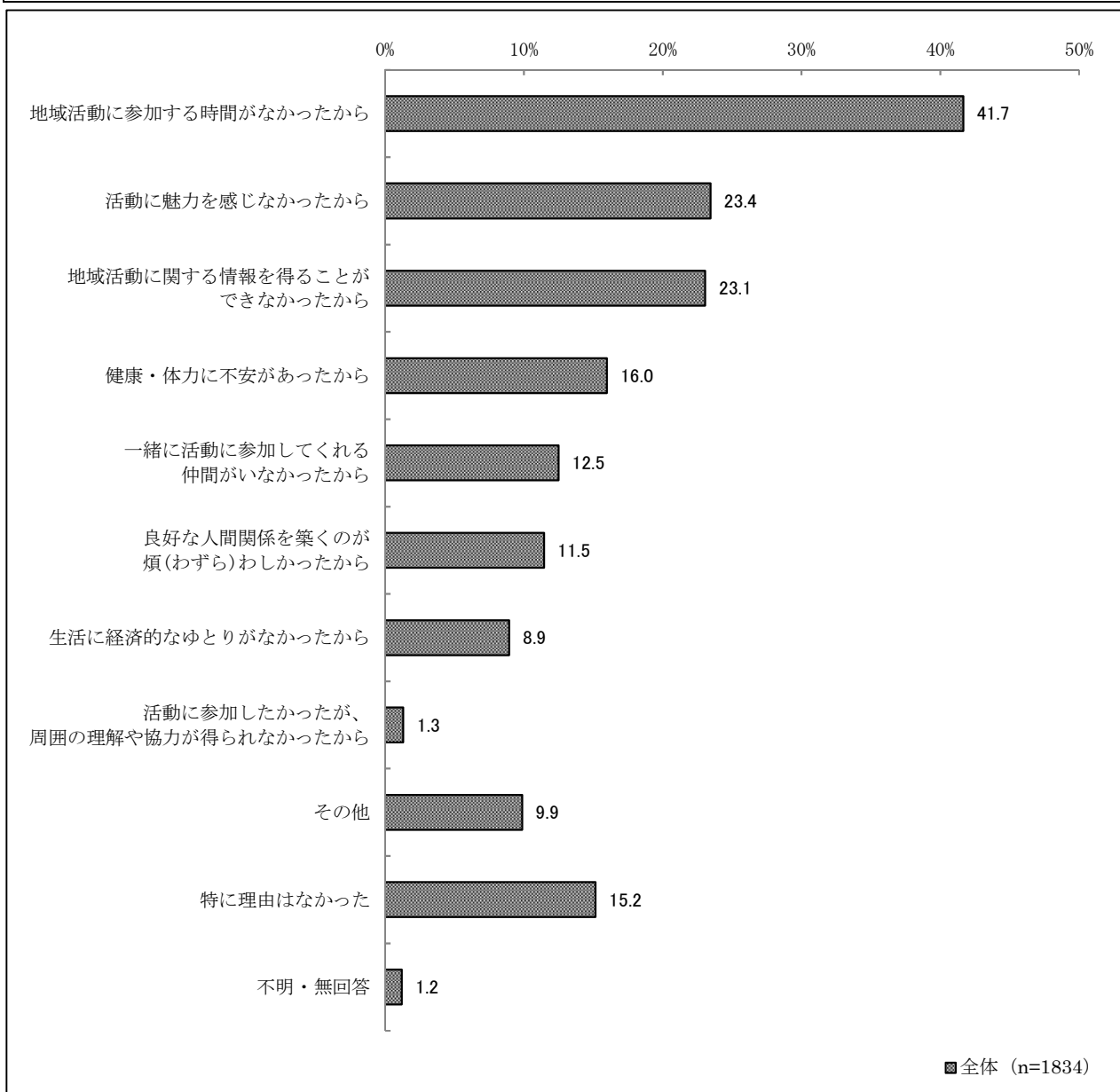


図 6-2 地域活動に参加しようと思った理由（地区別/性別/年齢別） 2/2



(3) 地域活動に参加できなかった要因

問23 問21の質問で「3」または「4」と答えた方に質問です。あなたが頻繁に地域活動に参加できなかった要因は、次のうちどれに当てはまりますか？当てはまるもの全てに○をつけてください。



— 「地域活動に参加する時間がなかったから」が4割以上 —

【全体結果】

「地域活動に参加する時間がなかったから」(41.7%)が4割を超え、割合が最も高い。次いで「活動に魅力を感じなかったから」(23.4%)、「地域活動に関する情報を得ることができなかったから」(23.1%)の順に続き、2割を超えた。

「特に理由はなかった」(15.2%)も1割を超えた。

【属性別結果】（次ページ図 6-3 参照）

① 地区別

全ての地区で「地域活動に参加する時間がなかったから」の割合が最も高く、秋葉区（47.6%）の割合が最も高い。

中央区は、「地域活動に関する情報を得ることができなかったから」（31.9%）が、他地区と比べて高い。

② 性別

「活動に魅力を感じなかったから」については、女性（21.3%）と比較して、男性（26.6%）で割合が高かった。

③ 年齢別

「地域活動に関する情報を得ることができなかったから」は、18～29歳（37.6%）で割合が最も高く、若年層ほど割合が高い傾向がみられる。

「健康・体力に不安があったから」は、75歳以上（43.1%）で割合が最も高く、65歳以上の高齢者で割合が高い。

図 6-3 地域活動に参加できなかった要因（地区別/性別/年齢別） 1/2

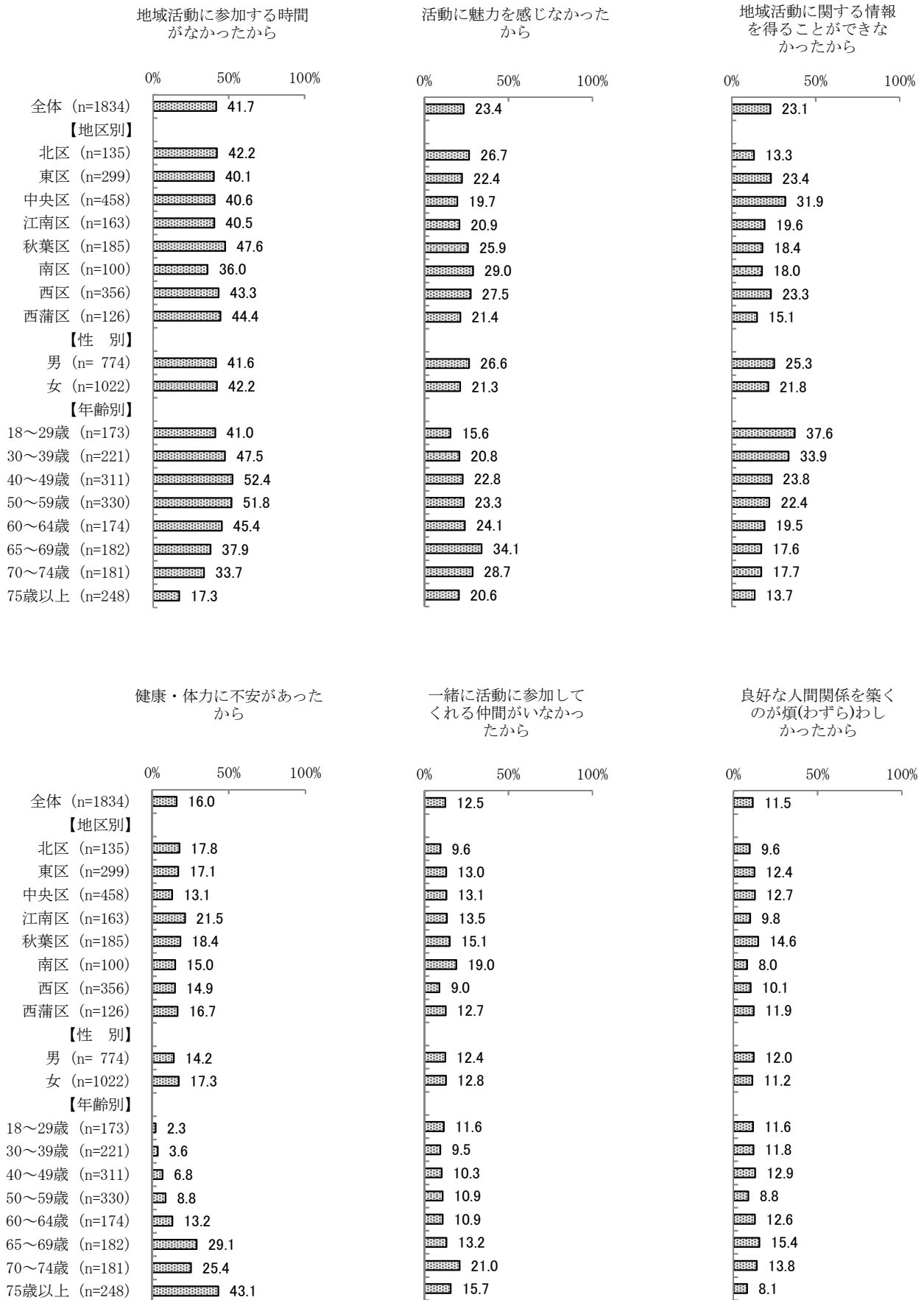



図 6-3 地域活動に参加できなかった要因（地区別/性別/年齢別） 2/2



特に理由はなかった

