

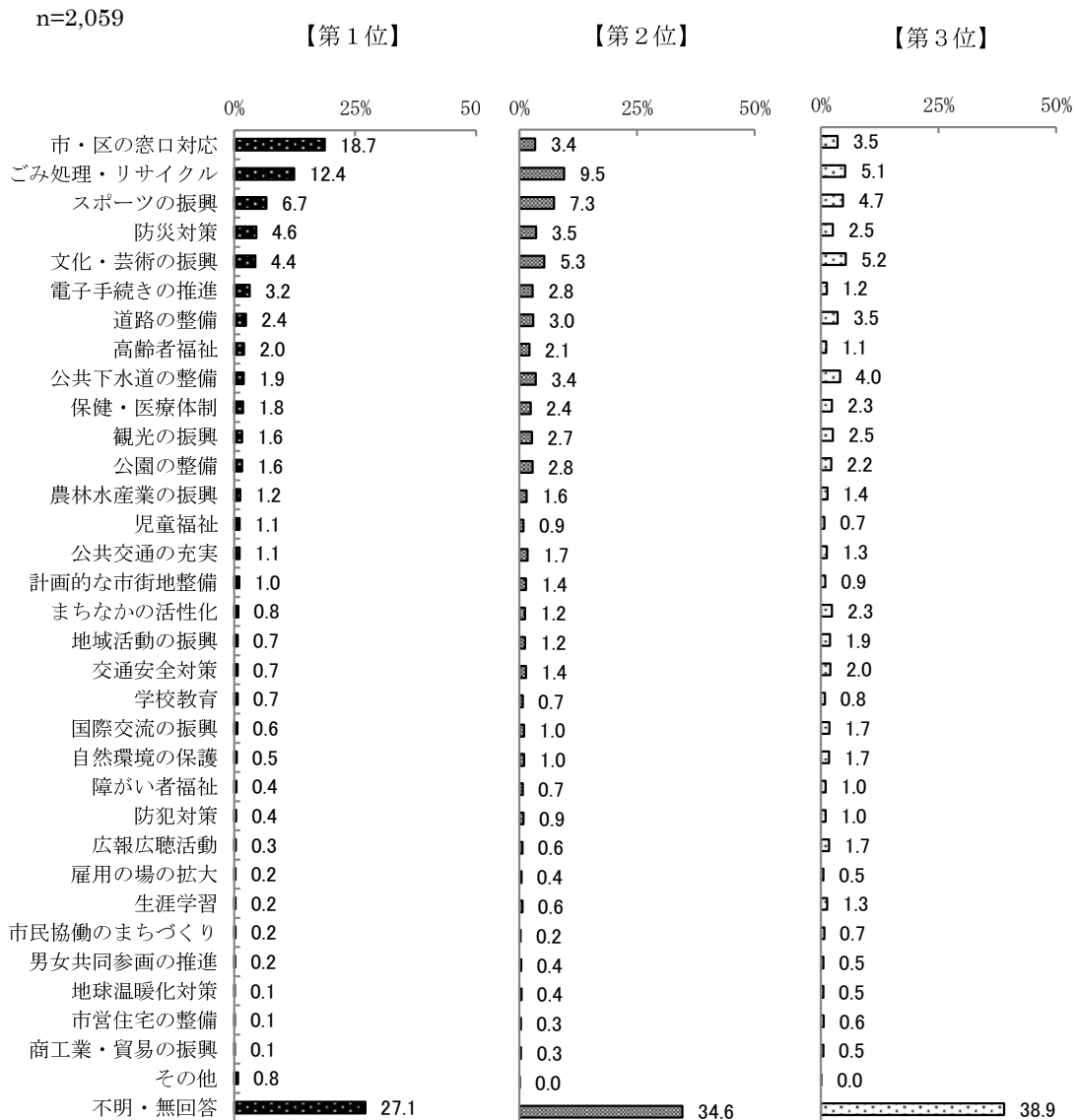
5. 市政全般と区政について

(1) 新潟市として良くなっているもの

問21 市役所とあなたがお住まいの区の区役所が行っている施策や事業で、以前に比べて

①「新潟市として良くなっているもの」を

次の中からそれぞれ1位～3位までを選んで、下の回答欄に番号(1～33)をご記入ください。(それぞれの順位欄に番号数字を記入してください)



— 新潟市として良くなっているものは「市・区の窓口対応」 —

【全体結果】

【第1位回答】の割合は、「市・区の窓口対応」(18.7%)が最も高い。以下、「ごみ処理・リサイクル」(12.4%)、「スポーツの振興」(6.7%)の順に続く。

【第2位回答】の割合は、「ごみ処理・リサイクル」(9.5%)が最も高い。以下、「スポーツの振興」(7.3%)、「文化・芸術の振興」(5.3%)の順に続く。

【第3位回答】の割合は、「文化・芸術の振興」(5.2%)が最も高い。以下、「ごみ処理・リサイクル」(5.1%)、「スポーツの振興」(4.7%)の順に続く。

なお、「不明・無回答」の割合は、第1位が27.1%、第2位が34.6%、第3位が38.9%で、いずれの【回答順位】においても、その割合は高い。

【第1位回答】に3ポイント、【第2位回答】に2ポイント、【第3位回答】に1ポイントを与え、『新潟市として良くなっているもの』の平均得点を算出した結果を次ページに掲載した。(図5-1参照)

平均得点が高いほど、「新潟市として良くなっている」との評価が高い施策・事業である。平均得点の算出式、算出例を以下に掲載した。

※1：平均得点の算出式

$$(\text{【第1位回答】} \times 3 + \text{【第2位回答】} \times 2 + \text{【第3位回答】} \times 1) \div n \text{ 数}$$

※2：平均得点の算出例（全体結果、「市・区の窓口対応」の場合）

$$(385 \times 3 + 69 \times 2 + 72 \times 1) \div 2,059 \approx 0.66$$

平均得点 = 0.66ポイント

【平均得点】をみると、「市・区の窓口対応」が0.66ポイントで最も高い。以下、「ごみ処理・リサイクル」が0.61ポイント、「スポーツの振興」が0.39ポイント、「文化・芸術の振興」が0.29ポイント、「防災対策」が0.23ポイントで続いている。なお、性別、年齢別平均得点の上位5つを次々頁に掲載した。(表5-1参照)

図 5-1 新潟市として良くなっているもの<平均得点> (全体)

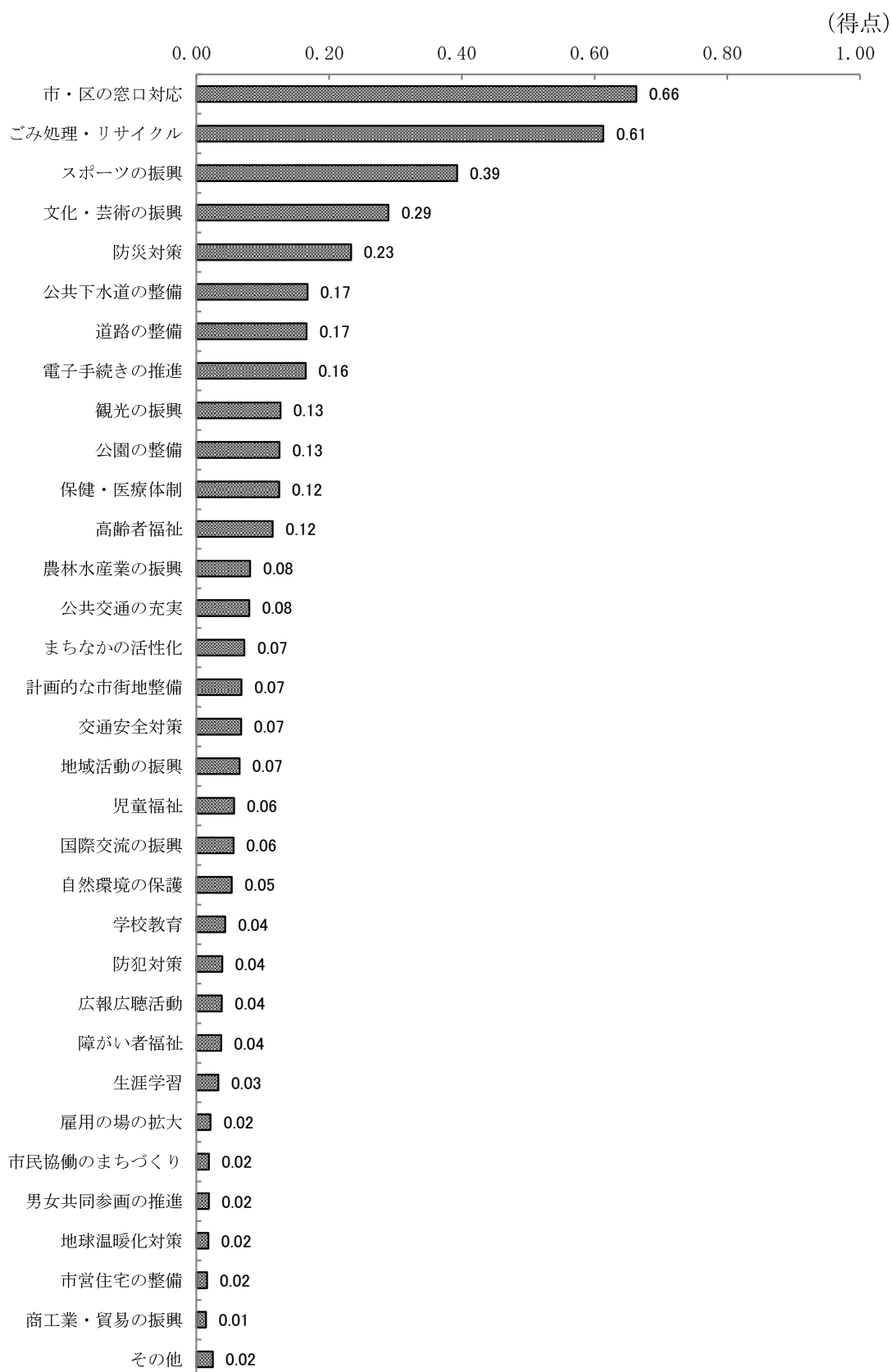


表 5-1 新潟市として良くなっているもの

<性別、年齢別平均得点の上位5つ>

	男 性	女 性	18～29 歳	30～39 歳	40～49 歳
1位	市・区の窓口対応 (0.71 ポイント)	ごみ処理・リサイクル (0.67 ポイント)	スポーツの振興 (0.43 ポイント)	スポーツの振興 (0.63 ポイント)	スポーツの振興 (0.58 ポイント)
2位	ごみ処理・リサイクル (0.53 ポイント)	市・区の窓口対応 (0.62 ポイント)	市・区の窓口対応 (0.40 ポイント)	市・区の窓口対応 (0.45 ポイント)	ごみ処理・リサイクル (0.52 ポイント)
3位	スポーツの振興 (0.43 ポイント)	スポーツの振興 (0.37 ポイント)	文化・芸術の振興 (0.39 ポイント)	文化・芸術の振興 (0.41 ポイント)	市・区の窓口対応 (0.50 ポイント)
4位	文化・芸術の振興 (0.27 ポイント)	文化・芸術の振興 (0.31 ポイント)	道路の整備 (0.38 ポイント)	ごみ処理・リサイクル (0.37 ポイント)	文化・芸術の振興 (0.40 ポイント)
5位	防災対策 (0.24 ポイント)	防災対策 (0.23 ポイント)	ごみ処理・リサイクル (0.33 ポイント)	道路の整備 (0.29 ポイント)	観光の振興 (0.21 ポイント)

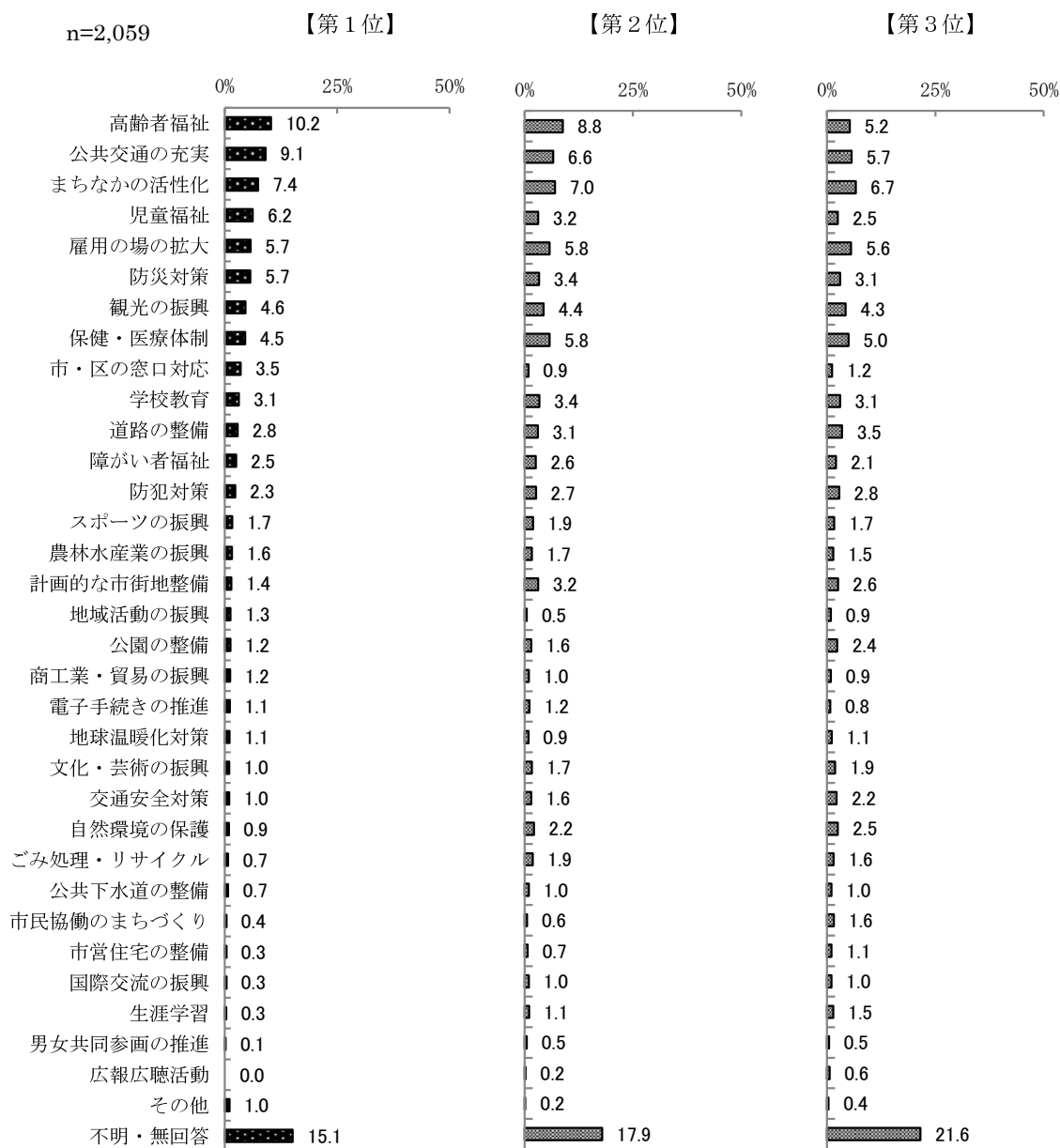
	50～59 歳	60～64 歳	65～74 歳	75 歳以上
1位	ごみ処理・リサイクル (0.69 ポイント)	市・区の窓口対応 (0.88 ポイント)	市・区の窓口対応 (0.84 ポイント)	市・区の窓口対応 (0.77 ポイント)
2位	市・区の窓口対応 (0.64 ポイント)	ごみ処理・リサイクル (0.76 ポイント)	ごみ処理・リサイクル (0.80 ポイント)	ごみ処理・リサイクル (0.62 ポイント)
3位	スポーツの振興 (0.50 ポイント)	スポーツの振興 (0.28 ポイント)	スポーツの振興 (0.27 ポイント)	高齢者福祉 (0.29 ポイント)
4位	文化・芸術の振興 (0.37 ポイント)	防災対策 (0.25 ポイント)	公共下水道の整備 (0.22 ポイント)	公共下水道の整備 (0.21 ポイント)
5位	防災対策 (0.34 ポイント)	公共下水道の整備 (0.22 ポイント)	防災対策 文化・芸術の振興 (0.20 ポイント)	防災対策 (0.16 ポイント)

(2) 新潟市として今後もっと力を入れてほしいもの

問21 市役所とあなたがお住まいの区の区役所が行っている施策や事業で、以前に比べて

②「新潟市として今後、もっと力を入れてほしいもの」を

次の中からそれぞれ1位～3位までを選んで、下の回答欄に番号(1～33)をご記入ください。(それぞれの順位欄に番号数字を記入してください)



— 要望が最も高い施策・事業は「高齢者福祉」 —

【全体結果】

【第1位回答】の割合は、「高齢者福祉」(10.2%)が最も高い。以下、「公共交通の充実」(9.1%)、「まちなかの活性化」(7.4%)、「児童福祉」(6.2%)、「雇用の場の拡大」(5.7%)の順に続く。

【第2位回答】の割合も、「高齢者福祉」(8.8%)が最も高い。以下、「まちなかの活性化」(7.0%)、「公共交通の充実」(6.6%)、「雇用の場の拡大」、「保健・医療体制」(共に5.8%)の順に続く。

【第3位回答】の割合は、「まちなかの活性化」(6.7%)が最も高い。以下、「公共交通の充実」(5.7%)、「雇用の場の拡大」(5.6%)、「高齢者福祉」(5.2%)、「保健・医療体制」(5.0%)の順に続く。

なお、「不明・無回答」の割合は、第1位が15.1%、第2位が17.9%、第3位が21.6%で、いずれの【回答順位】においても、その割合が高い。

前項(1)と同様に、【第1位回答】に3ポイント、【第2位回答】に2ポイント、【第3位回答】に1ポイントを与え、『新潟市として今後もっと力を入れてほしいもの』の平均得点を算出した結果を次ページに掲載した。(図5-2参照)

平均得点が高いほど、「新潟市として力を入れてほしい」との要望が高い施策・事業である。

【平均得点】をみると、「高齢者福祉」が0.54ポイントで最も高い。以下、「公共交通の充実」が0.46ポイント、「まちなかの活性化」が0.43ポイント、「雇用の場の拡大」が0.34、「保健・医療体制」が0.30ポイントで続いている。

なお、性別、年齢別平均得点の上位5つを次々頁に掲載した。(表5-2参照)

図 5-2 新潟市として今後もっと力を入れてほしいもの<平均得点> (全体)

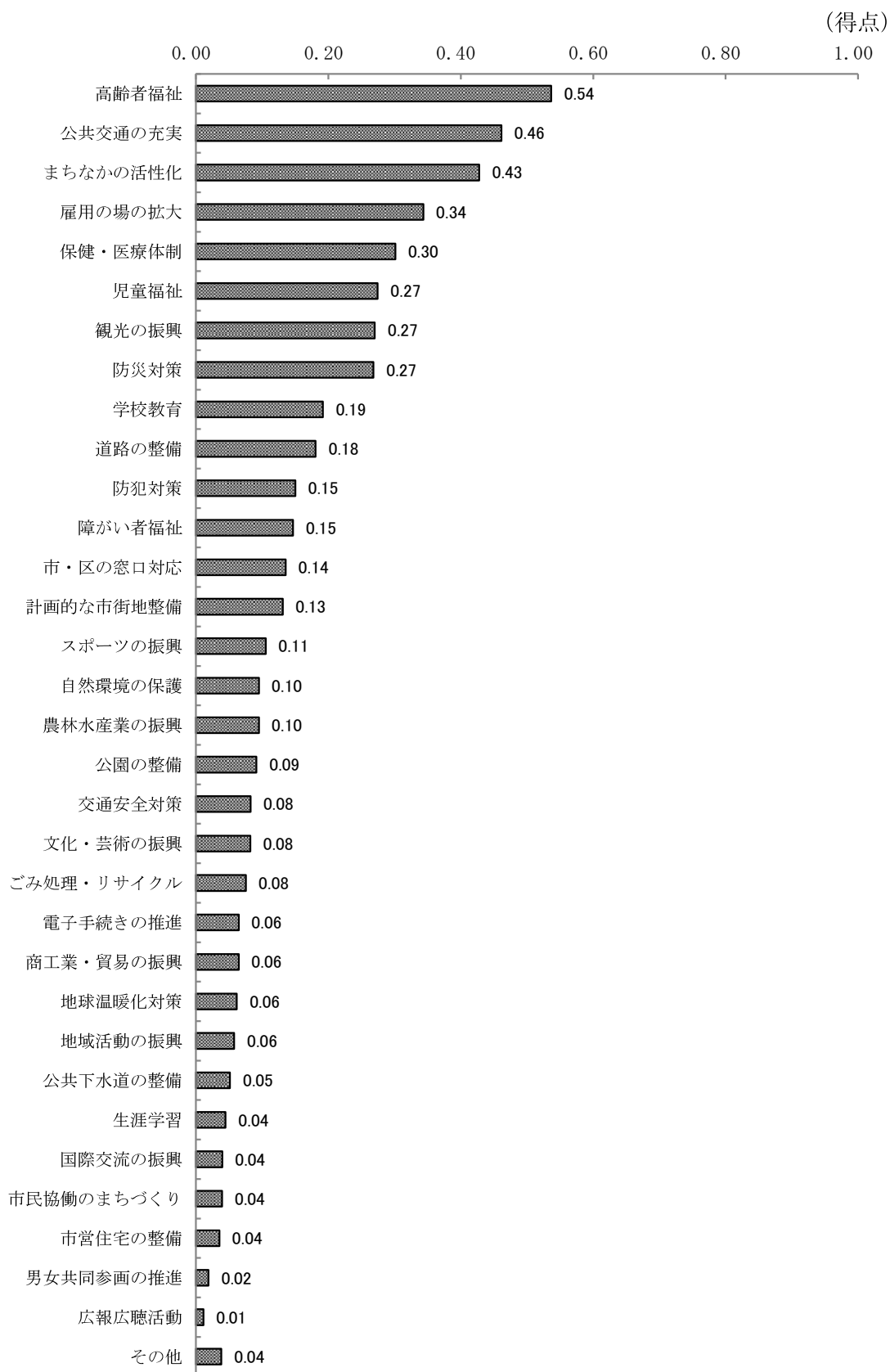


表 5-2 新潟市として今後もっと力を入れてほしいもの

<性別、年齢別平均得点の上位5つ>

	男 性	女 性	18～29 歳	30～39 歳	40～49 歳
1位	高齢者福祉 (0.55 ポイント)	高齢者福祉 (0.53 ポイント)	雇用の場の拡大 (0.49 ポイント)	児童福祉 (0.76 ポイント)	公共交通の充実 (0.60 ポイント)
2位	公共交通の充実 (0.40 ポイント)	公共交通の充実 (0.51 ポイント)	公共交通の充実 (0.47 ポイント)	公共交通の充実 (0.48 ポイント)	雇用の場の拡大 (0.42 ポイント)
3位	まちなかの活性化 (0.33 ポイント)	まちなかの活性化 (0.50 ポイント)	まちなかの活性化 (0.44 ポイント)	観光の振興 (0.44 ポイント)	まちなかの活性化 (0.41 ポイント)
4位	雇用の場の拡大 (0.32 ポイント)	雇用の場の拡大 (0.36 ポイント)	児童福祉 (0.36 ポイント)	まちなかの活性化 (0.40 ポイント)	観光の振興 (0.38 ポイント)
5位	保健・医療体制 (0.30 ポイント)	観光の振興 (0.30 ポイント)	観光の振興 (0.30 ポイント)	学校教育 (0.39 ポイント)	児童福祉 (0.33 ポイント)

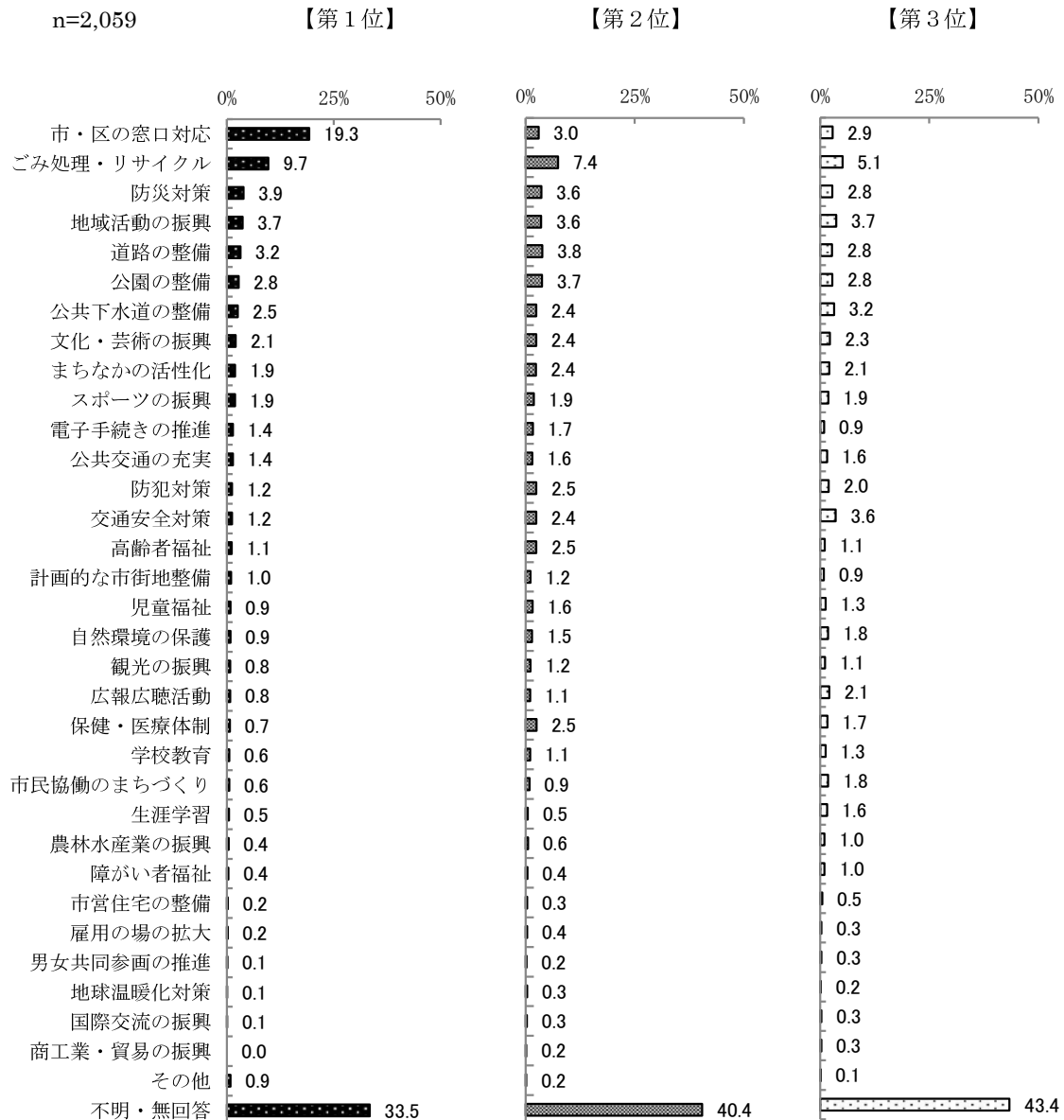
	50～59 歳	60～64 歳	65～74 歳	75 歳以上
1位	高齢者福祉 (0.58 ポイント)	高齢者福祉 (0.66 ポイント)	高齢者福祉 (0.74 ポイント)	高齢者福祉 (0.72 ポイント)
2位	雇用の場の拡大 (0.49 ポイント)	まちなかの活性化 (0.41 ポイント)	公共交通の充実 (0.47 ポイント)	まちなかの活性化 (0.39 ポイント)
3位	まちなかの活性化 (0.49 ポイント)	公共交通の充実 (0.38 ポイント)	まちなかの活性化 (0.44 ポイント)	公共交通の充実 (0.39 ポイント)
4位	公共交通の充実 (0.43 ポイント)	防災対策 (0.38 ポイント)	防災対策 (0.33 ポイント)	保健・医療体制 (0.26 ポイント)
5位	保健・医療体制 (0.42 ポイント)	雇用の場の拡大 (0.35 ポイント)	保健・医療体制 (0.29 ポイント)	防災対策 (0.24 ポイント)

(3) 区として良くなっているもの

問21 市役所とあなたがお住まいの区の区役所が行っている施策や事業で、以前に比べて

③「区として良くなっているもの」を

次の中からそれぞれ1位～3位までを選んで、下の回答欄に番号(1～33)をご記入ください。(それぞれの順位欄に番号数字を記入してください)



【全体結果】

【第1位回答】の割合は、「市・区の窓口対応」(19.3%)が最も高い。以下、「ごみ処理・リサイクル」(9.7%)、「防災対策」(3.9%)、「地域活動の振興」(3.7%)、「道路の整備」(3.2%)の順に続く。

【第2位回答】の割合は、「ごみ処理・リサイクル」(7.4%)が最も高い。以下、「道路の整備」(3.8%)、「公園の整備」(3.7%)、「防災対策」「地域活動の振興」(共に3.6%)、「市・区の窓口対応」(3.0%)の順に続く。

【第3位回答】の割合は、「ごみ処理・リサイクル」(5.1%)が最も高い。以下、「地域活動の振興」(3.7%)、「交通安全対策」(3.6%)、「公共下水道の整備」(3.2%)、「市・区の窓口対応」(2.9%)と続いている。

なお、「不明・無回答」の割合は、第1位が33.5%、第2位が40.4%、第3位が43.4%で、いずれの【回答順位】においても、その割合は高い。

前項(1)と同様に、【第1位回答】に3ポイント、【第2位回答】に2ポイント、【第3位回答】に1ポイントを与え、『区として良くなっているもの』の平均得点を算出した結果を次ページに掲載した。(図5-3参照)

平均得点が高いほど、「区として良くなっている」との評価が高い施策・事業である。

【平均得点】をみると、「市・区の窓口対応」(0.67ポイント)や「ごみ処理・リサイクル」(0.49ポイント)が高い。以下、「地域活動の振興」「防災対策」が共に0.22ポイント、「道路の整備」が各0.20ポイント、「公園の整備」が0.19ポイントで続いている。

なお、性別、年齢別、区別平均得点の上位5つを次々頁以降に掲載した。(表5-3、5-4参照)

図 5-3 区として良くなっているもの<平均得点> (全体)

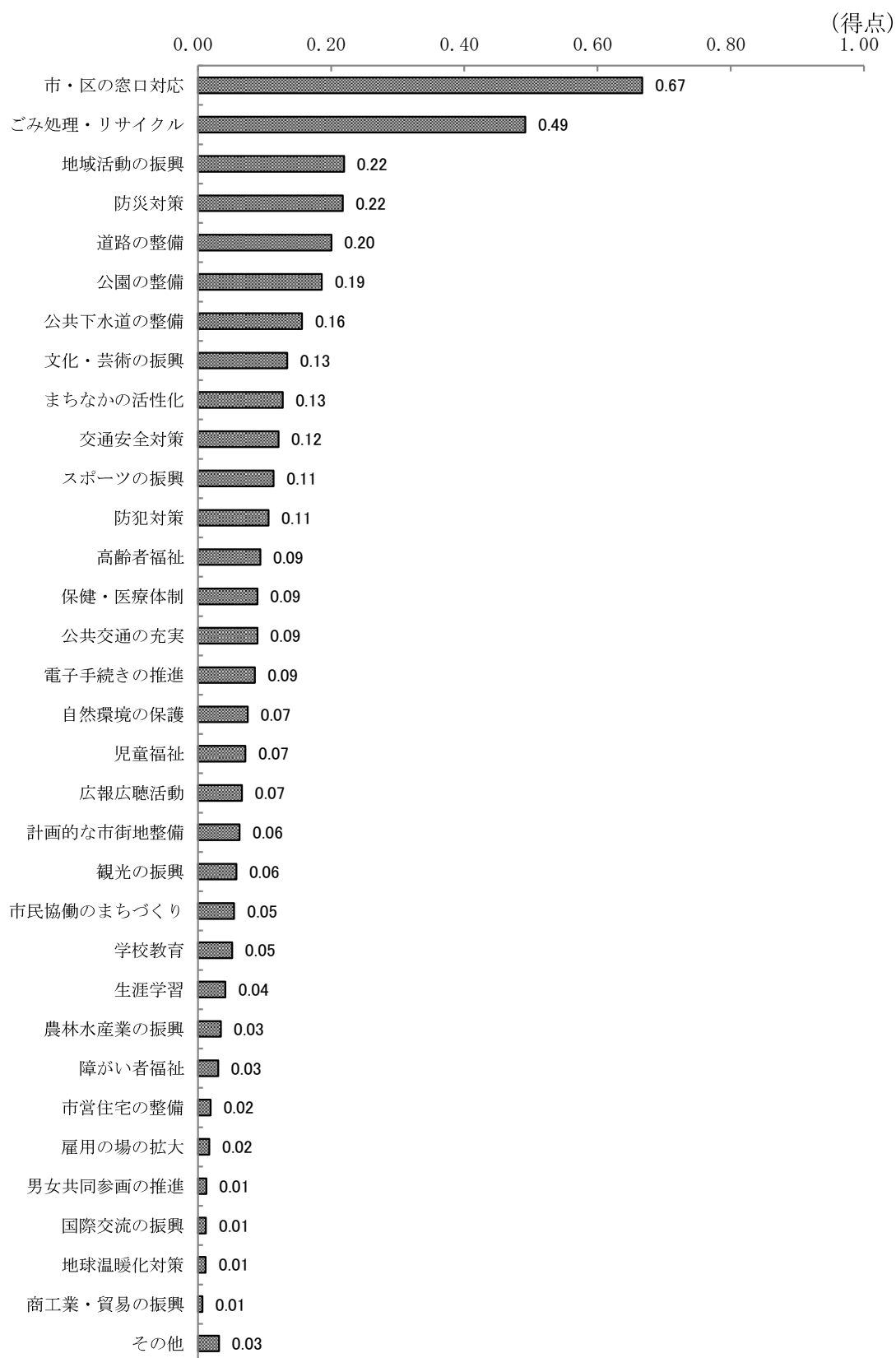


表 5-3 区として良くなっているもの

<性別、年齢別平均得点の上位5つ>

	男 性	女 性	18～29 歳	30～39 歳	40～49 歳
1位	市・区の窓口対応 (0.71 ポイント)	市・区の窓口対応 (0.63 ポイント)	市・区の窓口対応 (0.57 ポイント)	市・区の窓口対応 (0.53 ポイント)	市・区の窓口対応 (0.63 ポイント)
2位	ごみ処理・リサイクル (0.46 ポイント)	ごみ処理・リサイクル (0.52 ポイント)	ごみ処理・リサイクル (0.45 ポイント)	公園の整備 (0.32 ポイント)	ごみ処理・リサイクル (0.41 ポイント)
3位	道路の整備 (0.23 ポイント)	地域活動の振興 (0.24 ポイント)	道路の整備 (0.42 ポイント)	ごみ処理・リサイクル (0.31 ポイント)	公園の整備 (0.25 ポイント)
4位	防災対策 (0.21 ポイント)	防災対策 (0.22 ポイント)	まちなかの活性化 (0.32 ポイント)	防災対策 (0.27 ポイント)	地域活動の振興 (0.22 ポイント)
5位	地域活動の振興 (0.20 ポイント)	道路の整備 (0.18 ポイント)	防災対策 (0.29 ポイント)	地域活動の振興 (0.26 ポイント)	道路の整備 (0.22 ポイント)

	50～59 歳	60～64 歳	65～74 歳	75 歳以上
1位	市・区の窓口対応 (0.81 ポイント)	市・区の窓口対応 (0.77 ポイント)	市・区の窓口対応 (0.75 ポイント)	市・区の窓口対応 (0.53 ポイント)
2位	ごみ処理・リサイクル (0.52 ポイント)	ごみ処理・リサイクル (0.59 ポイント)	ごみ処理・リサイクル (0.55 ポイント)	ごみ処理・リサイクル (0.42 ポイント)
3位	地域活動の振興 (0.26 ポイント)	地域活動の振興 (0.24 ポイント)	防災対策 (0.23 ポイント)	公共下水道の整備 (0.17 ポイント)
4位	防災対策 (0.24 ポイント)	公共下水道の整備 (0.20 ポイント)	地域活動の振興 (0.21 ポイント)	防災対策 (0.17 ポイント)
5位	道路の整備 (0.23 ポイント)	防災対策 (0.18 ポイント)	公共下水道の整備 (0.20 ポイント)	高齢者福祉 (0.16 ポイント)

表 5-4 区として良くなっているもの

<区別平均得点の上位5つ>

	北区	東区	中央区	江南区
1位	ごみ処理・リサイクル (0.65 ポイント)	市・区の窓口対応 (0.86 ポイント)	市・区の窓口対応 (0.55 ポイント)	市・区の窓口対応 (0.64 ポイント)
2位	市・区の窓口対応 (0.54 ポイント)	ごみ処理・リサイクル (0.50 ポイント)	ごみ処理・リサイクル (0.52 ポイント)	ごみ処理・リサイクル (0.48 ポイント)
3位	防災対策 (0.24 ポイント)	地域活動の振興 (0.23 ポイント)	道路の整備 (0.23 ポイント)	公園の整備 (0.28 ポイント)
4位	地域活動の振興 道路の整備 (0.22 ポイント)	防災対策 (0.23 ポイント)	防災対策 (0.22 ポイント)	道路の整備 (0.23 ポイント)
5位		公園の整備 (0.22 ポイント)	地域活動の振興 (0.20 ポイント)	地域活動の振興 (0.22 ポイント)

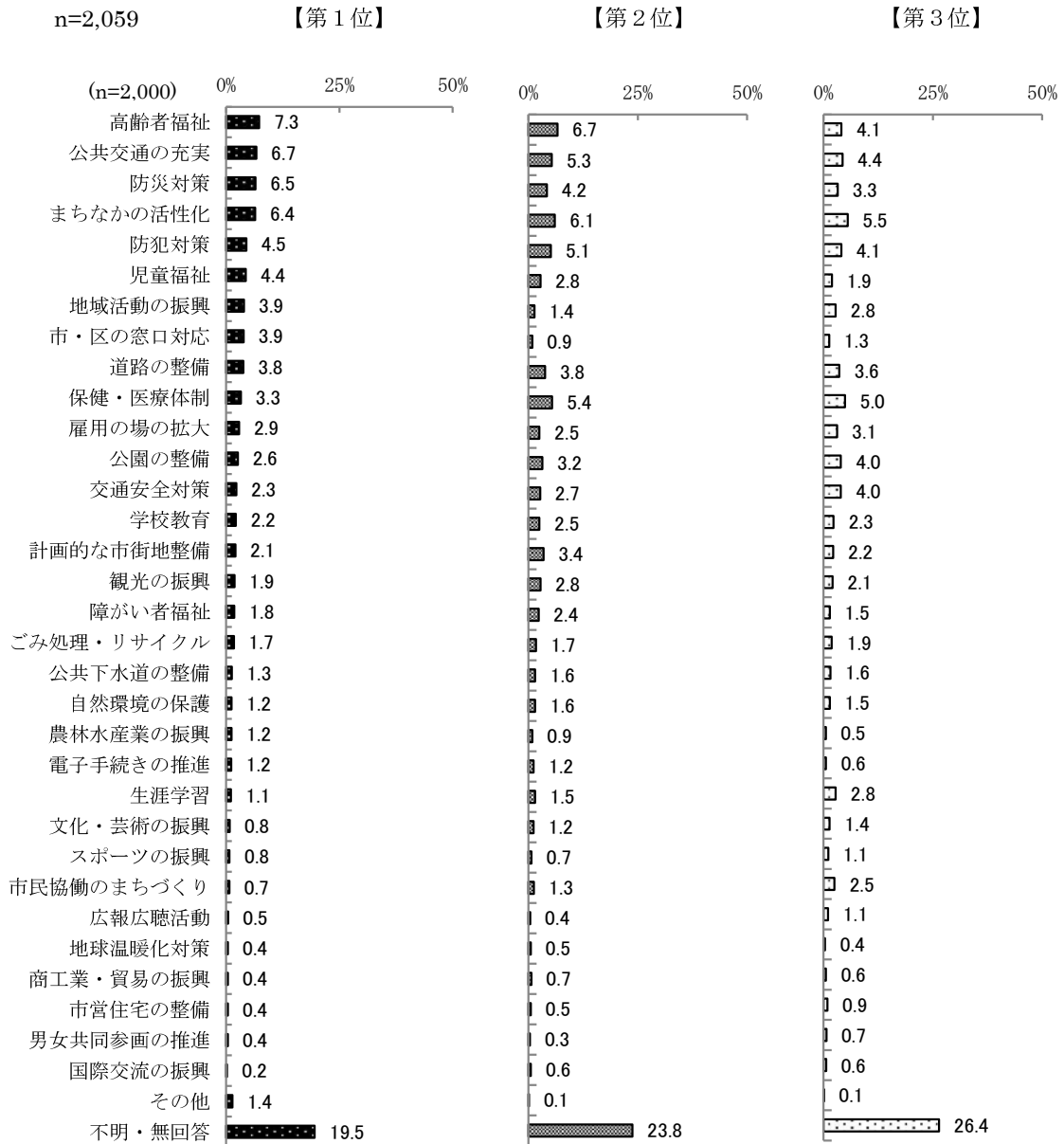
	秋葉区	南区	西区	西蒲区
1位	市・区の窓口対応 (0.64 ポイント)	市・区の窓口対応 (0.58 ポイント)	市・区の窓口対応 (0.83 ポイント)	ごみ処理・リサイクル (0.55 ポイント)
2位	ごみ処理・リサイクル (0.48 ポイント)	ごみ処理・リサイクル (0.38 ポイント)	ごみ処理・リサイクル (0.45 ポイント)	市・区の窓口対応 (0.51 ポイント)
3位	文化・芸術の振興 (0.33 ポイント)	地域活動の振興 (0.22 ポイント)	防災対策 (0.21 ポイント)	防災対策 (0.30 ポイント)
4位	地域活動の振興 (0.25 ポイント)	道路の整備 (0.21 ポイント)	道路の整備 (0.20 ポイント)	地域活動の振興 (0.25 ポイント)
5位	まちなかの活性化 (0.23 ポイント)	防災対策 (0.19 ポイント)	地域活動の振興 (0.20 ポイント)	公園の整備 (0.21 ポイント)

(4) 区として今後もっと力を入れてほしいもの

問21 市役所とあなたがお住まいの区の区役所が行っている施策や事業で、以前に比べて

④「区として今後もっと力を入れてほしいもの」を

次の中からそれぞれ1位～3位までを選んで、下の回答欄に番号(1～33)をご記入ください。(それぞれの順位欄に番号数字を記入してください)



【全体結果】

【第1位回答】の割合は、「高齢者福祉」(7.3%)が最も高い。以下、「公共交通の充実」(6.7%)、「防災対策」(6.5%)、「まちなかの活性化」(6.4%)、「防犯対策」(4.5%)の順に続く。

【第2位回答】の割合は、「高齢者福祉」(6.7%)が最も高い。以下、「まちなかの活性化」(6.1%)、「保健・医療体制」(5.4%)、「公共交通の充実」(5.3%)、「防犯対策」(5.1%)の順に続く。

【第3位回答】の割合は、「まちなかの活性化」(5.5%)が最も高い。以下、「保健・医療体制」(5.0%)、「公共交通の充実」(4.4%)、「高齢者福祉」「防犯対策」(共に4.1%)、「公園の整備」「交通安全対策」(共に4.0%)の順に続く。

なお、「不明・無回答」の割合は、第1位が19.5%、第2位が23.8%、第3位が26.4%で、いずれの【回答順位】においても、その割合は高い。

前項(1)と同様に、【第1位回答】に3ポイント、【第2位回答】に2ポイント、【第3位回答】に1ポイントを与え、『区として今後もっと力を入れてほしいもの』の平均得点を算出した結果を次ページに掲載した。(図5-4参照)

平均得点が高いほど、「区として力を入れてほしい」との要望が高い施策・事業である。

【平均得点】をみると、「高齢者福祉」(0.39ポイント)が最も高い。以下、「まちなかの活性化」が0.37ポイント、「公共交通の充実」が0.35ポイント、「防災対策」が0.31ポイント、「防犯対策」が0.28ポイントで続いている。

なお、性別、年齢別、区別平均得点の上位5つを次々頁以降に掲載した。(表5-5、5-6参照)

図 5-4 区として今後もっと力を入れてほしいもの<平均得点> (全体)

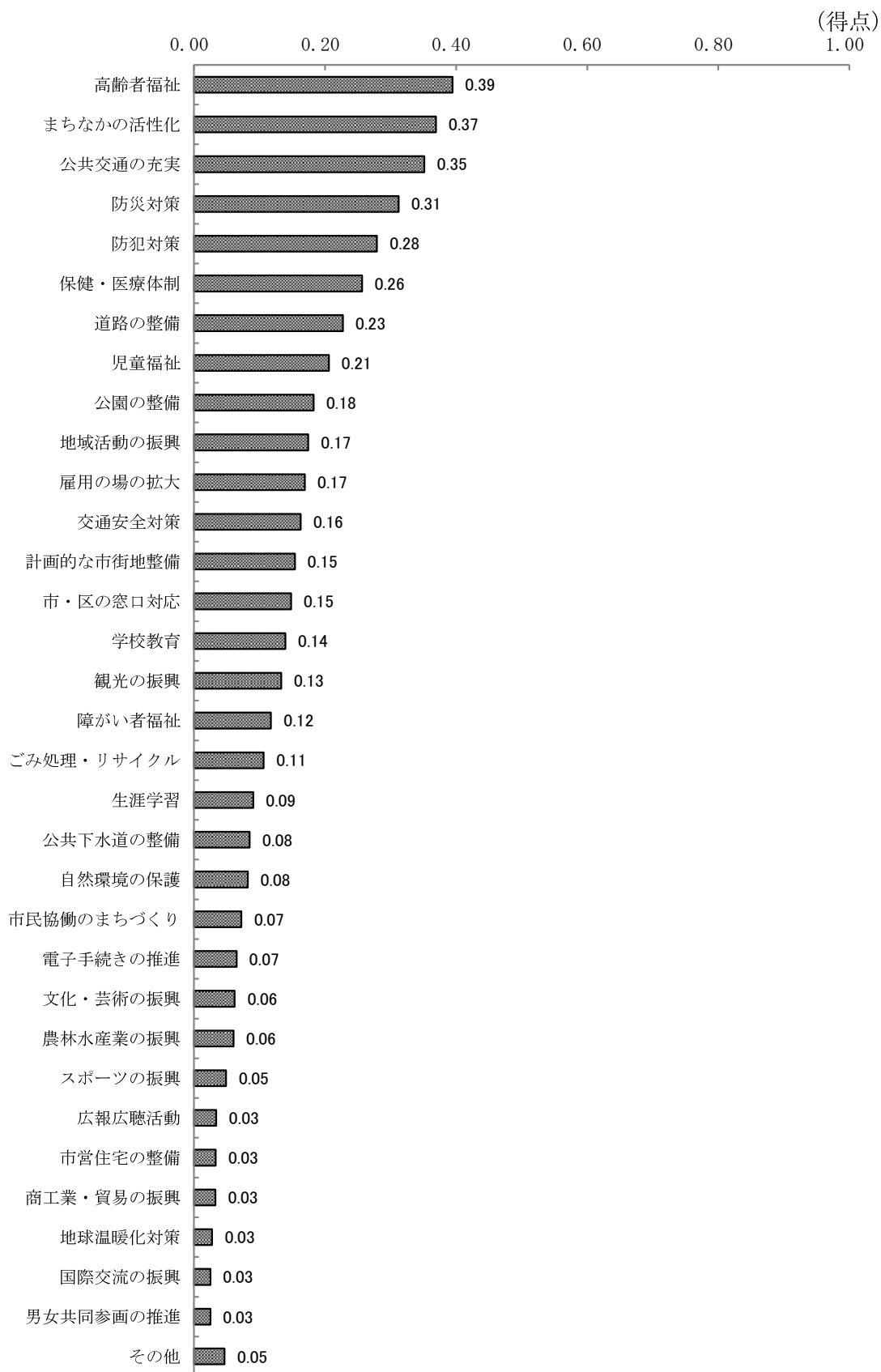


表 5-5 区として今後もっと力を入れてほしいもの

<性別、年齢別平均得点の上位5つ>

	男 性	女 性	18～29 歳	30～39 歳	40～49 歳
1位	高齢者福祉 (0.39 ポイント)	公共交通の充実 (0.40 ポイント)	まちなかの活性化 (0.45 ポイント)	児童福祉 (0.54 ポイント)	公共交通の充実 (0.43 ポイント)
2位	まちなかの活性化 (0.35 ポイント)	高齢者福祉 (0.40 ポイント)	公共交通の充実 (0.45 ポイント)	公共交通の充実 (0.41 ポイント)	防犯対策 (0.40 ポイント)
3位	防災対策 (0.33 ポイント)	まちなかの活性化 (0.38 ポイント)	雇用の場の拡大 (0.27 ポイント)	道路の整備 (0.35 ポイント)	まちなかの活性化 (0.38 ポイント)
4位	公共交通の充実 (0.29 ポイント)	防災対策 (0.30 ポイント)	児童福祉 (0.26 ポイント)	防犯対策 (0.34 ポイント)	防災対策 (0.34 ポイント)
5位	道路の整備 (0.27 ポイント)	防犯対策 (0.29 ポイント)	道路の整備 (0.26 ポイント)	公園の整備 (0.31 ポイント)	市・区の窓口対応 (0.30 ポイント)

	50～59 歳	60～64 歳	65～74 歳	75 歳以上
1位	高齢者福祉 (0.58 ポイント)	高齢者福祉 (0.44 ポイント)	高齢者福祉 (0.48 ポイント)	高齢者福祉 (0.41 ポイント)
2位	まちなかの活性化 (0.44 ポイント)	まちなかの活性化 (0.44 ポイント)	まちなかの活性化 (0.39 ポイント)	防犯対策 (0.25 ポイント)
3位	防災対策 (0.40 ポイント)	公共交通の充実 (0.35 ポイント)	防災対策 (0.38 ポイント)	保険・医療体制 (0.25 ポイント)
4位	公共交通の充実 (0.38 ポイント)	防災対策 (0.33 ポイント)	公共交通の充実 (0.31 ポイント)	まちなかの活性化 (0.21 ポイント)
5位	地域活動の振興 (0.27 ポイント)	道路の整備 (0.28 ポイント)	保健・医療体制 (0.31 ポイント)	公共交通の充実 (0.20 ポイント)

表 5-6 区として今後もっと力を入れてほしいもの

<区別平均得点の上位5つ>

	北区	東区	中央区	江南区
1位	高齢者福祉 (0.42 ポイント)	まちなかの活性化 (0.37 ポイント)	まちなかの活性化 (0.50 ポイント)	高齢者福祉 (0.41 ポイント)
2位	まちなかの活性化 (0.39 ポイント)	高齢者福祉 (0.37 ポイント)	公共交通の充実 (0.44 ポイント)	防災対策 (0.37 ポイント)
3位	公共交通の充実 (0.37 ポイント)	防犯対策 (0.36 ポイント)	高齢者福祉 (0.37 ポイント)	公共交通の充実 (0.35 ポイント)
4位	防犯対策 (0.29 ポイント)	公共交通の充実 (0.35 ポイント)	防災対策 (0.33 ポイント)	道路の整備 (0.34 ポイント)
5位	地域活動の振興 道路の整備 (0.27 ポイント)	防災対策 (0.31 ポイント)	防犯対策 (0.30 ポイント)	交通安全対策 (0.25 ポイント)

	秋葉区	南区	西区	西蒲区
1位	まちなかの活性化 (0.48 ポイント)	公共交通の充実 (0.49 ポイント)	高齢者福祉 (0.40 ポイント)	高齢者福祉 (0.46 ポイント)
2位	保健・医療体制 (0.47 ポイント)	まちなかの活性化 (0.33 ポイント)	防災対策 (0.36 ポイント)	まちなかの活性化 (0.39 ポイント)
3位	高齢者福祉 (0.46 ポイント)	防災対策 (0.31 ポイント)	防犯対策 (0.32 ポイント)	道路の整備 (0.33 ポイント)
4位	防災対策 (0.28 ポイント)	高齢者福祉 (0.30 ポイント)	公共交通の充実 (0.31 ポイント)	児童福祉 (0.31 ポイント)
5位	雇用の場の拡大 (0.24 ポイント)	公共下水道の整備 (0.26 ポイント)	保健・医療体制 (0.31 ポイント)	農林水産業の振興 (0.29 ポイント)