


## 6. 市の取組みについて

### (1) 取組みへの感想

問 22 平成 27 年度からスタートした新潟市総合計画「にいがた未来ビジョン」に基づき進めている主な取組みについて、あなたの感想をお聞かせください。  
それぞれの項目ごとに番号と記号を1つずつ選んで、○をつけてください。



## — 「人と環境にやさしいまちづくり」が高い評価を得ている —

### 【全体結果】

『市の取組み状況』への評価（感想）について、「そう思う」の割合は、「⑬ごみの減量化や地球温暖化対策など、人と環境にやさしいまちづくりに取り組んでいます。」（9.3%）が最も高い。以下、「そう思う」の割合は、「⑧食育や農業体験など、「食と農」を活かした地域づくり・人づくりに取り組んでいます。」（8.5%）、「⑱食と花の魅力向上や、本市の「食文化」の国内外への発信に取り組んでいます。」（8.4%）の順で高くなっている。

一方、「そう思わない」の割合は、「⑫持続可能な公共交通体系の構築に取り組んでいます。」（18.9%）が最も高い。以下、「⑩にぎわい空間の創出など、まちなか活性化に取り組んでいます。」（11.1%）、「⑤ワーク・ライフ・バランス（仕事と生活の調和）の推進に取り組んでいます。」（10.1%）、「⑯港、空港、鉄道、道路網などを活かし、拠点機能の強化に取り組んでいます。」（10.0%）、「⑰既存産業の育成や創業・起業への支援などにより、中小企業の振興や雇用創出に取り組んでいます。」（9.2%）の順で高くなっている。

評価（感想）について、「そう思う」と「ある程度思う」を合わせた割合、及び、「そう思わない」と「あまり思わない」を合わせた割合の結果は次のとおりである。

「そう思う」と「ある程度思う」を合わせた割合についてみると、「⑬ごみの減量化や地球温暖化対策など、人と環境にやさしいまちづくりに取り組んでいます。」（47.3%）の割合が最も高くなっている。以下、「⑱食と花の魅力向上や、本市の「食文化」の国内外への発信に取り組んでいます。」（46.9%）、「⑧食育や農業体験など、「食と農」を活かした地域づくり・人づくりに取り組んでいます。」（46.4%）と続き、4割以上となっている。


また、「③都市防災機能や避難体制・地域防災力の強化に取り組んでいます。」（39.5%）、「⑨地域の個性豊かな自然や歴史、文化の活用と魅力の発信に取り組んでいます。」（34.9%）が3割台で続いている。

一方、「そう思わない」と「あまり思わない」を合わせた割合についてみると、「⑫持続可能な公共交通体系の構築に取り組んでいます。」（38.7%）が最も高い。以下、「⑤ワーク・ライフ・バランス（仕事と生活の調和）の推進に取り組んでいます。」（29.9%）、「⑩にぎわい空間の創出など、まちなか活性化に取り組んでいます。」（29.2%）、「⑭女性・若者・障がいのある人などがいきいきと働ける環境づくりに取り組んでいます。」（27.5%）、「①高齢者が地域で安心して暮らせる仕組みづくりに取り組んでいます。」（25.5%）、「⑯港、空港、鉄道、道路網などを活かし、拠点機能の強化に取り組んでいます。」（25.4%）の順に続く。

### 【属性別結果】

次ページ以降に取組みごとの地区別・性別・年齢別の集計結果をまとめた。

①高齢者が地域で安心して暮らせる仕組みづくりに取り組んでいます。

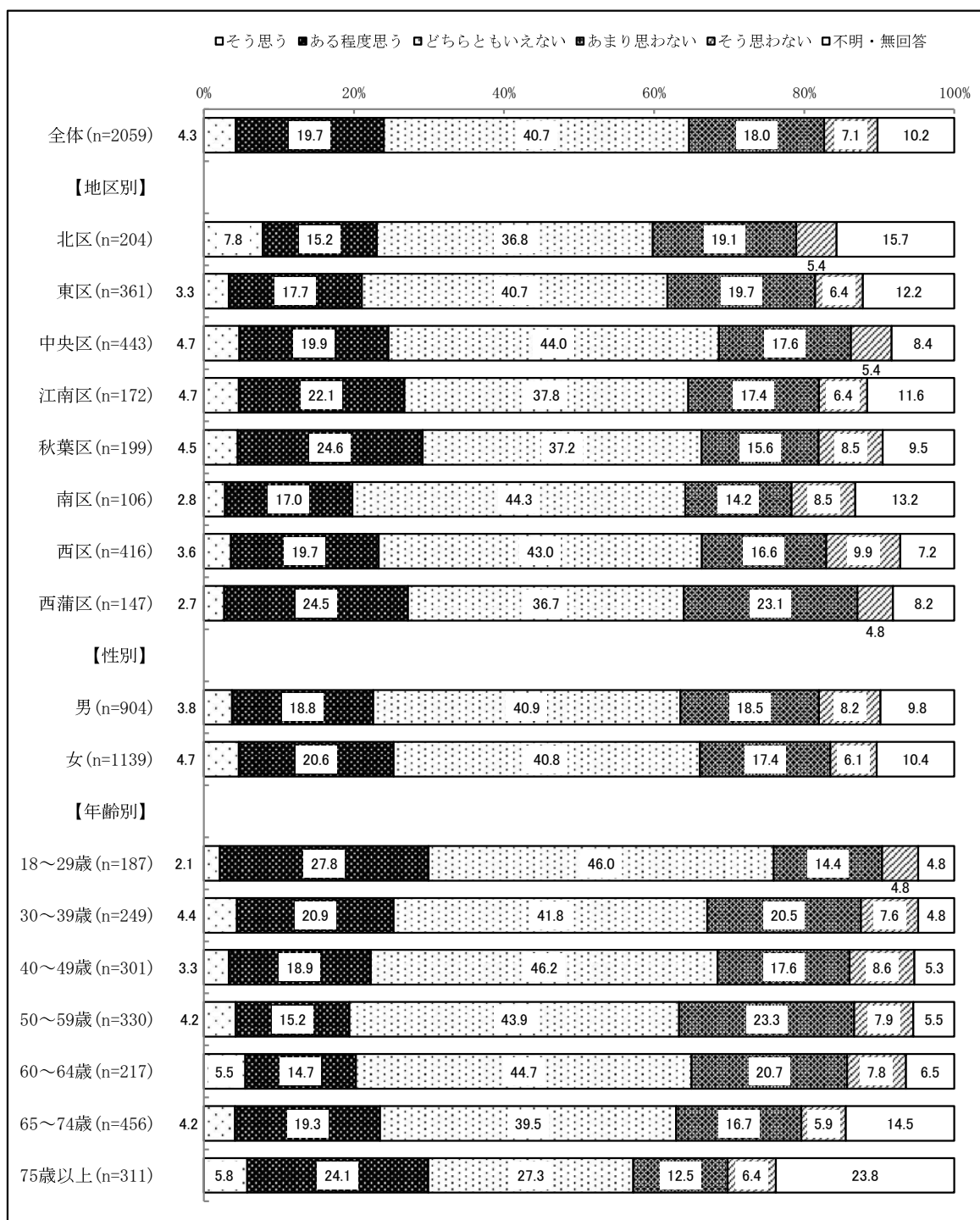


東区・西区・西蒲区・30～50代を除く属性において、「そう思う」と「ある程度思う」を合わせた割合が、「あまり思わない」と「そう思わない」を合わせた割合よりも高くなっている。

「そう思う」と「ある程度思う」を合わせた割合は、地区別では、秋葉区（34.2%）で最も高い。性別では、女性（30.1%）が男性（26.9%）をやや上回り、年齢別では、75歳以上（37.6%）で最も高い。

一方、「あまり思わない」と「そう思わない」を合わせた割合は、西蒲区・30代・50代を除く属性において3割未満となっている。


②障がいのある人などが、地域で自立した生活を送れるよう環境づくりに取り組んでいます。



中央区・江南区・秋葉区・女性・18～29歳・65歳以上を除く属性において、「あまり思わない」と「そう思わない」を合わせた割合が、「そう思う」と「ある程度思う」を合わせた割合よりも高くなっている。

「そう思わない」と「あまり思わない」を合わせた割合は、地区別では、西蒲区(27.9%)で高くなっている。性別は、男性でやや高く、年齢別は、50代(31.2%)で最も高い。

③都市防災機能や避難体制・地域防災力の強化に取り組んでいます。




地区別・性別・年齢別のすべての属性において、「そう思う」と「ある程度思う」を合わせた割合が、「あまり思わない」と「そう思わない」を合わせた割合よりも高くなっている。

「そう思う」と「ある程度思う」を合わせた割合は、地区別では、西蒲区（44.2%）で最も高い。性別では、女性（41.2%）が男性（37.7%）をやや上回り、年齢別では、18～29歳（49.2%）で最も高い。

一方、「あまり思わない」と「そう思わない」を合わせた割合は、江南区・60～64歳を除く属性において2割未満となっている。

④妊娠・出産・子育ての切れ目のない支援に取り組んでいます。




東区・江南区・男性・50代を除く属性において、「そう思う」と「ある程度思う」を合わせた割合が、「あまり思わない」と「そう思わない」を合わせた割合よりも高くなっている。

「そう思う」と「ある程度思う」を合わせた割合は、地区別では、西蒲区（28.6%）で最も高い。性別では、女性で約3割となり、年齢別では、30代（36.1%）で最も高い。

一方、「あまり思わない」と「そう思わない」を合わせた割合は、年齢別の30代では3割弱となり、割合が高い。

⑤ワーク・ライフ・バランス（仕事と生活の調和）の推進に取り組んでいます。




地区別・性別・年齢別のすべての属性において、「そう思わない」と「あまり思わない」を合わせた割合が、「そう思う」と「ある程度思う」を合わせた割合よりも高くなっている。

「そう思わない」と「あまり思わない」を合わせた割合は、地区別では、東区・江南区・秋葉区・西区・西蒲区で3割を超えた。年齢別では、30代（36.9%）で最も高い。

一方、「そう思う」と「ある程度思う」を合わせた割合は、すべての属性で2割に満たず、年齢別の65～74歳では、1割未満となった。

⑥地域への愛着と誇りを育む教育や、生涯学習の推進に取り組んでいます。




東区・西蒲区・50代を除く属性において、「そう思う」と「ある程度思う」を合わせた割合が、「そう思わない」と「あまり思わない」を合わせた割合よりも高くなっている。

「そう思う」と「ある程度思う」を合わせた割合は、地区別では、江南区（29.1%）で最も高い。性別では、男性（23.5%）と比べて女性（26.3%）で割合がやや高い。年齢別では、30代以下で3割を超えた。

一方、「そう思わない」と「あまり思わない」を合わせた割合は、地区別では西蒲区（26.5%）、年齢別では50代（23.9%）で最も高い。



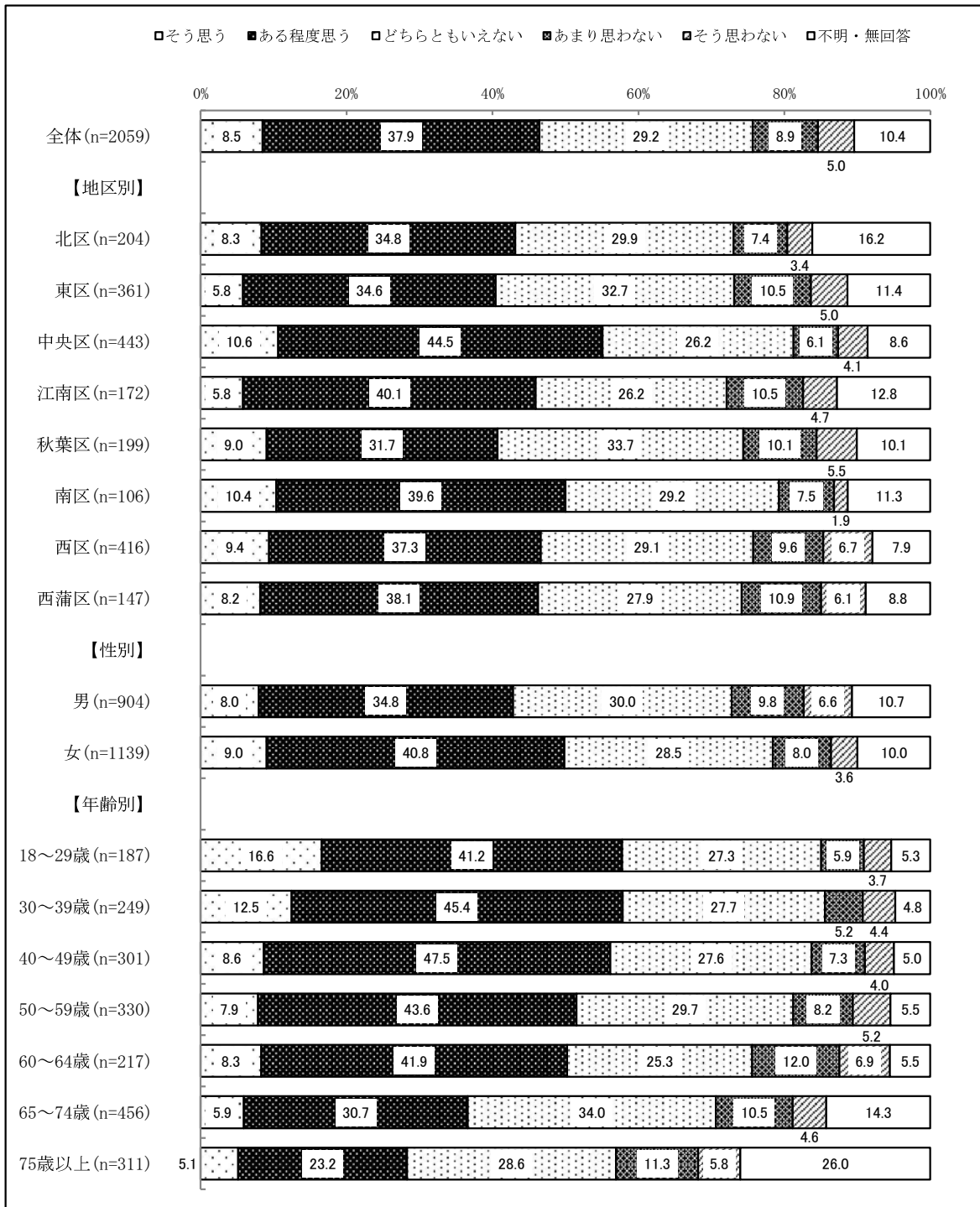
⑦市民、地域などとの協働によるまちづくりに取り組んでいます。



「そう思う」と「ある程度思う」を合わせた割合は、地区別では、北区（29.4%）で最も高い。性別では、男性（21.8%）と比べて女性（25.4%）で割合がやや高い。年齢別では、18～29歳代（28.9%）で最も高い。

一方、「そう思わない」と「あまり思わない」を合わせた割合は、地区別では江南区（27.3%）、年齢別では50代（27.6%）で最も高い。性別では、男性で「そう思わない」「あまり思わない」を合わせた割合が、「そう思う」「ある程度思う」を合わせた割合を上回った。

⑧食育や農業体験など、「食と農」を活かした地域づくり・人づくりに取り組んでいます。

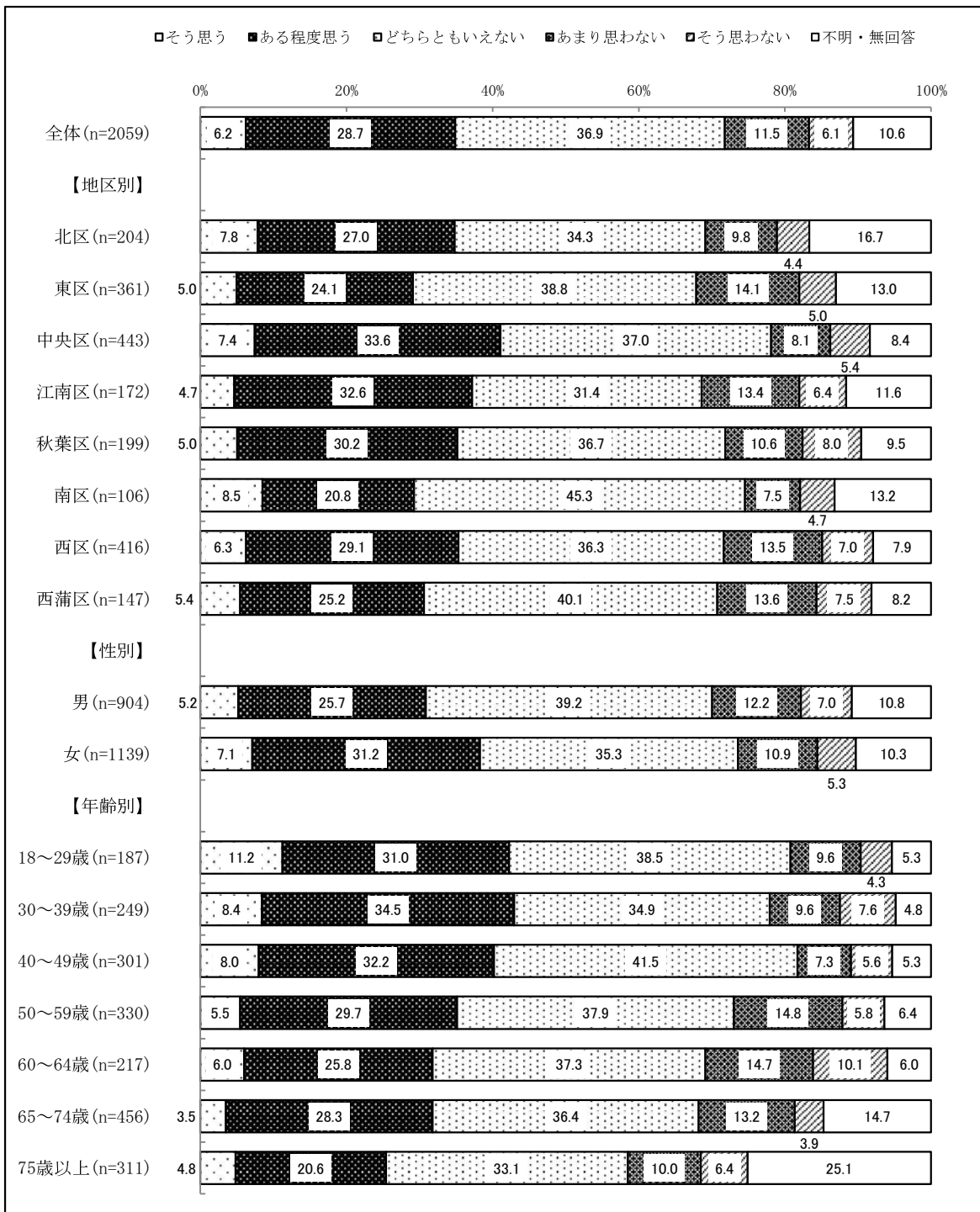


地区別・性別・年齢別のすべての属性において、「そう思う」と「ある程度思う」を合わせた割合が、「そう思わない」と「あまり思わない」を合わせた割合よりも高くなっている。

「そう思う」と「ある程度思う」を合わせた割合は、地区別では、中央区・南区で5割を超え、他の地区も4割を超えた。性別では、男性(42.8%)と比べて女性(49.9%)で割合が高い。年齢別では、18～29歳・30代(共に57.8%)で最も高く、年齢が上がるほど、割合が低い傾向がみられる。

「そう思わない」と「あまり思わない」を合わせた割合は、すべての属性で2割未満となった。

⑨地域の個性豊かな自然や歴史、文化の活用と魅力の発信に取り組んでいます。




地区別・性別・年齢別のすべての属性において、「そう思う」と「ある程度思う」を合わせた割合が、「そう思わない」と「あまり思わない」を合わせた割合を上回った。

「そう思う」と「ある程度思う」を合わせた割合は、地区別では、中央区（41.1%）で最も高い。性別では、男性（30.9%）と比べて女性（38.3%）で割合が高い。年齢別では、40代以下で4割を超え、年齢が上がるほど、割合が低い傾向がみられる。

「そう思わない」と「あまり思わない」を合わせた割合は、60代（24.9%）でやや高い。

⑩にぎわい空間の創出など、まちなか活性化に取り組んでいます。




北区・中央区・40代以下を除いた属性で、「そう思わない」と「あまり思わない」を合わせた割合が、「そう思う」と「ある程度思う」を合わせた割合よりも高くなっている。

「そう思わない」と「あまり思わない」を合わせた割合は、地区別では、西蒲区（38.1%）が最も高い。年齢別は、50~74歳で3割を超えた。

一方、「そう思う」と「ある程度思う」を合わせた割合は、年齢別では、18~29歳（37.4%）で最も高く、年代が上がるほど、割合が低い傾向がみられる。


⑪生涯にわたり心身ともに健康に暮らしていけるよう、健康寿命の延伸に取り組んでいます。



南区・30～50代を除いた属性で、「そう思わない」と「あまり思わない」を合わせた割合が、「そう思う」と「ある程度思う」を合わせた割合を上回った。南区では同じ割合となった。

「そう思う」と「ある程度思う」を合わせた割合は、地区別では江南区（34.3%）、性別では女性（29.2%）、年齢別では75歳以上（36.0%）で最も高い。

⑫持続可能な公共交通体系の構築に取り組んでいます。

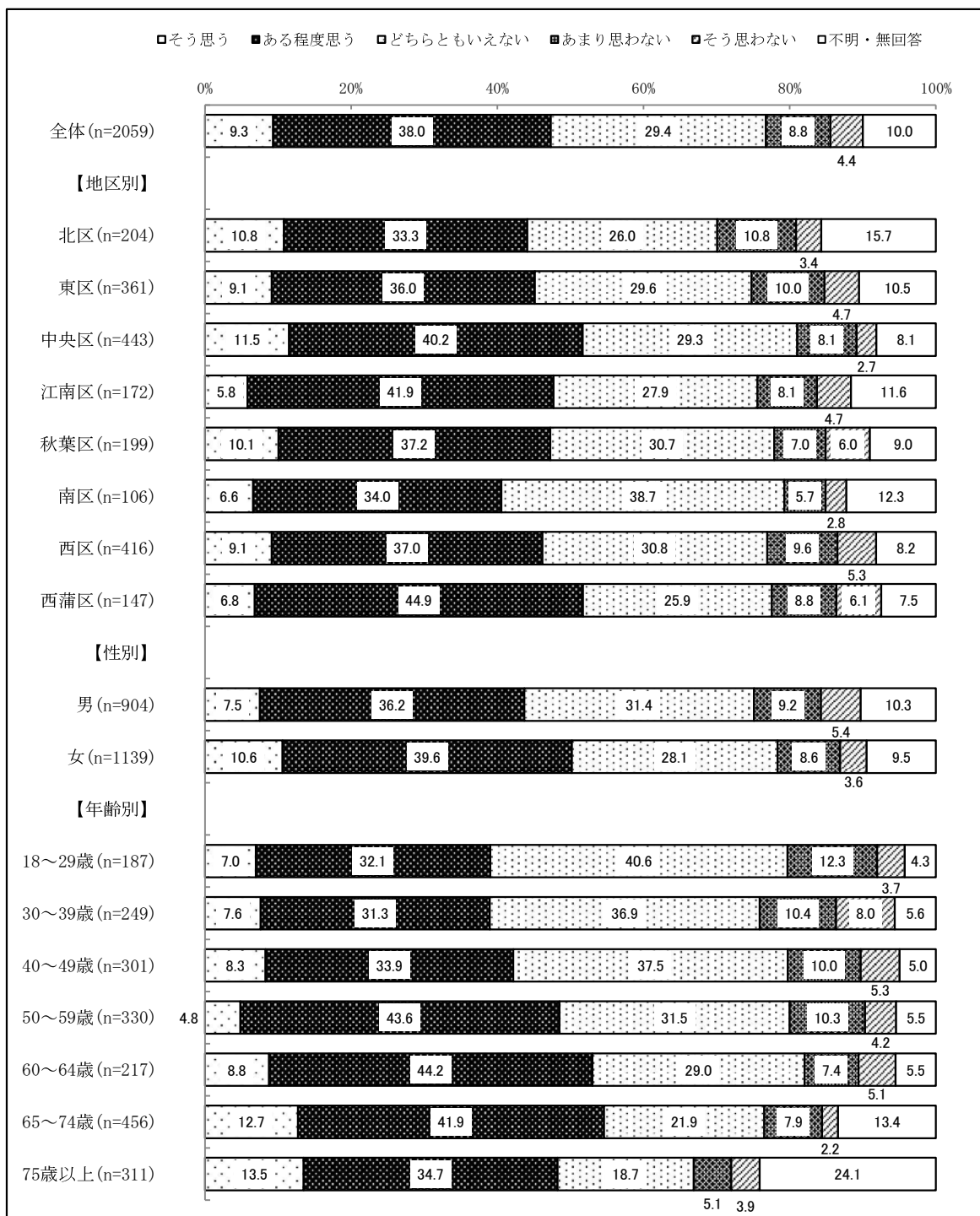


18～29歳を除くすべての属性で、「そう思う」と「ある程度思う」を合わせた割合が、「そう思わない」と「あまり思わない」を合わせた割合を上回った。

「そう思わない」と「あまり思わない」を合わせた割合は、地区別では、中央区・西区・西蒲区で4割を超えた。性別では、男性（36.2%）と比べて女性（40.6%）で割合が高い。年齢別は、60代（47.9%）で最も高い。

一方、「そう思う」と「ある程度思う」を合わせた割合は、地区別では、江南区（27.3%）で最も高い。年齢別では、18～29歳（32.6%）で最も高く、3割を超えた。

⑬ごみの減量化や地球温暖化対策など、人と環境にやさしいまちづくりに取り組んでいます。




地区別・性別・年齢別のすべての属性において、「そう思う」と「ある程度思う」を合わせた割合が、「そう思わない」と「あまり思わない」を合わせた割合よりも高くなっている。

「そう思う」と「ある程度思う」を合わせた割合は、地区別の中央区・西蒲区、性別の女性、年齢別の60~74歳で半数を超えた。

一方、「そう思わない」と「あまり思わない」を合わせた割合は、すべての属性で2割未満となった。

⑭女性・若者・障がいのある人などがいきいきと働ける環境づくりに取り組んでいます。




75歳以上を除いたすべての属性で、「そう思わない」と「あまり思わない」を合わせた割合が、「そう思う」と「ある程度思う」を合わせた割合よりも高くなっている。

「そう思わない」と「あまり思わない」を合わせた割合は、地区別では、秋葉区・西区で約3割となった。性別では、男性（24.7%）と比べて女性（29.6%）で割合が高い。年齢別では、30代・50代・60~64歳で3割を超えた。

一方、「そう思う」と「ある程度思う」を合わせた割合は、20代・30代・75歳以上で2割を超えたものの、他の属性では2割未満となった。



⑮農業や食品産業が一体となって発展するよう、農業の6次産業化の推進に取り組んでいます。




地区別・性別・年齢別のすべての属性において、「そう思う」と「ある程度思う」を合わせた割合が、「そう思わない」と「あまり思わない」を合わせた割合よりも高くなっている。

「そう思う」と「ある程度思う」を合わせた割合は、地区別では、中央区（36.8%）で最も高く、年齢別では、18~29歳（33.2%）で最も高い。

一方、「そう思わない」と「あまり思わない」を合わせた割合は、他の地区と比べて南区（23.1%）で高い。


⑩港、空港、鉄道、道路網などを活かし、拠点機能の強化に取り組んでいます。



「そう思う」と「ある程度思う」を合わせた割合は、地区別では、中央区（30.0%）で最も高い。年齢別では、18～29歳（34.8%）で最も高く、年齢が上がるほど、割合が低い傾向がみられる。

一方、「そう思わない」と「あまり思わない」を合わせた割合は、地区別では、秋葉区（31.2%）で最も高い。性別では、女性（23.6%）と比べて男性（27.7%）で割合が高い。年齢別では、50代（30.3%）で最も高く、約3割となった。

⑰既存産業の育成や創業・起業への支援などにより、中小企業の振興や雇用創出に取り組んでいます。




中央区を除く属性で、「そう思わない」と「あまり思わない」を合わせた割合が、「そう思う」と「ある程度思う」を合わせた割合よりも高くなっている。

「そう思わない」と「あまり思わない」を合わせた割合は、地区別では、西蒲区（35.4%）で突出している。年齢別では、30代・50代で約3割となった。

一方、「そう思う」と「ある程度思う」を合わせた割合は、すべての属性で2割に満たない。

⑩食と花の魅力向上や、本市の「食文化」の国内外への発信に取り組んでいます。




地区別・性別・年齢別のすべての属性において、「そう思う」と「ある程度思う」を合わせた割合が、「そう思わない」と「あまり思わない」を合わせた割合よりも高くなっている。

「そう思う」と「ある程度思う」を合わせた割合は、地区別では、中央区（58.2%）で最も高い。性別では、男性（42.5%）と比べて女性（50.7%）で割合が高い。年齢別では、18～29歳（53.5%）で最も高く、概ね年齢が上がるほど、割合が低い傾向がみられる。

一方、「そう思わない」と「あまり思わない」を合わせた割合は、すべての属性で2割未満となった。


⑱広域的な交流人口の拡大に向けて、国内外からの誘客促進に取り組んでいます。



「そう思う」と「ある程度思う」を合わせた割合は、地区別では、中央区（30.2%）で最も高い。性別では、男性（22.1%）と比べて女性（26.2%）で割合がやや高い。年齢別では、18～29歳（27.8%）で最も高い。

「そう思わない」と「あまり思わない」を合わせた割合は、地区別の北区・西区・西蒲区、性別の男性、年齢別の50代・60～64歳で、「そう思う」と「ある程度思う」を合わせた割合を上回った。

⑳国際交流に取り組んでいます。



多くの属性で、「そう思う」と「ある程度思う」を合わせた割合が、「そう思わない」と「あまり思わない」を合わせた割合よりも高くなっている。

「そう思う」と「ある程度思う」を合わせた割合は、地区別では、中央区（30.0%）、西区（29.1%）で高い。年齢別では、40代（27.6%）で最も高い。

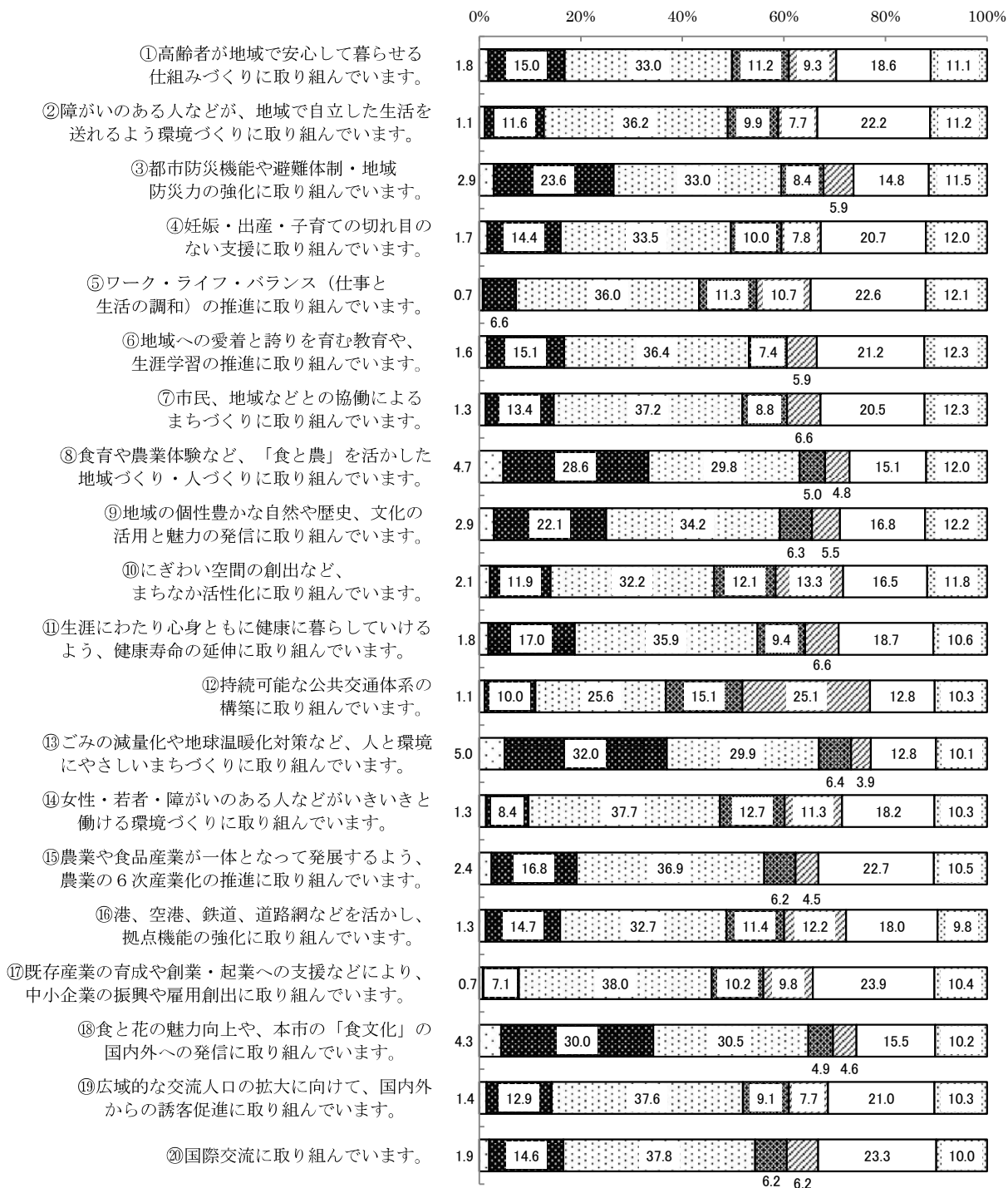
一方、「そう思わない」と「あまり思わない」を合わせた割合は、地区別では、秋葉区（27.1%）、西蒲区（27.9%）でやや高い。年齢別では、18～29歳（26.7%）で高くなっている。

## (2) 取組みへの満足度

問 22 平成 27 年度からスタートした新潟市総合計画「にいがた未来ビジョン」に基づき進めている主な取組みについて、あなたの満足度をお聞かせください。それぞれの項目ごとに番号と記号を1つずつ選んで、○をつけてください。

n=2,059

□満足している ■ある程度満足している □どちらともいえない ■やや不満 □不満 □わからない □不明・無回答



## — 「人と環境にやさしいまちづくり」が高い満足度を得ている —

### 【全体結果】

『市の取組み状況』への満足度について、「満足している」の割合は、「⑬ごみの減量化や地球温暖化対策など、人と環境にやさしいまちづくりに取り組んでいます。」(5.0%)が最も高い。以下、「満足している」の割合は、「⑧食育や農業体験など、「食と農」を活かした地域づくり・人づくりに取り組んでいます。」(4.7%)、「⑱食と花の魅力向上や、本市の「食文化」の国内外への発信に取り組んでいます。」(4.3%)の順で高くなっている。

一方、「不満」の割合は、「⑫持続可能な公共交通体系の構築に取り組んでいます。」(25.1%)が最も高い。以下、「⑩にぎわい空間の創出など、まちなか活性化に取り組んでいます。」(13.3%)、「⑯港、空港、鉄道、道路網などを活かし、拠点機能の強化に取り組んでいます。」(12.2%)、「⑭女性・若者・障がいのある人などがいきいきと働ける環境づくりに取り組んでいます。」(11.3%)、「⑤ワーク・ライフ・バランス（仕事と生活の調和）の推進に取り組んでいます。」(10.7%)の順で高くなっている。

満足度について、「満足している」と「ある程度満足している」を合わせた割合、及び、「やや不満」と「不満」を合わせた割合の結果は次のとおりである。

「満足している」と「ある程度満足している」を合わせた割合についてみると、「⑬ごみの減量化や地球温暖化対策など、人と環境にやさしいまちづくりに取り組んでいます。」(37.0%)の割合が最も高くなっている。以下、「⑱食と花の魅力向上や、本市の「食文化」の国内外への発信に取り組んでいます。」(34.3%)、「⑧食育や農業体験など、「食と農」を活かした地域づくり・人づくりに取り組んでいます。」(33.3%)と続き、3割以上となっている。

また、「③都市防災機能や避難体制・地域防災力の強化に取り組んでいます。」(26.5%)、「⑨地域の個性豊かな自然や歴史、文化の活用と魅力の発信に取り組んでいます。」(25.0%)が2割台で続いている。


一方、「やや不満」と「不満」を合わせた割合についてみると、「⑫持続可能な公共交通体系の構築に取り組んでいます。」(40.2%)が最も高い。以下、「⑩にぎわい空間の創出など、まちなか活性化に取り組んでいます。」(25.4%)、「⑭女性・若者・障がいのある人などがいきいきと働ける環境づくりに取り組んでいます。」(24.0%)が2割台で続いている。

### 【属性別結果】

次ページ以降に取り組みごとの地区別・性別・年齢別の集計結果をまとめた。



①高齢者が地域で安心して暮らせる仕組みづくりに取り組んでいます。




秋葉区・南区・西蒲区・18～29歳・75歳以上を除く属性で、「やや不満」と「不満」を合わせた割合が、「満足している」と「ある程度満足している」を合わせた割合よりも高くなっている。

「やや不満」と「不満」を合わせた割合は、地区別では、中央区 (22.3%)、西区 (22.6%) でやや高い。年齢別では、50代 (25.5%) で最も高い。

一方、「満足している」と「ある程度満足している」を合わせた割合は、地区別では、秋葉区 (21.1%) で最も高く、年齢別では75歳以上 (24.4%) で最も高い。その他の属性では、2割に満たない。

②障がいのある人などが、地域で自立した生活を送れるよう環境づくりに取り組んでいます。




南区・西蒲区・18～29歳・75歳以上を除く属性で、「やや不満」と「不満」を合わせた割合が、「満足している」と「ある程度満足している」を合わせた割合よりも高くなっている。

「やや不満」と「不満」を合わせた割合は、地区別では、東区（20.5%）で最も高く、年齢別では、50代（22.1%）で最も高い。

一方、「満足している」と「ある程度満足している」を合わせた割合は、地区別では、秋葉区（16.6%）、西蒲区（16.3%）で高い。年齢別では75歳以上（18.0%）で最も高い。

③都市防災機能や避難体制・地域防災力の強化に取り組んでいます。




地区別・性別・年齢別のすべての属性において、「満足している」と「ある程度満足している」を合わせた割合が、「やや不満」と「不満」を合わせた割合よりも高くなっている。

「満足している」と「ある程度満足している」を合わせた割合は、地区別では、西蒲区 (32.0%) で最も高く、年齢別では、18～29歳 (35.8%) で最も高い。

一方、「やや不満」と「不満」を合わせた割合は、すべての属性で2割未満となった。


④妊娠・出産・子育ての切れ目のない支援に取り組んでいます。



「満足している」と「ある程度満足している」を合わせた割合は、地区別では、西蒲区（20.4%）が最も高い。性別では、男性（12.5%）と比べて女性（18.9%）で割合が高い。年齢別では、30代（22.1%）で最も高い。

一方、「やや不満」と「不満」を合わせた割合は、地区別では、西区（20.0%）で最も高く、年齢別では、30代（26.5%）で最も高い。64歳以下で、「やや不満」と「不満」を合わせた割合が、「満足している」と「ある程度満足している」を合わせた割合を上回った。

⑤ワーク・ライフ・バランス（仕事と生活の調和）の推進に取り組んでいます。




地区別・性別・年齢別のすべての属性において、「やや不満」と「不満」を合わせた割合が、「満足している」と「ある程度満足している」を合わせた割合よりも高くなっている。

「やや不満」と「不満」を合わせた割合は、地区別では、南区を除いた地区で 2 割を超えた。年齢別では、30 代 (34.9%) で最も高い。

一方、「満足している」と「ある程度満足している」を合わせた割合は、18～29 歳を除くすべての属性で、1 割に満たない。

⑥地域への愛着と誇りを育む教育や、生涯学習の推進に取り組んでいます。




多くの属性で、「満足している」と「ある程度満足している」を合わせた割合が、「やや不満」と「不満」を合わせた割合よりも高くなっている。

「満足している」と「ある程度満足している」を合わせた割合は、地区別は、江南区(21.5%)で最も高い。性別では、男性(14.8%)と比べて女性(18.3%)で割合がやや高い。年齢別では、30代以下で2割を超えた。

一方、「やや不満」と「不満」を合わせた割合は、地区別では、中央区(16.0%)で最も高い。性別では、女性(11.7%)と比べて男性(15.4%)で割合がやや高い。年齢別では、50代(20.3%)で最も高い。


⑦市民、地域などとの協働によるまちづくりに取り組んでいます。



「満足している」と「ある程度満足している」を合わせた割合は、地区別では、北区（19.6%）で最も高い。性別では、男性（12.5%）と比べて女性（16.6%）で割合がやや高い。年齢別は、18～29代（21.9%）で最も高い。

一方、「やや不満」と「不満」を合わせた割合は、地区別では、西蒲区（17.7%）で最も高い。性別では、女性（13.8%）と比べて男性（17.3%）で割合がやや高い。年齢別では、50代（22.7%）で最も高い。

⑧食育や農業体験など、「食と農」を活かした地域づくり・人づくりに取り組んでいます。




地区別・性別・年齢別のすべての属性において、「満足している」と「ある程度満足している」を合わせた割合が、「やや不満」と「不満」を合わせた割合よりも高くなっている。

「満足している」と「ある程度満足している」を合わせた割合は、地区別では、中央区（39.3%）で最も高い。性別では、男性（30.9%）と比べて女性（35.6%）で割合が高い。年齢別では、18～29歳（47.1%）で最も高く、30代以下で4割を超えた。

一方、「やや不満」と「不満」を合わせた割合は、地区別では、西蒲区（12.9%）で最も高い。年齢別では、50代（13.6%）で最も高い。



⑨地域の個性豊かな自然や歴史、文化の活用と魅力の発信に取り組んでいます。




地区別・性別・年齢別のすべての属性において、「満足している」と「ある程度満足している」を合わせた割合が、「やや不満」と「不満」を合わせた割合よりも高くなっている。

「満足している」と「ある程度満足している」を合わせた割合は、地区別では、中央区（29.3%）で最も高い。性別では、男性（22.8%）と比べて女性（27.0%）で割合が高い。年齢別では、18～29歳（35.8%）で最も高く、年代が上がるほど、割合が低くなる傾向がみられる。

一方、「やや不満」と「不満」を合わせた割合は、すべての属性で2割未満となった。

⑩にぎわい空間の創出など、まちなか活性化に取り組んでいます。




北区・18～29歳を除いた属性で、「やや不満」と「不満」を合わせた割合が、「満足している」と「ある程度満足している」を合わせた割合を上回った。

「やや不満」と「不満」を合わせた割合は、地区別では、西蒲区（30.6%）が最も高い。性別では、女性（23.5%）と比べて男性（27.5%）で割合がやや高い。年齢別では、50代（33.6%）で最も高い。

一方、「満足している」と「ある程度満足している」を合わせた割合は、地区別では北区（20.1%）で最も高く、年齢別では、18～29歳（28.9%）で最も高い。その他の属性では、2割を下回った。

⑪生涯にわたり心身ともに健康に暮らしていけるよう、健康寿命の延伸に取り組んでいます。




多くの属性で、「満足している」と「ある程度満足している」を合わせた割合が、「やや不満」と「不満」を合わせた割合よりも高くなっている。

「満足している」と「ある程度満足している」を合わせた割合は、地区別では、江南区（23.8%）で最も高い。性別では、男性（16.4%）と比べて女性（20.8%）で割合がやや高い。年齢別では、75歳以上（27.7%）で最も高い。

一方、「やや不満」と「不満」を合わせた割合は、地区別では、西区（19.0%）で最も高い。性別では、女性（13.4%）と比べて男性（19.1%）で割合が高い。年齢別では、50代（22.4%）で最も高い。

⑫持続可能な公共交通体系の構築に取り組んでいます。




地区別・性別・年齢別のすべての属性において、「やや不満」と「不満」を合わせた割合が、「満足している」と「ある程度満足している」を合わせた割合よりも高くなっている。

「やや不満」と「不満」を合わせた割合は、地区別では、中央区（48.5%）で最も高く東区・西区と共に4割を超えた。年齢別では、50代（50.0%）で最も高い。

一方、「満足している」と「ある程度満足している」を合わせた割合は、18～29歳を除くすべての属性で、2割に満たない。

⑬ごみの減量化や地球温暖化対策など、人と環境にやさしいまちづくりに取り組んでいます。

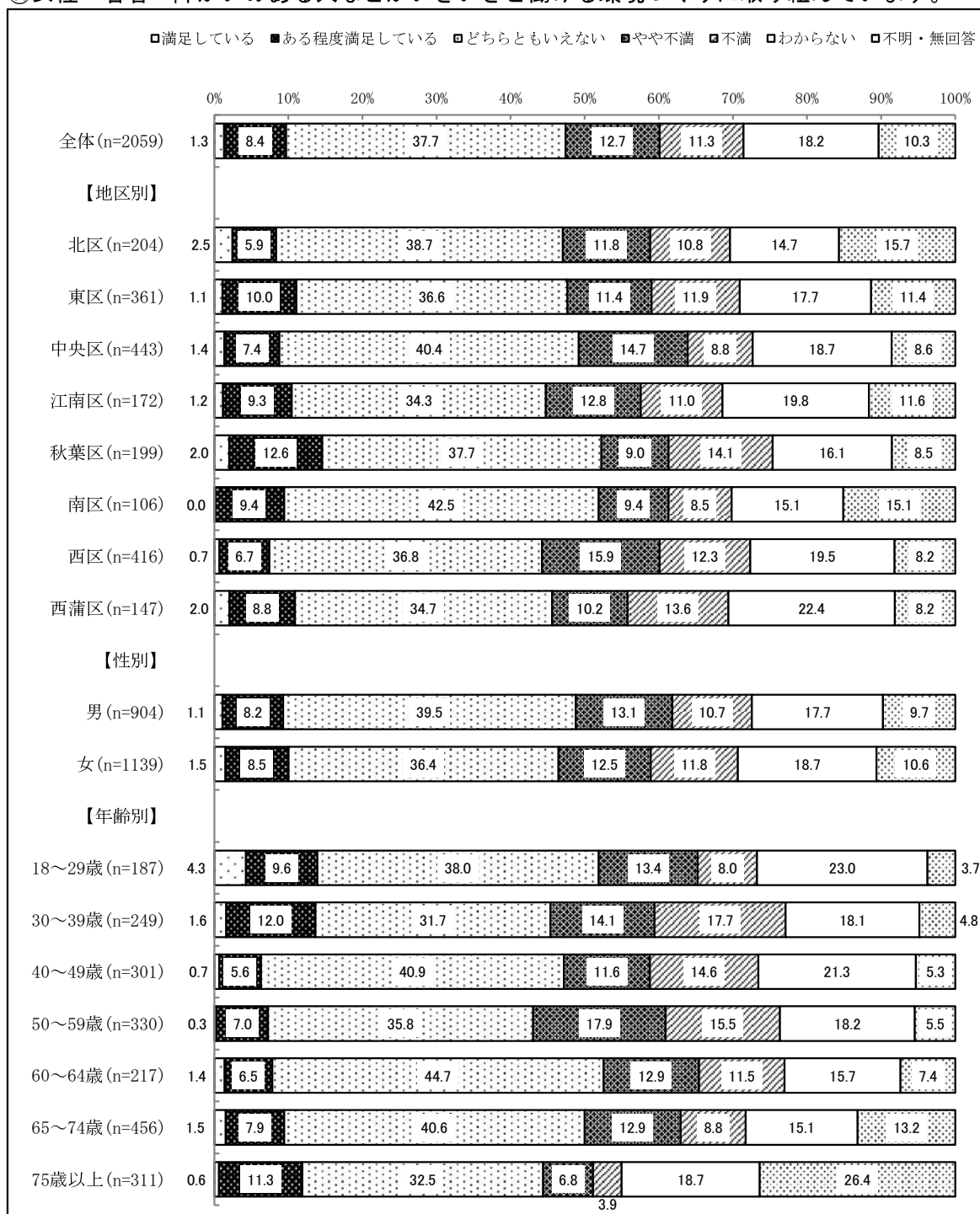


地区別・性別・年齢別のすべての属性において、「満足している」と「ある程度満足している」を合わせた割合が、「やや不満」と「不満」を合わせた割合よりも高くなっている。

「満足している」と「ある程度満足している」を合わせた割合は、地区別では、中央区（40.6%）で最も高い。性別では、男性（34.0%）と比べて女性（39.3%）で割合が高い。年齢別では、65～74歳（44.5%）で最も高く、概ね年代が上がるほど、割合が高い傾向がみられる。

一方、「やや不満」と「不満」を合わせた割合は、すべての属性で2割未満となった。

⑭女性・若者・障がいのある人などがいきいきと働ける環境づくりに取り組んでいます。




75歳以上を除くすべての属性で、「やや不満」と「不満」を合わせた割合が、「満足している」と「ある程度満足している」を合わせた割合よりも高くなっている。

「やや不満」と「不満」を合わせた割合は、地区別では、西区（28.1%）で最も高い。年齢別では、50代（33.3%）で最も高い。

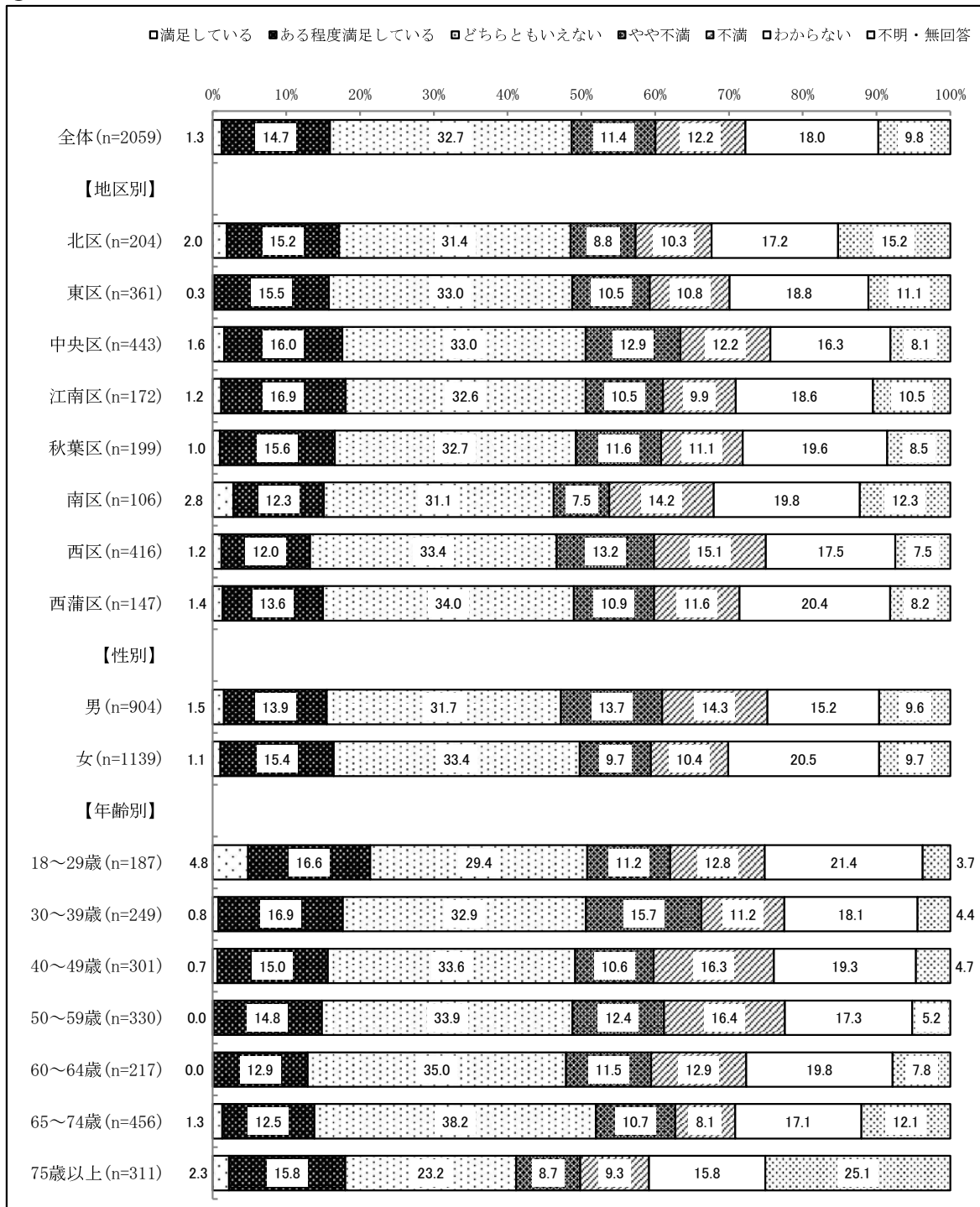
一方、「満足している」と「ある程度満足している」を合わせた割合は、地区別では、秋葉区（14.6%）で最も高い。年齢別では、30代以下、75歳以上で1割を超えた。

⑮農業や食品産業が一体となって発展するよう、農業の6次産業化の推進に取り組んでいます。



地区別・性別・年齢別のすべての属性において、「満足している」と「ある程度満足している」を合わせた割合が、「やや不満」と「不満」を合わせた割合よりも高くなっている。「満足している」と「ある程度満足している」を合わせた割合は、地区別では、中央区(23.9%)で最も高い。年齢別では、18～29歳(23.5%)で最も高い。一方、「やや不満」と「不満」を合わせた割合は、すべての属性で2割未満となった。

⑩港、空港、鉄道、道路網などを活かし、拠点機能の強化に取り組んでいます。



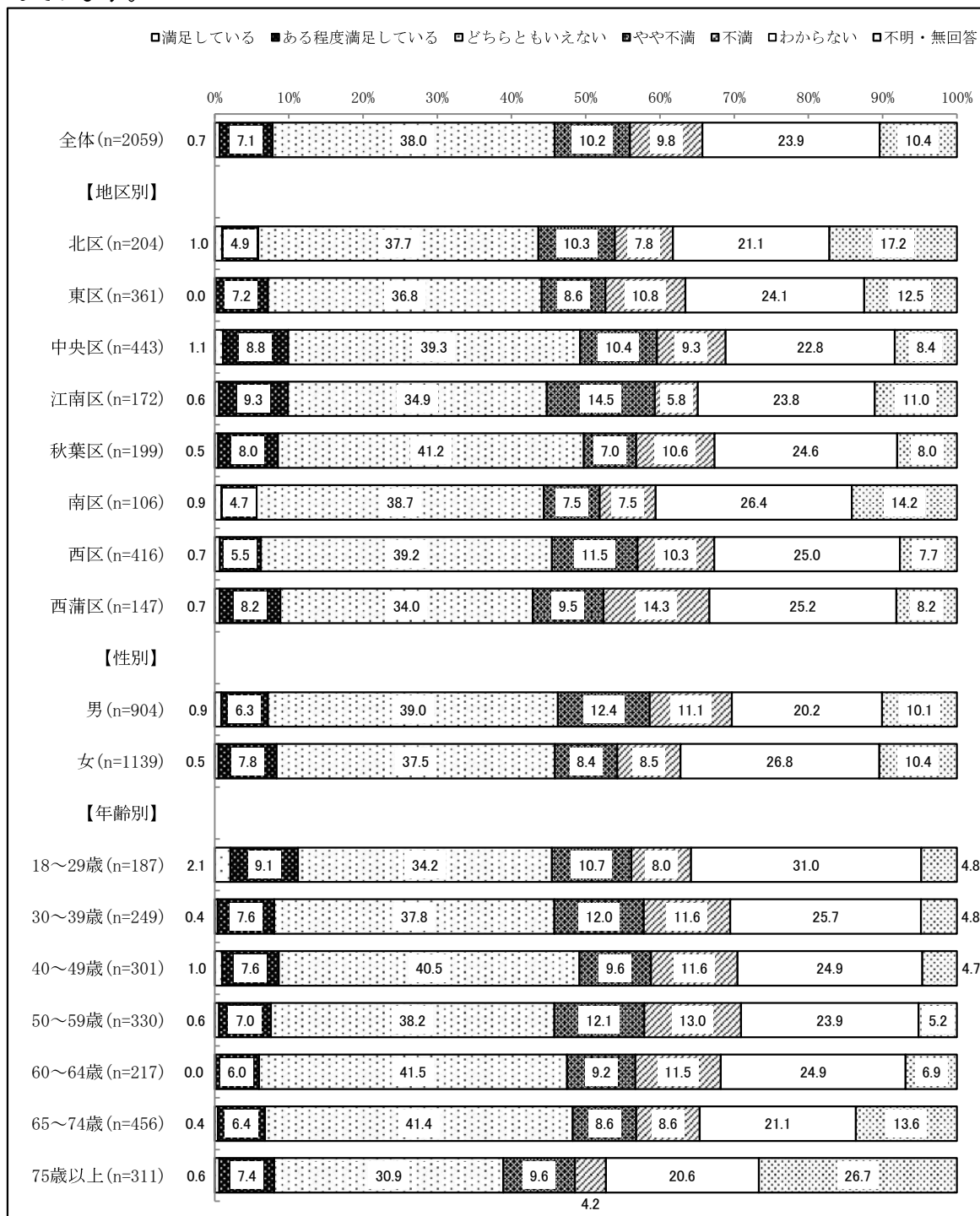
75歳以上を除くすべての属性で、「やや不満」と「不満」を合わせた割合が、「満足している」と「ある程度満足している」を合わせた割合よりも高くなっている。75歳以上では共に18.0%で、同じ割合となった。

「やや不満」と「不満」を合わせた割合は、地区別では、西区（28.4%）で最も高い。性別では、女性（20.1%）と比べて男性（28.0%）で割合が高い。年齢別では、50代（28.8%）で最も高い。

一方、「満足している」と「ある程度満足している」を合わせた割合は、18～29歳（21.4%）で2割を超えたものの、その他の属性では2割に満たない。



⑰既存産業の育成や創業・起業への支援などにより、中小企業の振興や雇用創出に取り組んでいます。




地区別・性別・年齢別のすべての属性において、「やや不満」と「不満」を合わせた割合が、「満足している」と「ある程度満足している」を合わせた割合よりも高くなっている。

「やや不満」と「不満」を合わせた割合は、地区別では、西蒲区（23.8%）で最も高い。性別では、女性（16.9%）と比べて男性（23.5%）で割合が高い。年齢別では、50代（25.2%）で最も高い。

一方、「満足している」と「ある程度満足している」を合わせた割合は、18～29歳（11.2%）を除き、1割に満たない。

⑱食と花の魅力向上や、本市の「食文化」の国内外への発信に取り組んでいます。




地区別・性別・年齢別のすべての属性において、「満足している」と「ある程度満足している」を合わせた割合が、「やや不満」と「不満」を合わせた割合よりも高くなっている。

「満足している」と「ある程度満足している」を合わせた割合は、地区別では、中央区で最も高く、4割を超えた。性別では、男性（30.8%）と比べて女性（37.3%）で割合が高い。年齢別では、18～29歳（44.9%）で最も高く、概ね年代が上がるほど割合が低い傾向がみられる。

一方、「やや不満」と「不満」を合わせた割合は、西区・西蒲区・男性・50代・60～64歳で1割を超えたものの、その他の属性で1割未満となった。


⑱広域的な交流人口の拡大に向けて、国内外からの誘客促進に取り組んでいます。



「満足している」と「ある程度満足している」を合わせた割合は、地区別では、秋葉区（18.1%）で最も高い。性別では、男性（12.2%）より女性（16.2%）で割合がやや高い。年齢別では、18～29歳（18.2%）で最も高い。

一方、「やや不満」と「不満」を合わせた割合は、地区別では、西区（21.6%）で最も高い。性別では、女性（12.6%）と比べて男性（21.9%）で割合が高い。年齢別では、50代（21.2%）で最も高い。

⑳国際交流に取り組んでいます。



北区・男性・50代を除く属性で、「満足している」と「ある程度満足している」を合わせた割合が、「やや不満」と「不満」を合わせた割合よりも高くなっている。

「満足している」と「ある程度満足している」を合わせた割合は、地区別では、中央区 (19.2%) で最も高い。年齢別では、18～29歳 (19.3%) で最も高い。

一方、「やや不満」と「不満」を合わせた割合は、地区別では、秋葉区 (15.6%) で最も高い。性別では、女性 (9.0%) と比べて男性 (16.7%) で割合が高い。年齢別では、50代 (14.5%) で最も高く、75歳以上を除き1割を超えた。