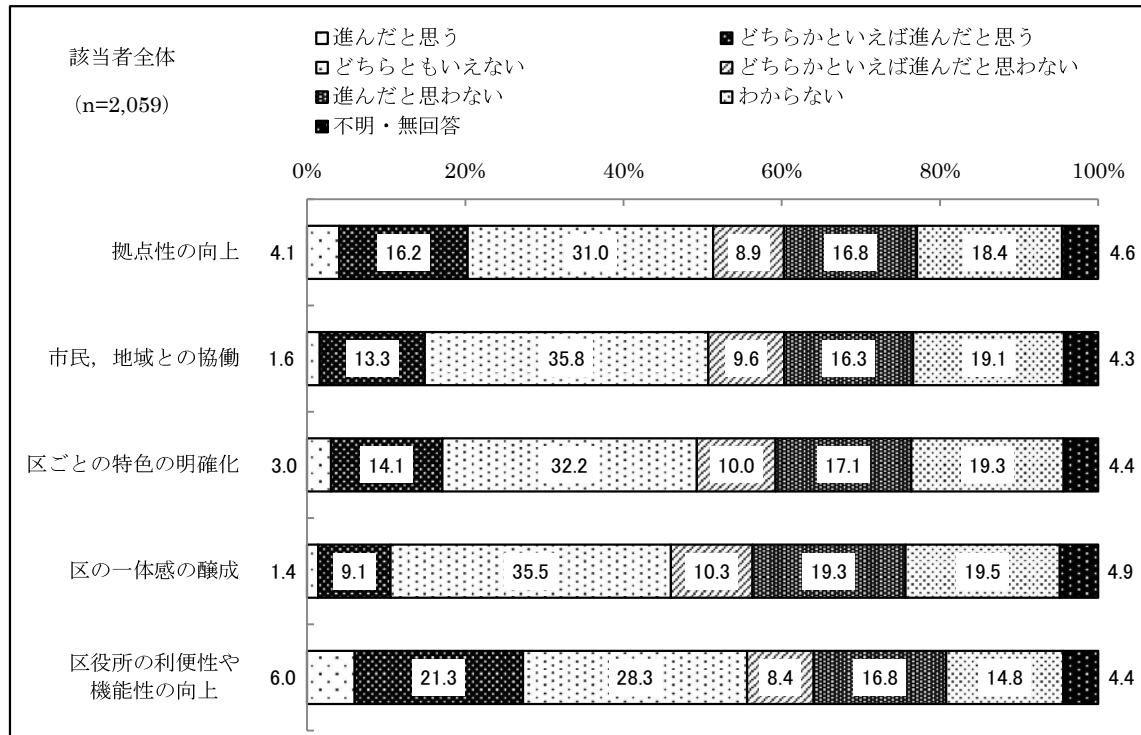


## 4. 政令市移行後10年のまちづくりについて

### (1) 政令市移行による効果をいかしたまちづくりの進捗度

問19 政令市移行による効果をいかしたまちづくりは進んだと思いますか。  
 それぞれの項目ごとに番号を1つ選んで、その番号に○をつけてください。  
 (○は1つだけ)



— 『進んだと思う』は「区役所の利便性や機能性の向上」で最多 —

#### 【全体結果】


全体でみると、「進んだと思う」「どちらかといえば進んだと思う」を合わせた割合は、「区役所の利便性や機能性の向上」(27.3%)で最も高い。次いで、「拠点性の向上」(20.3%)、「区ごとの特色の明確化」(17.1%)、「市民、地域との協働」(14.9%)、「区の一体感の醸成」(10.5%)の順となった。

「どちらかといえば進んだと思わない」「進んだと思わない」を合わせた割合は、「区の一体感の醸成」(29.6%)で最も高い。その他の項目でも、割合が25%以上となり、4人に1人以上が回答していることになる。「区役所の利便性や機能性の向上」を除いた項目で、「どちらかといえば進んだと思わない」「進んだと思わない」を合わせた割合が、「進んだと思う」「どちらかといえば進んだと思う」を合わせた割合を上回った。

#### 【属性別結果】

次ページ以降に項目ごとの地区別・性別・年齢別の集計結果をまとめた。


### ①拠点性の向上



「進んだと思う」「どちらかといえば進んだと思う」を合わせた割合は、地区別では秋葉区 (24.6%)、西区 (23.1%) で高い。年齢別では、18～29歳 (25.1%) で最も高い。

「どちらかといえば進んだと思わない」「進んだと思わない」を合わせた割合は、地区別では西蒲区 (31.3%) で最も高く、3割を超えた。性別では、女性 (23.7%) と比べて男性 (28.2%) で割合が高い。年齢別では50代 (32.1%) で最も高い。


## ②市民、地域との協働



「進んだと思う」「どちらかといえば進んだと思う」を合わせた割合は、地区別では秋葉区（19.6%）、南区（19.8%）で高い。年齢別では、18～29歳（18.2%）で最も高い。

「どちらかといえば進んだと思わない」「進んだと思わない」を合わせた割合は、地区別では西蒲区（34.0%）で最も高く、3割を超えた。性別では、女性（22.7%）と比べて男性（29.5%）で割合が高い。年齢別では40代（29.2%）で最も高い。

### ③区ごとの特色の明確化




「進んだと思う」「どちらかといえば進んだと思う」を合わせた割合は、地区別では秋葉区 (22.6%)、南区 (21.7%) で高く、2割を超えた。年齢別では、40代 (21.6%) で最も高い。

「どちらかといえば進んだと思わない」「進んだと思わない」を合わせた割合は、地区別では西蒲区 (37.4%) で最も高い。性別では、女性 (23.5%) と比べて男性 (31.3%) で割合が高い。年齢別では60～64歳 (30.9%) で最も高い。




#### ④区の一体感の醸成



「進んだと思う」「どちらかといえば進んだと思う」を合わせた割合は、地区別では秋葉区（15.1%）で最も高い。年齢別では、75歳以上（12.2%）で最も高い。

「どちらかといえば進んだと思わない」「進んだと思わない」を合わせた割合は、地区別では西蒲区（38.8%）で最も高い。性別では、女性（25.8%）と比べて男性（34.2%）で割合が高い。年齢別では40～74歳で3割を超えた。

### ⑤区役所の利便性や機能性の向上

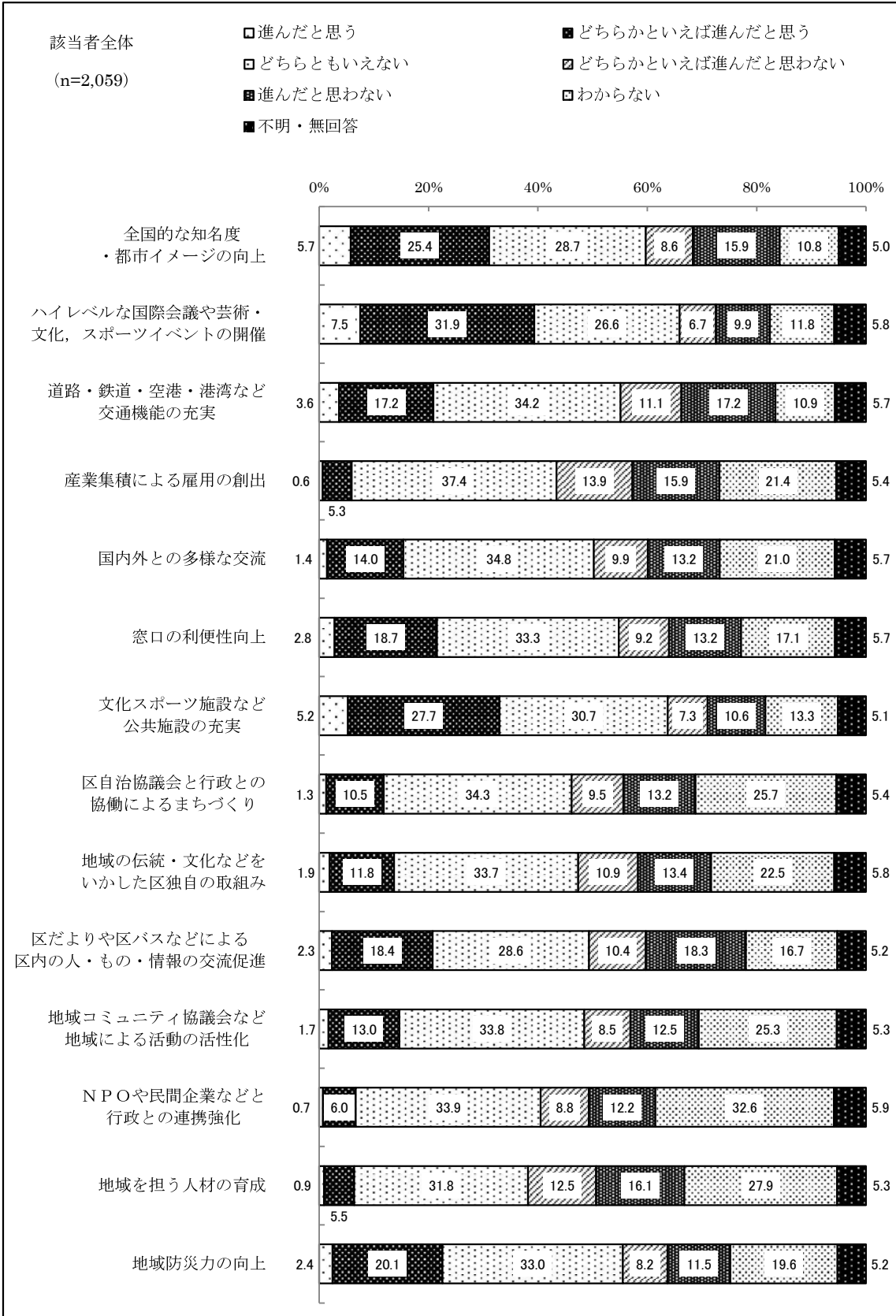


「進んだと思う」「どちらかといえば進んだと思う」を合わせた割合は、地区別では東区（37.7%）、西区（37.0%）で高く、3割を超えた。年齢別では、40代（30.9%）で最も高い。

「どちらかといえば進んだと思わない」「進んだと思わない」を合わせた割合は、地区別では西蒲区（36.7%）で最も高い。年齢別では50代（29.7%）で最も高い。

(2) 政令市移行による効果をいかした取組みの進捗度

問20 政令市移行による効果をいかした取組みは進んだと思いますか。  
 それぞれの項目ごとに番号を1つ選んで、その番号に○をつけてください。  
 (○は1つだけ)



## — 「ハイレベルな国際会議や芸術・文化，スポーツイベントの開催」を評価 —

### 【全体結果】


全体で見ると、「進んだと思う」「どちらかといえば進んだと思う」を合わせた割合は、「ハイレベルな国際会議や芸術・文化，スポーツイベントの開催」(39.3%)で最も高い。次いで、「文化スポーツ施設など公共施設の充実」(33.0%)、「全国的な知名度・都市イメージの向上」(31.1%)、「地域防災力の向上」(22.5%)、「窓口の利便性向上」(21.5%)の順に続く。

「どちらかといえば進んだと思わない」「進んだと思わない」を合わせた割合は、「産業集積による雇用の創出」(29.8%)で最も高い。次いで「区だよりや区バスなどによる区内の人・もの・情報の交流促進」(28.7%)、「地域を担う人材の育成」(28.6%)、「道路・鉄道・空港・港湾など交通機能の充実」(28.3%)、「全国的な知名度・都市イメージの向上」(24.5%)の順に続く。

### 【属性別結果】

次ページ以降に項目ごとの地区別・性別・年齢別の集計結果をまとめた。

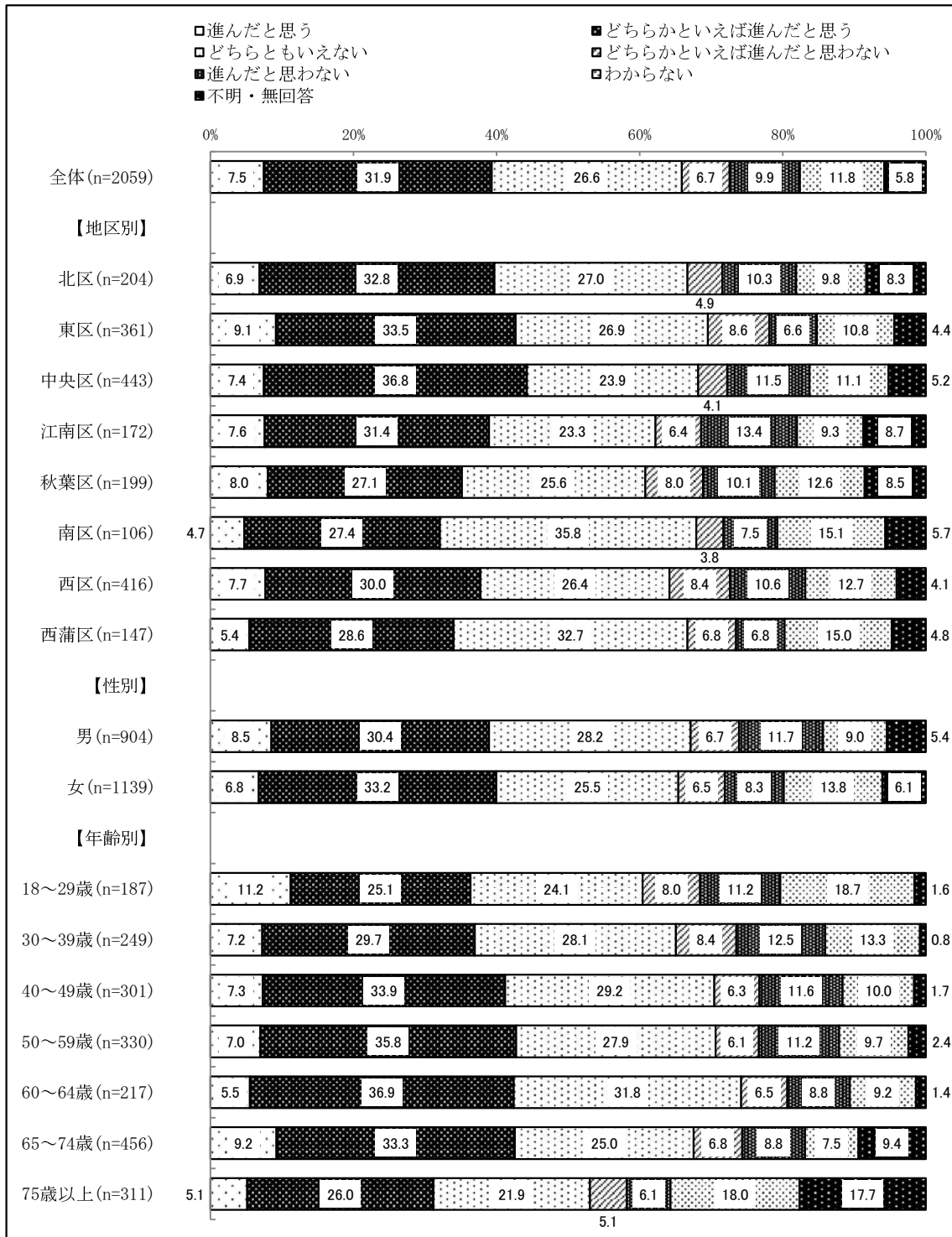
①全国的知名度・都市イメージの向上



「進んだと思う」「どちらかといえば進んだと思う」を合わせた割合は、地区別では南区 (38.7%) で最も高い。年齢別では、18~29歳 (41.7%) で最も高い。

「どちらかといえば進んだと思わない」「進んだと思わない」を合わせた割合は、地区別では江南区 (28.5%) で最も高い。性別では、女性 (22.5%) と比べて男性 (26.8%) で割合が高い。年齢別では60~64歳 (28.1%) で最も高い。


②ハイレベルな国際会議や芸術・文化、スポーツイベントの開催



「進んだと思う」「どちらかといえば進んだと思う」を合わせた割合は、地区別では中央区（44.2%）で最も高い。年齢別では、40～74歳で4割を超えた。

「どちらかといえば進んだと思わない」「進んだと思わない」を合わせた割合は、地区別では江南区（19.8%）で最も高い。年齢別では30代（20.9%）で最も高い。


### ③道路・鉄道・空港・港湾など交通機能の充実



「進んだと思う」「どちらかといえば進んだと思う」を合わせた割合は、地区別では江南区 (25.0%) で最も高い。年齢別では、18~29歳 (34.2%) で最も高い。

「どちらかといえば進んだと思わない」「進んだと思わない」を合わせた割合は、地区別では中央区、江南区、秋葉区、南区、西区で約 3 割となった。性別では、女性 (25.7%) と比べて男性 (31.3%) で割合が高い。年齢別では 40 代 (35.2%) で最も高い。

#### ④産業集積による雇用の創出




「進んだと思う」「どちらかといえば進んだと思う」を合わせた割合は、地区別では南区（11.3%）で最も高い。年齢別では、18～29歳（10.7%）で最も高い。

「どちらかといえば進んだと思わない」「進んだと思わない」を合わせた割合は、地区別では西区（33.9%）で最も高い。性別では、女性（25.5%）と比べて男性（35.1%）で割合が高い。年齢別では30～64歳で3割を超えた。




⑤国内外との多様な交流



「進んだと思う」「どちらかといえば進んだと思う」を合わせた割合は、地区別では西区 (18.0%) で最も高い。年齢別では、18～29歳 (19.8%) で最も高い。

「どちらかといえば進んだと思わない」「進んだと思わない」を合わせた割合は、地区別では江南区 (29.1%) で最も高い。性別では、女性 (19.5%) と比べて男性 (27.1%) で割合が高い。年齢別では75歳以上を除き2割を超えた。


## ⑥窓口の利便性向上



「進んだと思う」「どちらかといえば進んだと思う」を合わせた割合は、地区別では西区 (27.4%) で最も高い。年齢別では、40代、60代以上で2割を超えた。

「どちらかといえば進んだと思わない」「進んだと思わない」を合わせた割合は、地区別では西蒲区 (29.3%) で最も高い。性別では、女性 (20.1%) と比べて男性 (25.0%) で割合が高い。年齢別では50代 (30.0%) で最も高く、3割となった。


## ⑦文化スポーツ施設など公共施設の充実



「進んだと思う」「どちらかといえば進んだと思う」を合わせた割合は、地区別では江南区（38.4%）で最も高い。性別では、男性（31.0%）と比べて女性（34.8%）で割合が高い。年齢別では、30代（37.3%）で最も高い。

「どちらかといえば進んだと思わない」「進んだと思わない」を合わせた割合は、地区別では西蒲区（25.9%）で最も高く、2割を超えた。性別では、女性（15.7%）と比べて男性（20.1%）で割合が高い。年齢別では50代（24.2%）で最も高い。


⑧区自治協議会と行政との協働によるまちづくり



「進んだと思う」「どちらかといえば進んだと思う」を合わせた割合は、地区別では南区（17.0%）で最も高い。年齢別では、65～74歳（14.5%）で最も高い。

「どちらかといえば進んだと思わない」「進んだと思わない」を合わせた割合は、地区別では北区（25.5%）で最も高い。性別では、女性（19.3%）と比べて男性（26.7%）で割合が高い。年齢別では50代（27.0%）で最も高い。


⑨地域の伝統・文化などをいかした区独自の取組み



「進んだと思う」「どちらかといえば進んだと思う」を合わせた割合は、地区別では南区 (27.4%) で最も高い。年齢別では、18～29歳 (17.1%) で最も高い。

「どちらかといえば進んだと思わない」「進んだと思わない」を合わせた割合は、地区別では西蒲区 (27.9%) で最も高い。性別では、女性 (20.8%) と比べて男性 (28.5%) で割合が高い。年齢別では50代 (29.1%) で最も高い。


⑩区だよりや区バスなどによる区内の人・もの・情報の交流促進



「進んだと思う」「どちらかといえば進んだと思う」を合わせた割合は、地区別では東区 (28.5%) で最も高い。年齢別では、18～29歳 (26.7%) で最も高い。

「どちらかといえば進んだと思わない」「進んだと思わない」を合わせた割合は、地区別では西蒲区 (32.7%) で最も高い。性別では、女性 (25.8%) と比べて男性 (32.2%) で割合が高い。年齢別では50～64歳で3割を超えた。


### ⑪地域コミュニティ協議会など地域による活動の活性化



「進んだと思う」「どちらかといえば進んだと思う」を合わせた割合は、地区別では南区 (23.6%) で最も高い。年齢別では、75歳以上 (19.9%) で最も高い。

「どちらかといえば進んだと思わない」「進んだと思わない」を合わせた割合は、地区別では西蒲区 (24.5%) で最も高い。性別では、女性 (17.8%) と比べて男性 (24.6%) で割合が高い。年齢別では50代 (26.4%) で最も高い。

⑫ NPOや民間企業などと行政との連携強化




「進んだと思う」「どちらかといえば進んだと思う」を合わせた割合は、地区別では南区（11.3%）で最も高い。年齢別では、18～29歳（9.6%）で最も高い。地区別の南区を除いたすべての項目で、1割に満たない。

「どちらかといえば進んだと思わない」「進んだと思わない」を合わせた割合は、地区別では江南区（23.8%）で最も高い。性別では、女性（18.3%）と比べて男性（24.0%）で割合が高い。年齢別では50代（24.8%）で最も高い。




### ⑬地域を担う人材の育成



「進んだと思う」「どちらかといえば進んだと思う」を合わせた割合は、地区別では南区（11.3%）で最も高い。年齢別では、18～29歳（13.9%）で最も高い。

「どちらかといえば進んだと思わない」「進んだと思わない」を合わせた割合は、地区別では江南区（34.3%）で最も高い。性別では、女性（24.9%）と比べて男性（33.1%）で割合が高い。年齢別では50代（34.8%）で最も高い。

⑭地域防災力の向上



「進んだと思う」「どちらかといえば進んだと思う」を合わせた割合は、地区別では西蒲区 (29.3%) で最も高い。年齢別では、18～29歳 (27.8%) で最も高い。

「どちらかといえば進んだと思わない」「進んだと思わない」を合わせた割合は、地区別では江南区 (23.8%) で最も高い。性別では、女性 (17.5%) と比べて男性 (22.3%) で割合が高い。年齢別では50代 (26.4%) で最も高い。