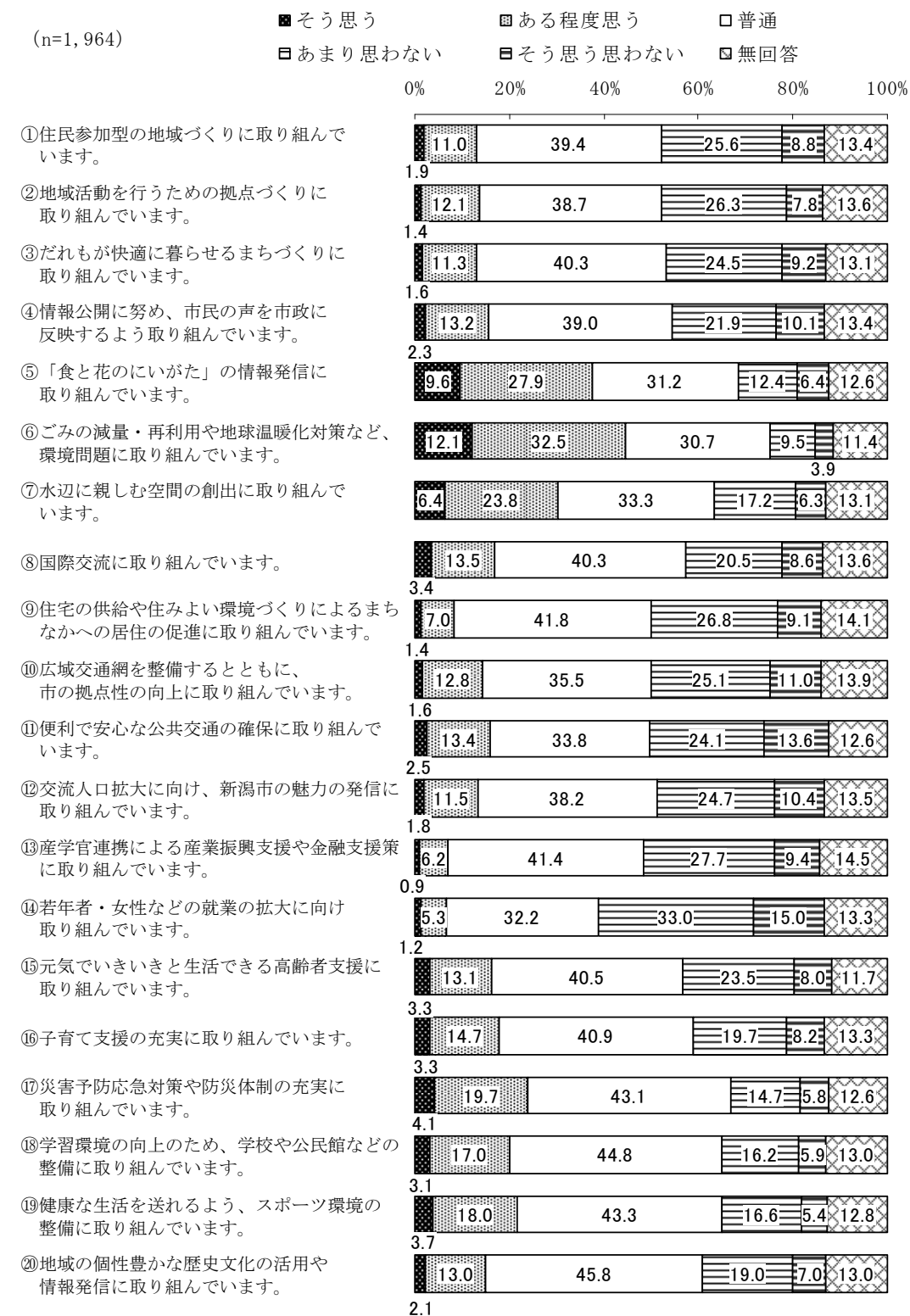


5. 市の取り組みに対する感想

問36 政令市に移行した平成19年度に、「新・新潟市総合計画」をスタートして6年が経過しました。この計画に基づき進めているおもな取り組みについてお聞かせください。それぞれの項目ごとに番号を1つ選んで、その番号に○をつけてください。
(○はそれぞれ1つずつ)



「環境問題への取り組み」が高い評価を得ている

【全体結果】

『市の取り組み状況』への評価（感想）について、「そう思う」の割合は、「⑥ごみの減量・再利用や地球温暖化対策など、環境問題に取り組んでいます。」（12.1%）が最も高い。以下、「そう思う」の割合は、「⑤「食と花のにいがた」の情報発信に取り組んでいます。」（9.6%）、「⑦水辺に親しむ空間の創出に取り組んでいます。」（6.4%）の順で高くなっている。

一方、「そう思わない」の割合は、「⑭若年者・女性などの就業の拡大に向け取り組んでいます。」（15.0%）が最も高い。以下、「⑪便利で安心な公共交通の確保に取り組んでいます。」（13.6%）、「⑩広域交通網を整備するとともに、市の拠点性の向上に取り組んでいます。」（11.0%）、「⑫交流人口拡大に向け、新潟市の魅力の発信に取り組んでいます。」（10.4%）、「④情報公開に努め、市民の声を市政に反映するよう取り組んでいます。」（10.1%）の順で高くなっている。

また、評価（感想）について、「そう思う」と「ある程度思う」を合わせた割合、及び、「そう思わない」と「あまり思わない」を合わせた割合の結果は次のとおりである。

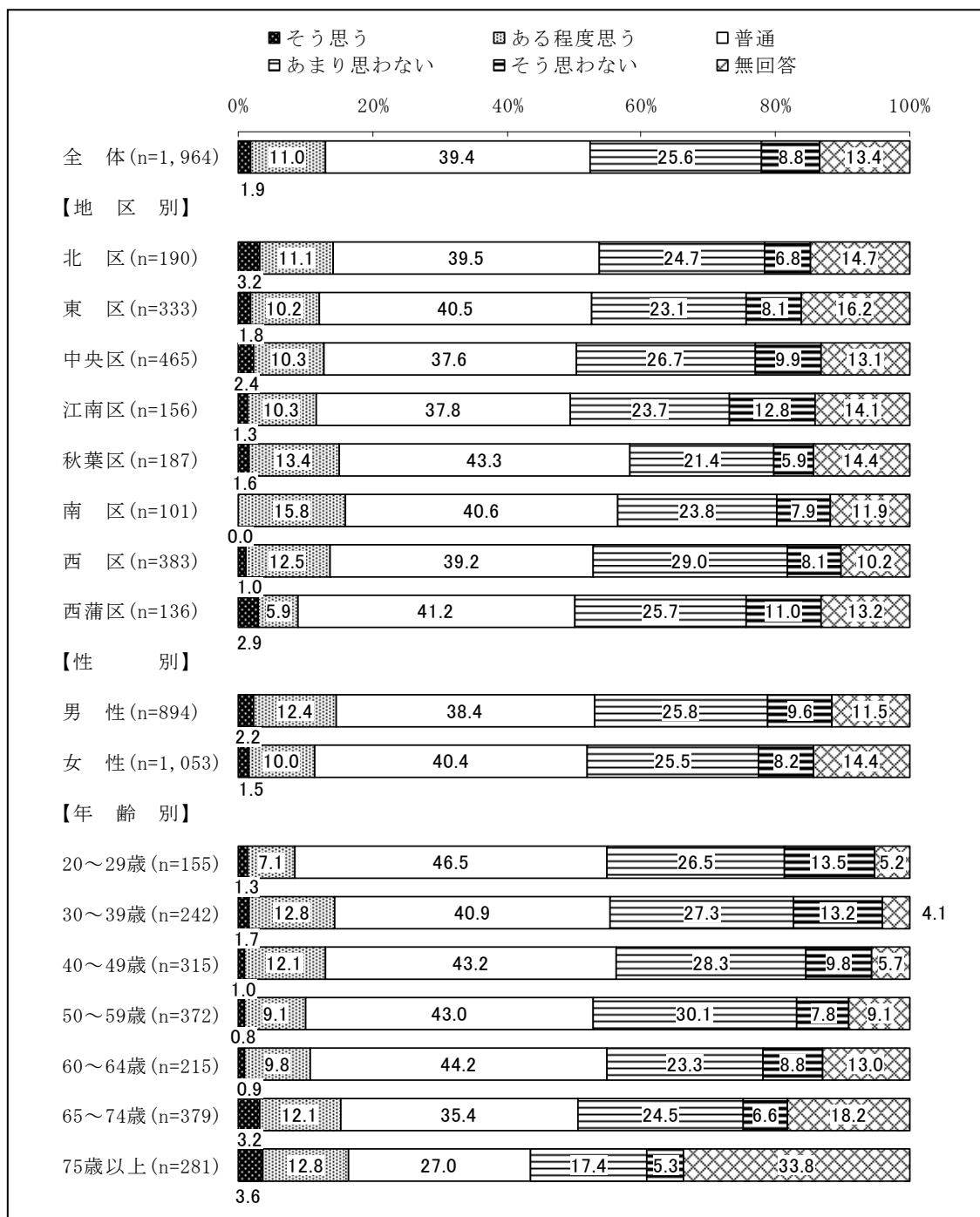
「そう思う」と「ある程度思う」を合わせた割合についてみると、「⑥ごみの減量・再利用や地球温暖化対策など、環境問題に取り組んでいます。」（44.6%）の割合が最も高い。以下、「⑤「食と花のにいがた」の情報発信に取り組んでいます。」（37.4%）、「⑦水辺に親しむ空間の創出に取り組んでいます。」（30.1%）が3割台で、「⑰災害予防応急対策や防災体制の充実に取り組んでいます。」（23.8%）、「⑲健康な生活を送れるよう、スポーツ環境の整備に取り組んでいます。」（21.7%）、「⑱学習環境の向上のため、学校や公民館などの整備に取り組んでいます。」（20.1%）が2割台で続いている。

一方で、「そう思わない」と「あまり思わない」を合わせた割合についてみると、「⑭若年者・女性などの就業の拡大に向け取り組んでいます。」（48.0%）が最も高い。以下、「⑪便利で安心な公共交通の確保に取り組んでいます。」（37.7%）、「⑬産学官連携による産業振興支援や金融支援策に取り組んでいます。」（37.1%）、「⑩広域交通網を整備するとともに、市の拠点性の向上に取り組んでいます。」（36.2%）が4割弱で続いている。

【属性別結果】

次ページ以降に取り組みごとの地区別・性別・年齢別の集計結果をまとめた。

① 住民参加型の地域づくりに取り組んでいます。

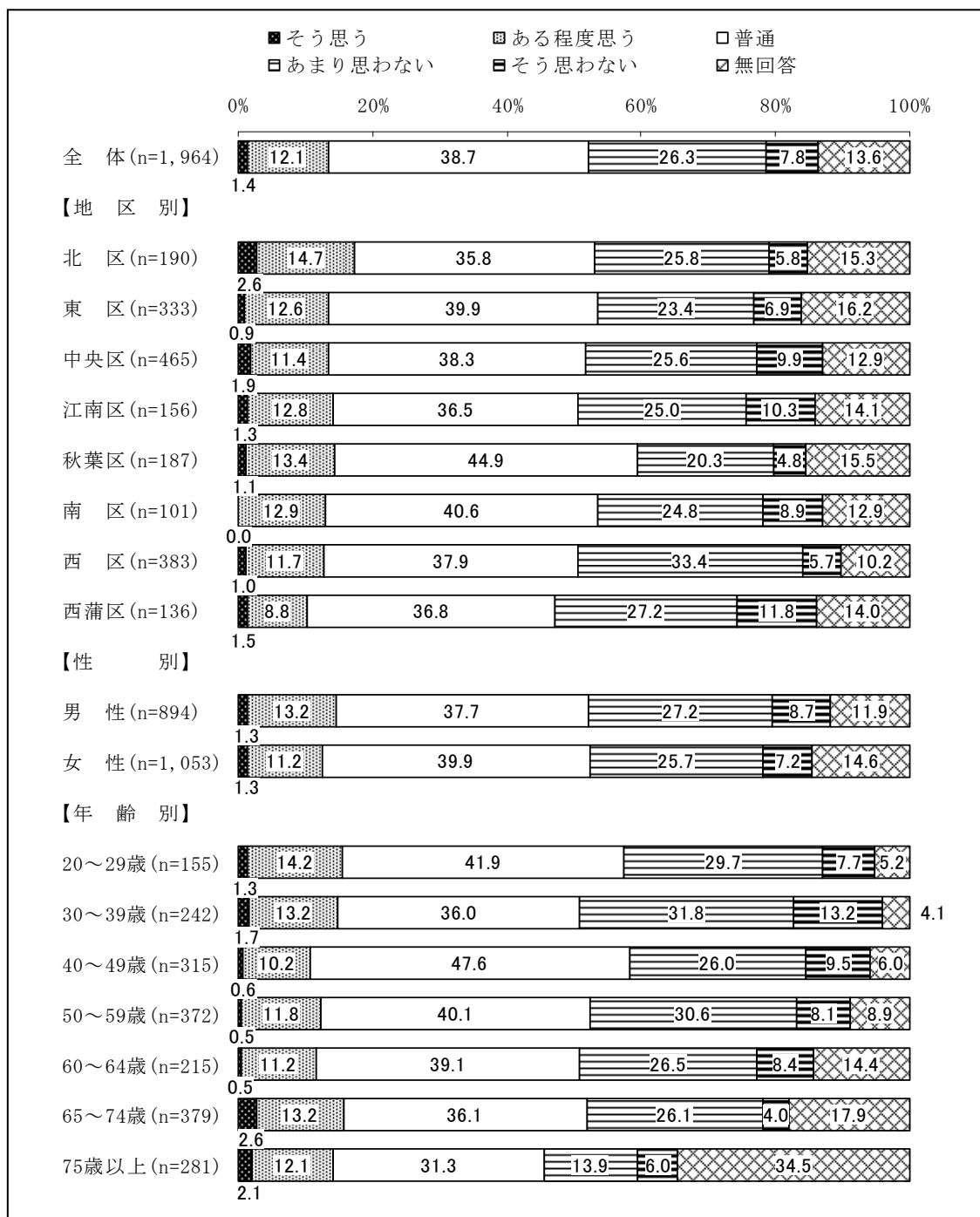


地区別・性別・年齢別のすべての属性において、「そう思わない」と「あまり思わない」を合わせた割合が、「そう思う」と「ある程度思う」を合わせた割合よりも高くなっている。

「そう思わない」と「あまり思わない」を合わせた割合についてみると、地区別は、西区（37.1%）が最も高くなっている。性別は、男女差がみられない。年齢別は、30代（40.5%）と20代（40.0%）が高くなっている。

一方、「そう思う」と「ある程度思う」を合わせた割合については、すべての属性において2割未満となっている。

② 地域活動を行うための拠点づくりに取り組んでいます。




地区別・性別・年齢別のすべての属性において、「そう思わない」と「あまり思わない」を合わせた割合が、「そう思う」と「ある程度思う」を合わせた割合よりも高くなっている。

「そう思わない」と「あまり思わない」を合わせた割合についてみると、地区別は、西区（39.2%）と西蒲区（39.0%）が高くなっている。性別は、男女差がみられない。年齢別は、30代（45.0%）が最も高くなっている。

一方、「そう思う」と「ある程度思う」を合わせた割合については、すべての属性において2割未満となっている。

③ だれもが快適に暮らせるまちづくりに取り組んでいます。

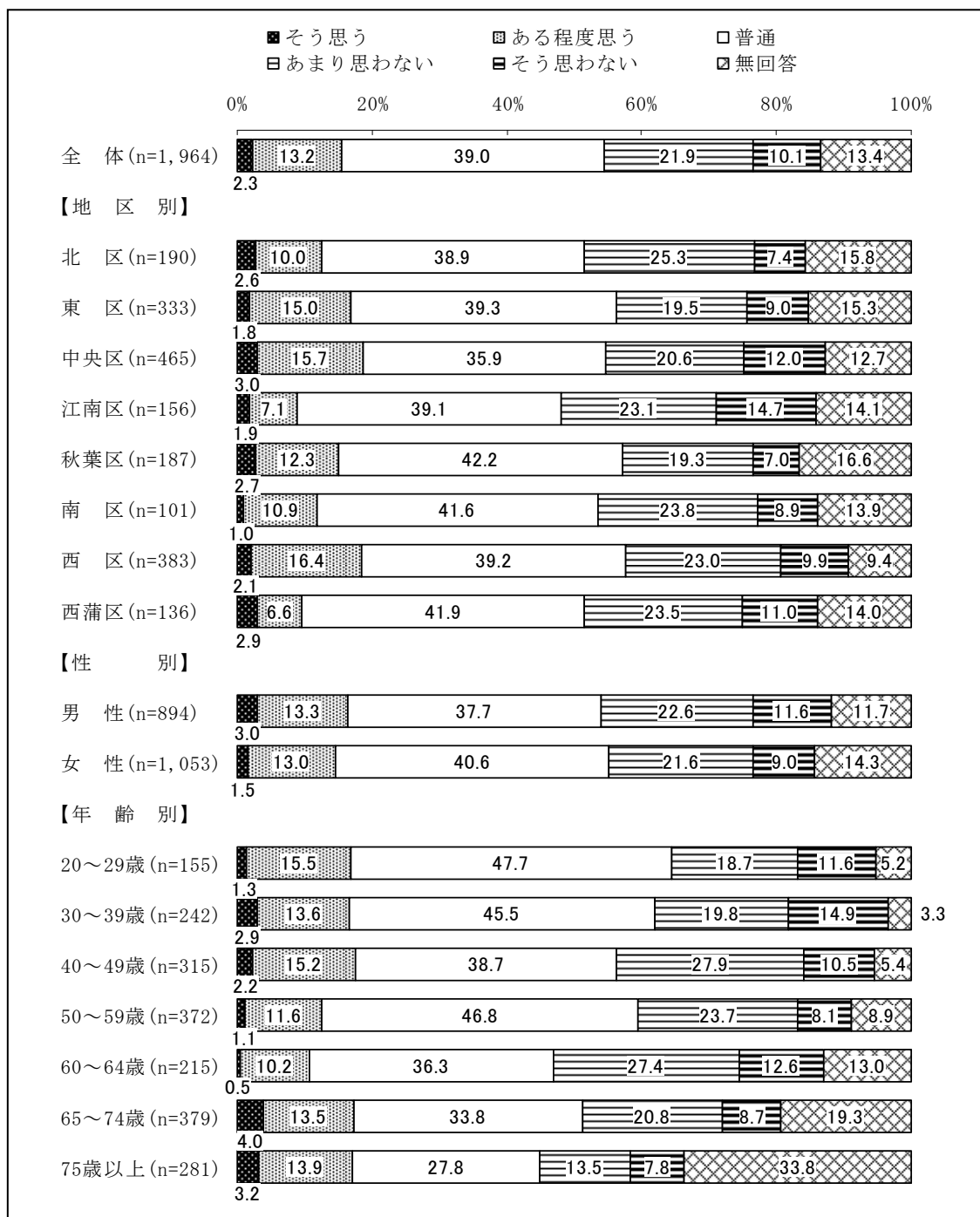


地区別・性別・年齢別のすべての属性において、「そう思わない」と「あまり思わない」を合わせた割合が、「そう思う」と「ある程度思う」を合わせた割合よりも高くなっている。

「そう思わない」と「あまり思わない」を合わせた割合についてみると、地区別は、西蒲区（43.4%）が最も高くなっている。性別は、男女差がみられない。年齢別は、60~64歳（42.8%）が最も高くなっている。

一方、「そう思う」と「ある程度思う」を合わせた割合については、20代（23.9%）が比較的高くなっている。

④ 情報公開に努め、市民の声を市政に反映するよう取り組んでいます。




地区別・性別・年齢別のすべての属性において、「そう思わない」と「あまり思わない」を合わせた割合が、「そう思う」と「ある程度思う」を合わせた割合よりも高くなっている。

「そう思わない」と「あまり思わない」を合わせた割合についてみると、地区別は、江南区（37.8%）が最も高くなっている。性別は、男女差がみられない。年齢別は、60～64歳（40.0%）が最も高くなっている。

一方、「そう思う」と「ある程度思う」を合わせた割合については、すべての属性において2割未満となっている。

⑤ 「食と花のにいがた」の情報発信に取り組んでいます。




地区別・性別・年齢別のすべての属性において、「そう思う」と「ある程度思う」を合わせた割合が、「そう思わない」と「あまり思わない」を合わせた割合よりも高くなっている。

「そう思う」と「ある程度思う」を合わせた割合についてみると、地区別は、中央区(42.2%)が最も高くなっている。性別は、大きな男女差はみられない。年齢別は、20代(45.8%)と30代(45.5%)が高くなっている。

一方、「そう思わない」と「あまり思わない」を合わせた割合については、南区(25.7%)、北区(22.1%)、男性(21.8%)、40代(22.2%)、50代(20.4%)で比較的高くなっている。

⑥ ごみの減量・再利用や地球温暖化対策など、環境問題に取り組んでいます。

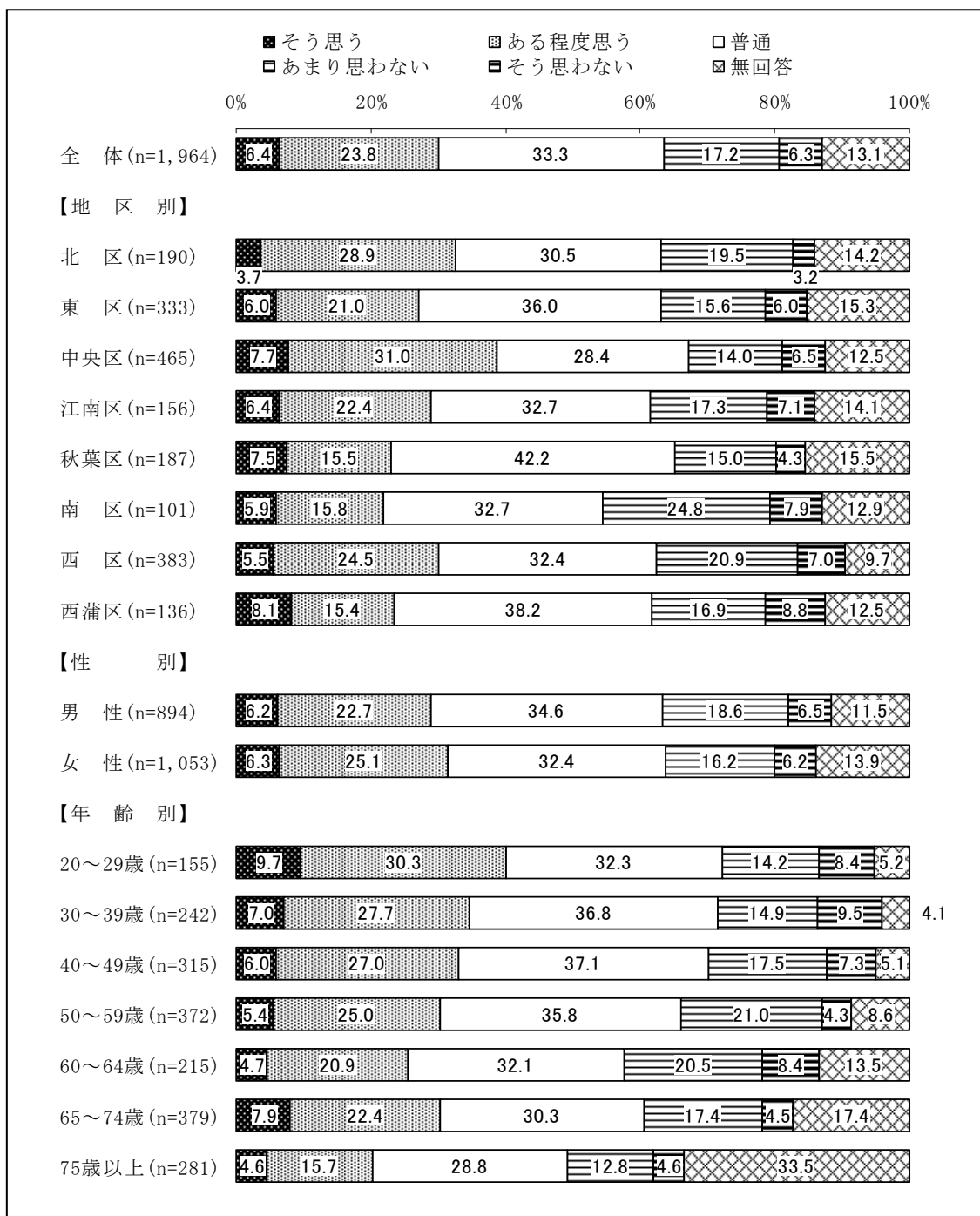


地区別・性別・年齢別のすべての属性において、「そう思う」と「ある程度思う」を合わせた割合が、「そう思わない」と「あまり思わない」を合わせた割合よりも高くなっている。

「そう思う」と「ある程度思う」を合わせた割合についてみると、地区別は、中央区(49.9%)が最も高くなっている。性別は、男女差がみられない。年齢別は、65~74歳(49.1%)が最も高くなっている。南区と20代を除いた属性で、4割を超えている。

一方、「そう思わない」と「あまり思わない」を合わせた割合については、20代(25.8%)で2割を超えている。

⑦ 水辺に親しむ空間の創出に取り組んでいます。

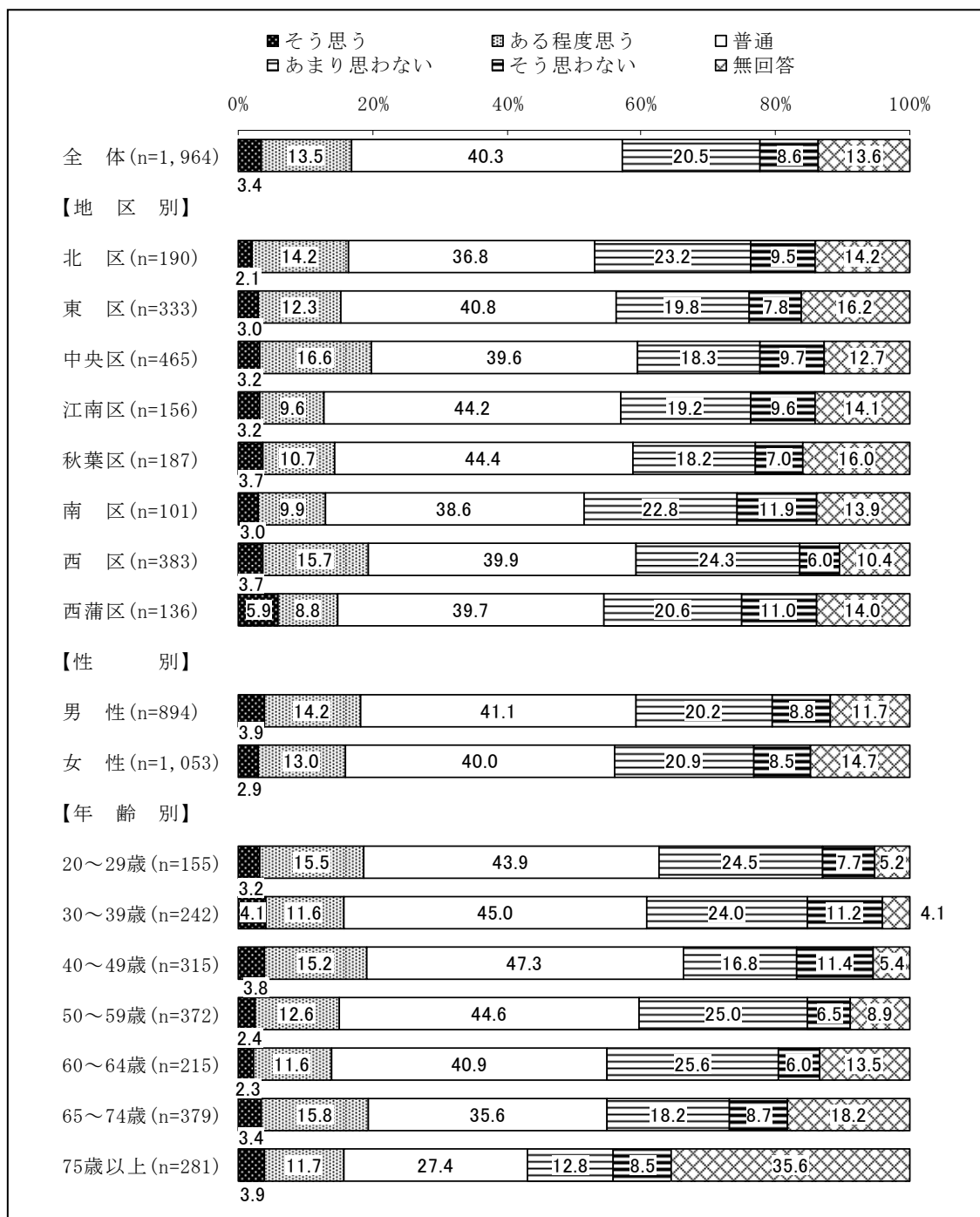


南区、西蒲区、60~64歳を除く属性において、「そう思う」と「ある程度思う」を合わせた割合が、「そう思わない」と「あまり思わない」を合わせた割合よりも高くなっている。

「そう思う」と「ある程度思う」を合わせた割合についてみると、地区別は、中央区(38.7%)が最も高くなっている。性別は、男女差がみられない。年齢別は、20代(40.0%)が最も高くなっている。

一方、「そう思わない」と「あまり思わない」を合わせた割合については、南区(32.7%)が3割を超えている。

⑧ 国際交流に取り組んでいます。




地区別・性別・年齢別のすべての属性において、「そう思わない」と「あまり思わない」を合わせた割合が、「そう思う」と「ある程度思う」を合わせた割合よりも高くなっている。

「そう思わない」と「あまり思わない」を合わせた割合についてみると、地区別は、南区（34.7%）が最も高くなっている。性別は、男女差がみられない。年齢別は、30代（35.1%）が最も高くなっている。

一方、「そう思う」と「ある程度思う」を合わせた割合については、すべての属性において2割未満となっている。

⑨ 住宅の供給や住みよい環境づくりによるまちなかへの居住の促進に取り組んでいます。

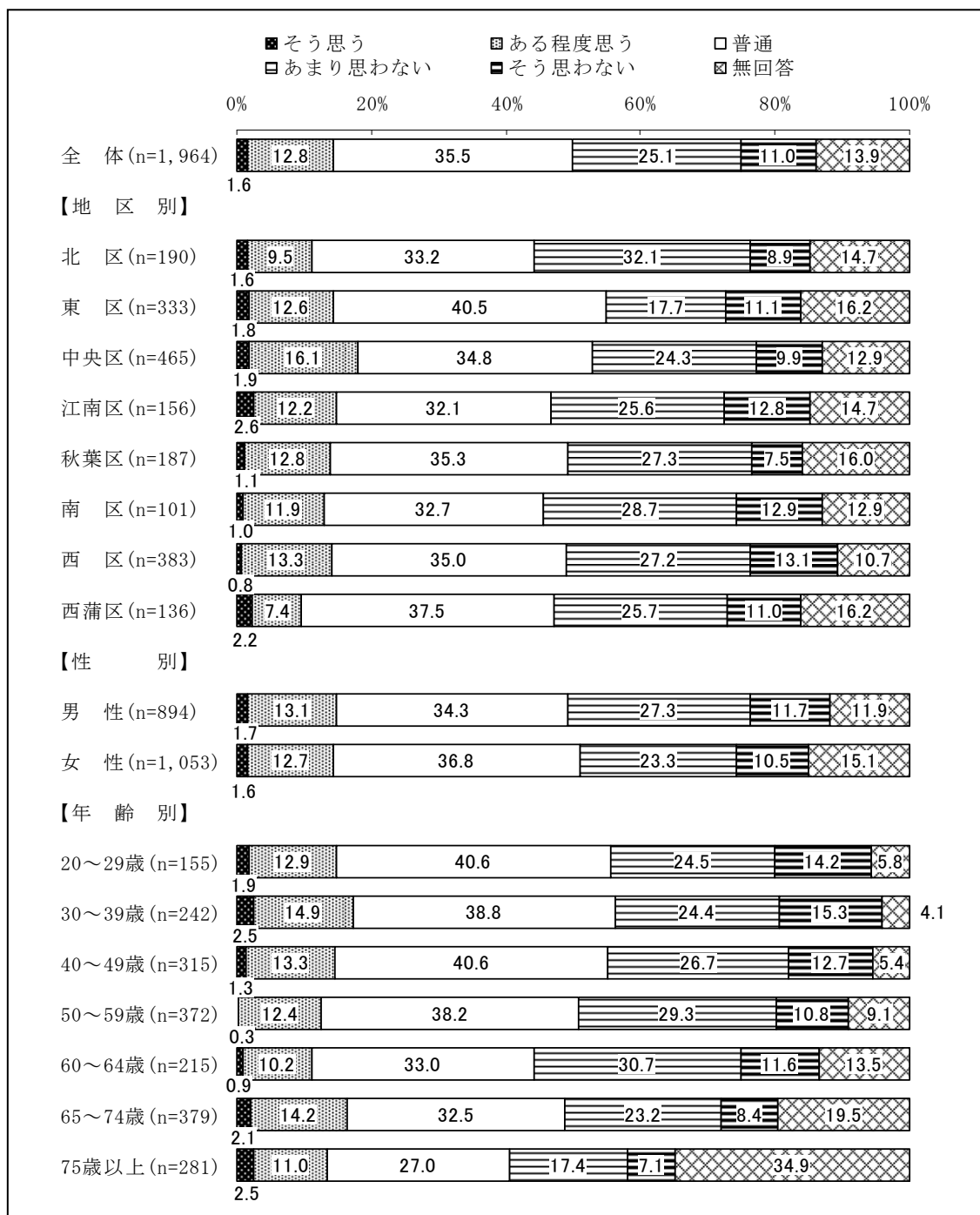


地区別・性別・年齢別のすべての属性において、「そう思わない」と「あまり思わない」を合わせた割合が、「そう思う」と「ある程度思う」を合わせた割合よりも高くなっている。

「そう思わない」と「あまり思わない」を合わせた割合についてみると、地区別は、南区（41.6%）が最も高くなっている。性別は、男女差がみられない。年齢別は、30代（41.7%）と50代（40.9%）が高くなっている。

一方、「そう思う」と「ある程度思う」を合わせた割合については、すべての属性において1割前後となっている。

⑩ 広域交通網を整備するとともに、市の拠点性の向上に取り組んでいます。




地区別・性別・年齢別のすべての属性において、「そう思わない」と「あまり思わない」を合わせた割合が、「そう思う」と「ある程度思う」を合わせた割合よりも高くなっている。

「そう思わない」と「あまり思わない」を合わせた割合についてみると、地区別は、南区（41.6%）、北区（41.1%）、西区（40.2%）が高くなっている。性別は、男性（39.0%）の方が女性（33.8%）よりも高くなっている。年齢別は、60~64歳（42.3%）と50代（40.1%）が高くなっている。

一方、「そう思う」と「ある程度思う」を合わせた割合については、すべての属性において2割未満となっている。

⑪ 便利で安心な公共交通の確保に取り組んでいます。

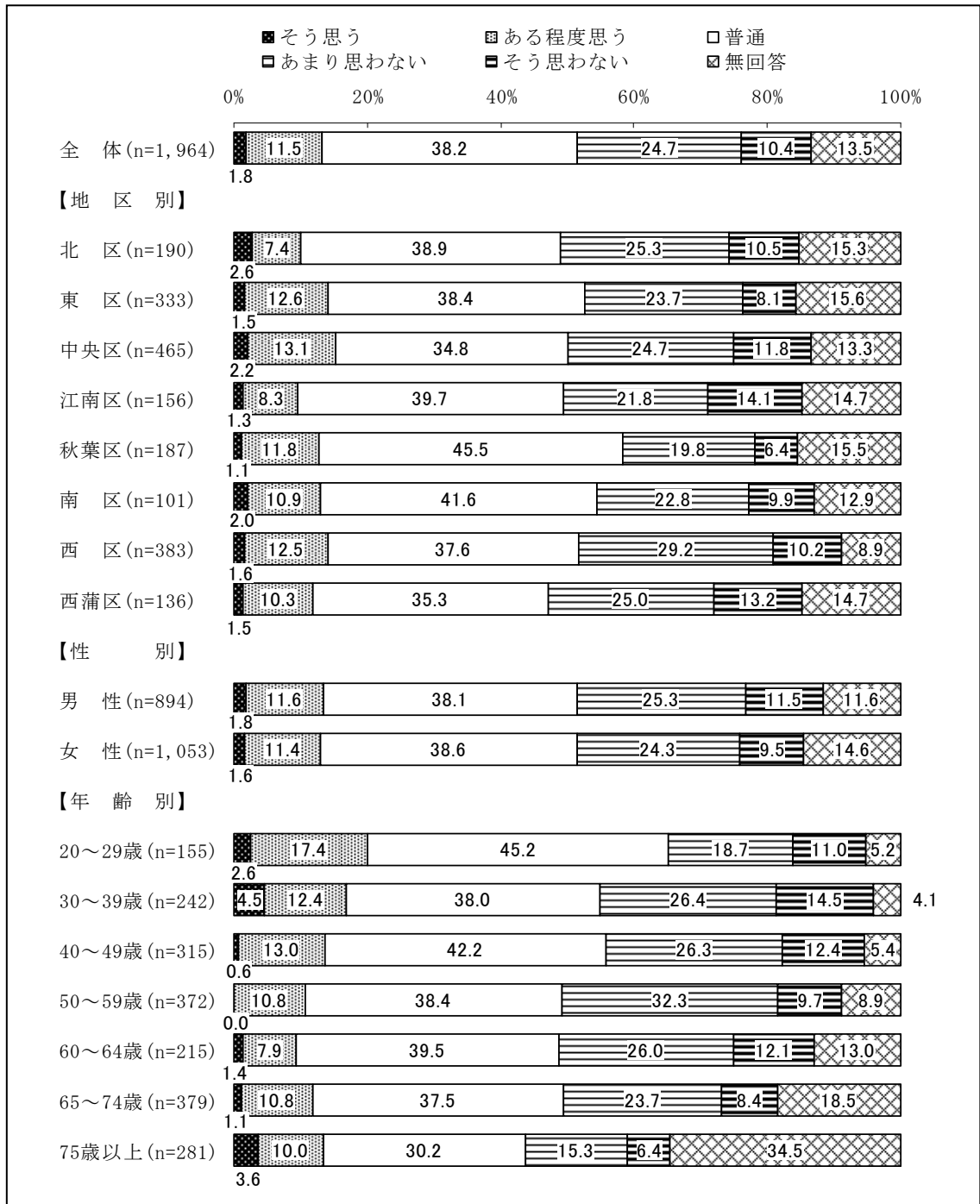


地区別・性別・年齢別のすべての属性において、「そう思わない」と「あまり思わない」を合わせた割合が、「そう思う」と「ある程度思う」を合わせた割合よりも高くなっている。

「そう思わない」と「あまり思わない」を合わせた割合についてみると、地区別は、南区（52.5%）が最も高く5割を超えている。性別は、男性（41.4%）の方が女性（34.6%）よりも高くなっている。年齢別は、40代（45.1%）が最も高くなっている。

一方、「そう思う」と「ある程度思う」を合わせた割合についてみると、20代（23.9%）を除く属性において2割未満となっている。

⑫ 交流人口拡大に向け、新潟市の魅力の発信に取り組んでいます。

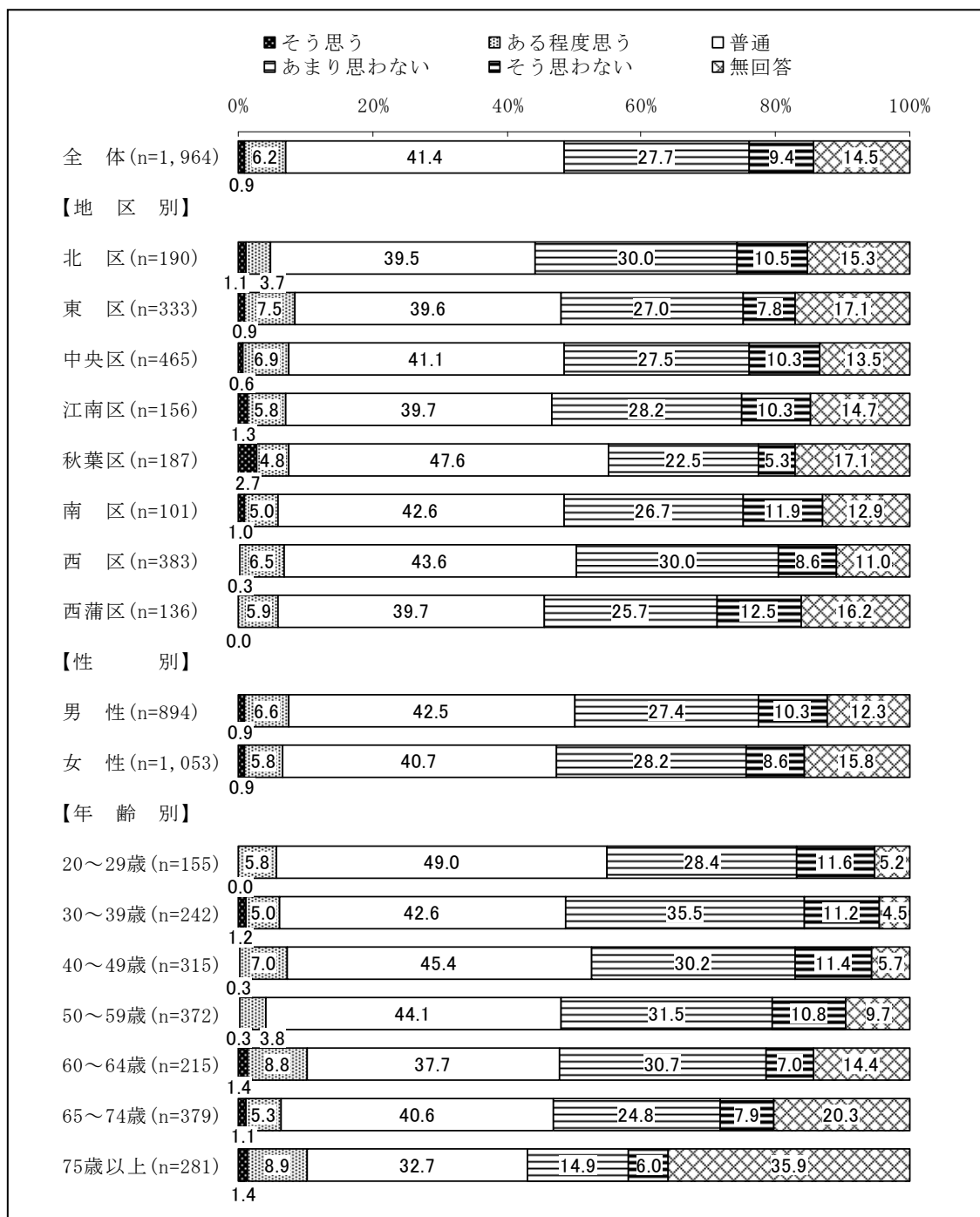


地区別・性別・年齢別のすべての属性において、「そう思わない」と「あまり思わない」を合わせた割合が、「そう思う」と「ある程度思う」を合わせた割合よりも高くなっている。

「そう思わない」と「あまり思わない」を合わせた割合についてみると、地区別は、西区（39.4%）が最も高くなっている。性別は、男女差がみられない。年齢別は、50代（41.9%）と30代（40.9%）が高くなっている。

一方、「そう思う」と「ある程度思う」を合わせた割合についてみると、20代（20.0%）を除く属性において2割未満となっている。

⑬ 産学官連携による産業振興支援や金融支援策に取り組んでいます。




地区別・性別・年齢別のすべての属性において、「そう思わない」と「あまり思わない」を合わせた割合が、「そう思う」と「ある程度思う」を合わせた割合よりも高くなっている。

「そう思わない」と「あまり思わない」を合わせた割合についてみると、地区別は、北区（40.5%）が最も高くなっている。性別は、男女差がみられない。年齢別は、30代（46.7%）が最も高くなっている。

一方、「そう思う」と「ある程度思う」を合わせた割合については、すべての属性において1割前後となっている。

⑭ 若年者・女性などの就業の拡大に向け取り組んでいます。




地区別・性別・年齢別のすべての属性において、「そう思わない」と「あまり思わない」を合わせた割合が、「そう思う」と「ある程度思う」を合わせた割合よりも高くなっている。

「そう思わない」と「あまり思わない」を合わせた割合についてみると、地区別は、西蒲区（50.7%）と西区（50.4%）が高くなっている。性別は、男女差がみられない。年齢別は、30代（59.1%）が最も高くなっている。

一方、「そう思う」と「ある程度思う」を合わせた割合については、すべての属性において1割前後となっている。

⑮ 元気でいきいきと生活できる高齢者支援に取り組んでいます。




75歳以上を除く属性において、「そう思わない」と「あまり思わない」を合わせた割合が、「そう思う」と「ある程度思う」を合わせた割合よりも高くなっている。

「そう思わない」と「あまり思わない」を合わせた割合についてみると、地区別は、東区（34.5%）が最も高くなっている。性別は、男性（34.7%）の方が女性（29.2%）よりも高くなっている。年齢別は、60～64歳（40.5%）が最も高くなっている。

一方、「そう思う」と「ある程度思う」を合わせた割合については、20代（25.8%）と75歳以上（23.8%）が2割を超えている。

⑩ 子育て支援の充実に取り組んでいます。

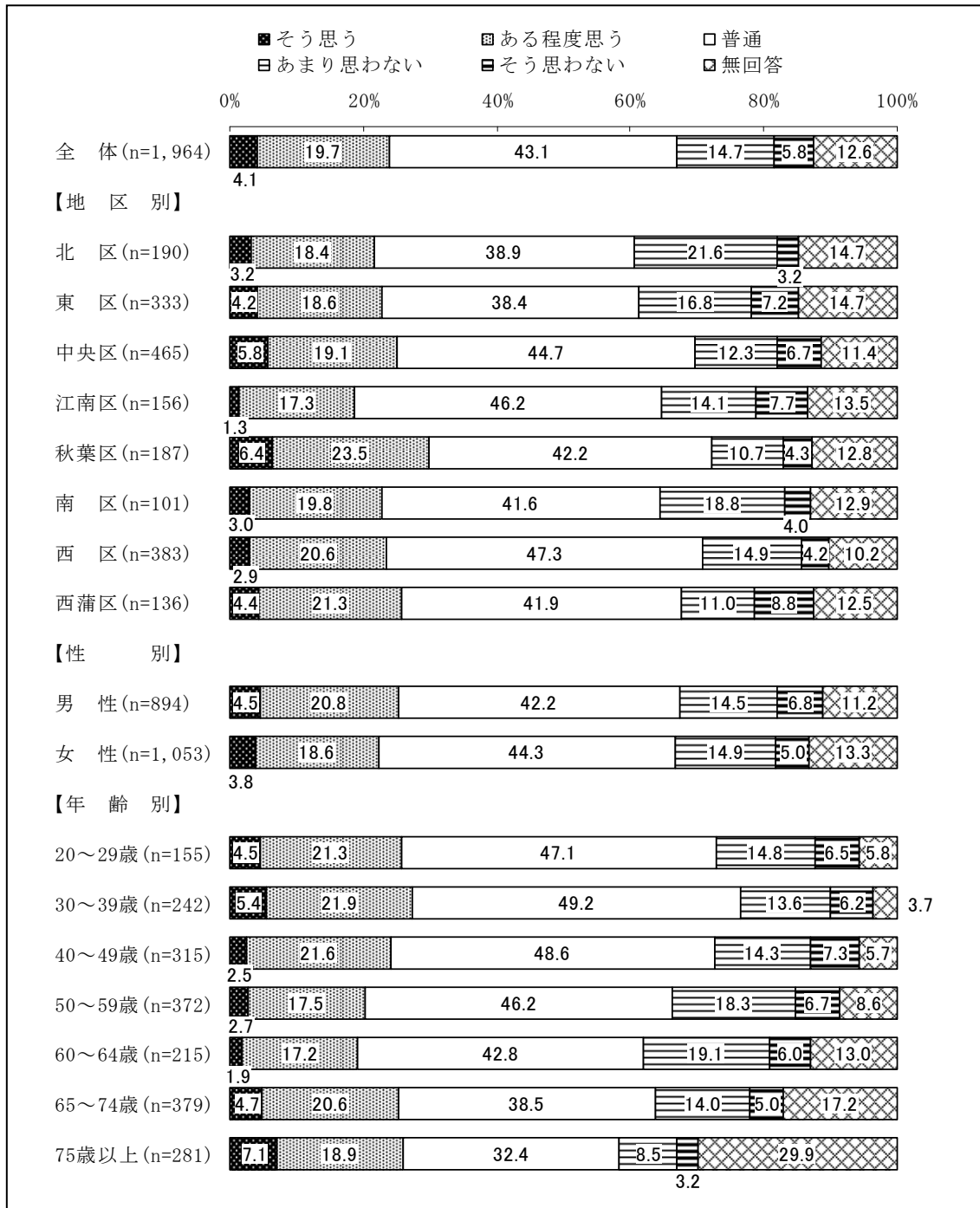


75歳以上を除く属性において、「そう思わない」と「あまり思わない」を合わせた割合が、「そう思う」と「ある程度思う」を合わせた割合よりも高くなっている。

「そう思わない」と「あまり思わない」を合わせた割合についてみると、地区別は、南区(31.7%)と西区(30.5%)が高くなっている。性別は、男性(31.3%)の方が女性(25.3%)よりも高くなっている。年齢別は、30代(38.4%)が最も高くなっている。

一方、「そう思う」と「ある程度思う」を合わせた割合については、地区別は、秋葉区(21.4%)が最も高くなっている。年齢別は、20代(24.5%)が最も高くなっている。

⑰ 災害予防応急対策や防災体制の充実に取り組んでいます。

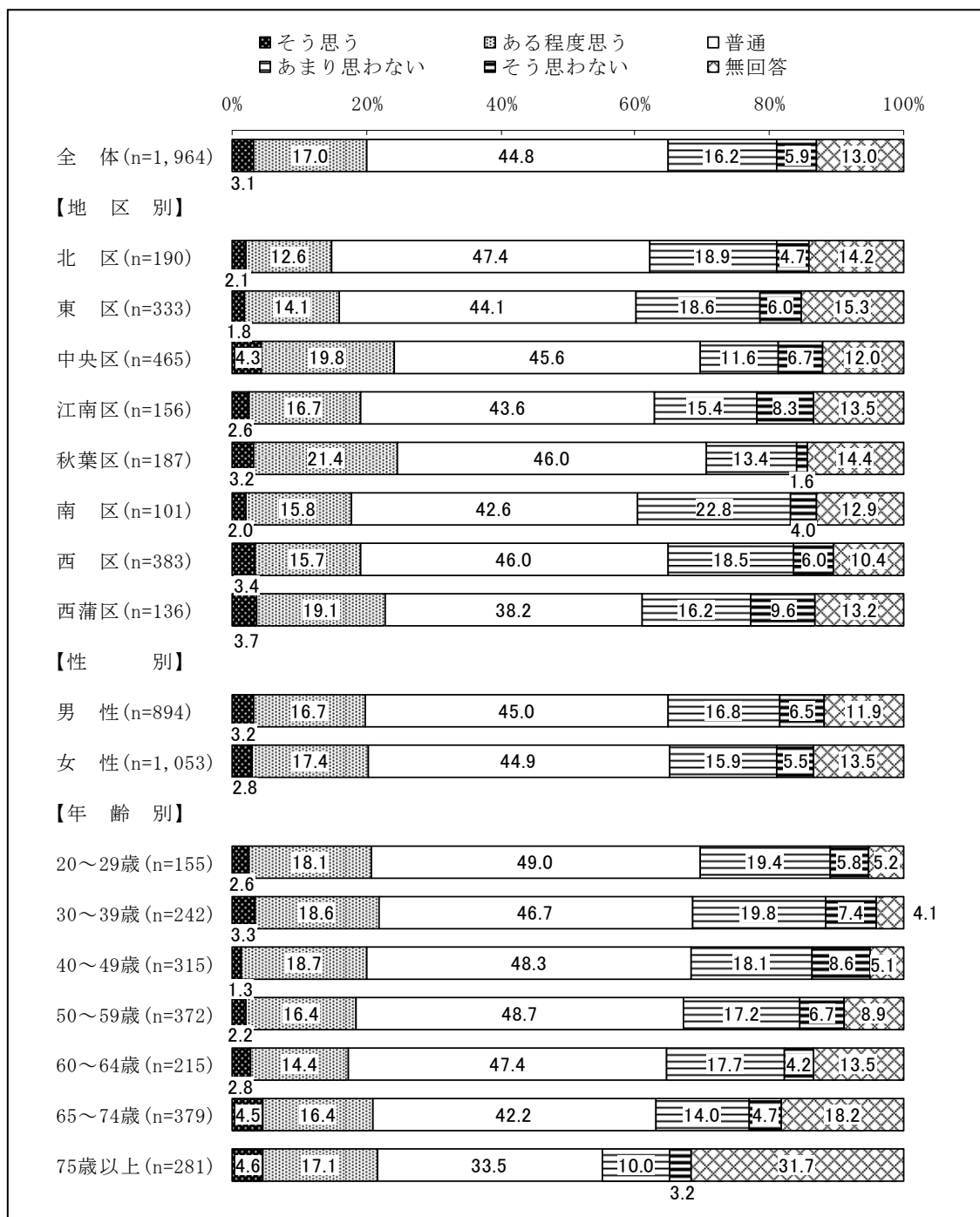


北区、東区、江南区、南区、50代、60～64歳を除く属性において、「そう思う」と「ある程度思う」を合わせた割合が、「そう思わない」と「あまり思わない」を合わせた割合よりも高くなっている。

「そう思う」と「ある程度思う」を合わせた割合についてみると、地区別は、秋葉区(29.9%)が最も高くなっている。性別は、男女差がみられない。年齢別は、30代(27.3%)が最も高い。

一方、「そう思わない」と「あまり思わない」を合わせた割合については、北区(24.7%)、東区(24.0%)、60～64歳(25.1%)、50代(25.0%)が高くなっている。

⑱ 学習環境の向上のため、学校や公民館などの整備に取り組んでいます。

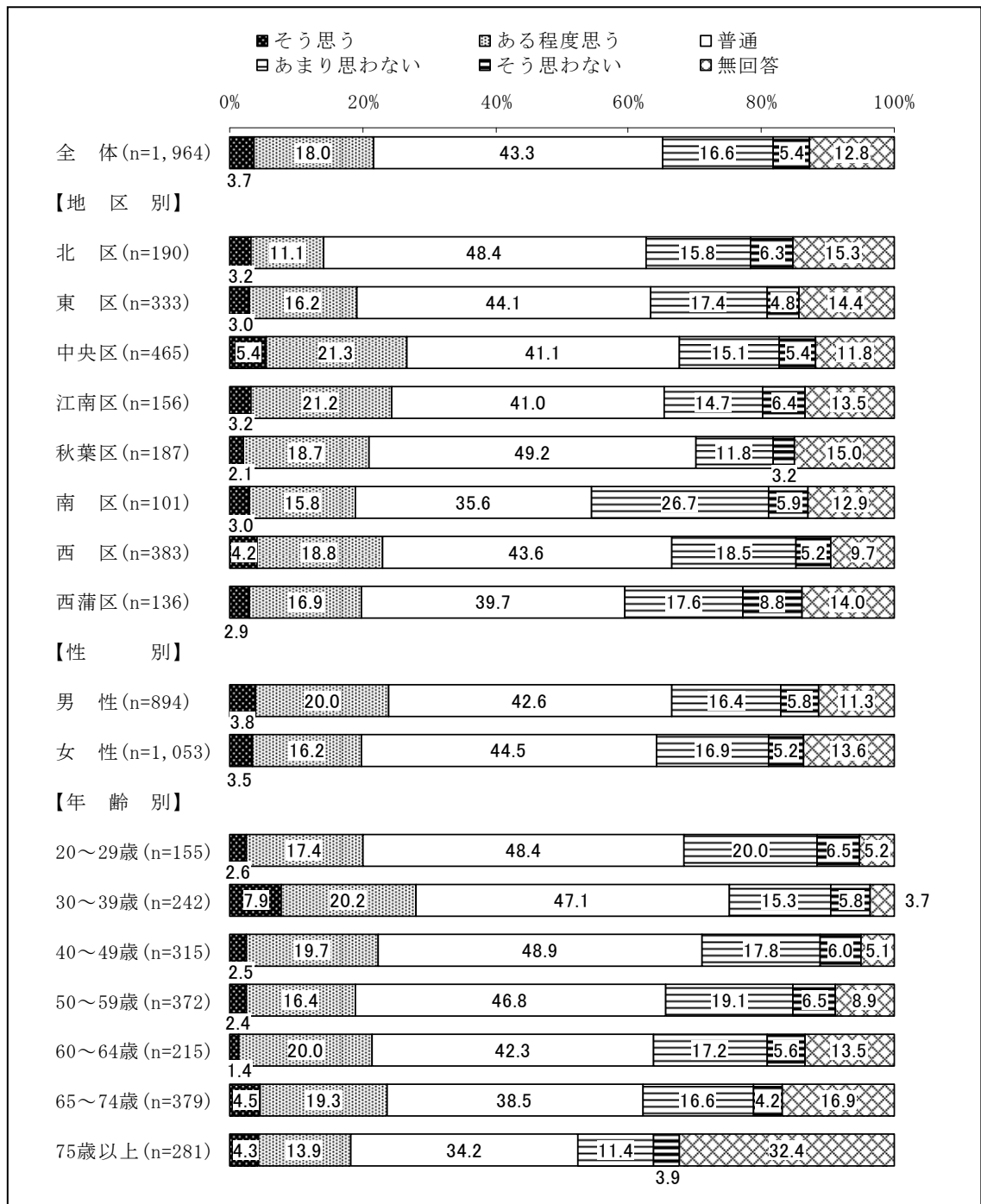


中央区、秋葉区、65歳以上を除く属性において、「そう思わない」と「あまり思わない」を合わせた割合が、「そう思う」と「ある程度思う」を合わせた割合よりも高くなっている。

「そう思わない」と「あまり思わない」を合わせた割合についてみると、地区別は、南区（26.7%）が最も高くなっている。性別は、男女差がみられない。年齢別は、30代（27.3%）と40代（26.7%）が高くなっている。

一方、「そう思う」と「ある程度思う」を合わせた割合については、地区別は、秋葉区（24.6%）と中央区（24.1%）が高くなっている。年齢別は、60～64歳と50代を除き2割を超えている。

⑱ 健康な生活を送れるよう、スポーツ環境の整備に取り組んでいます。

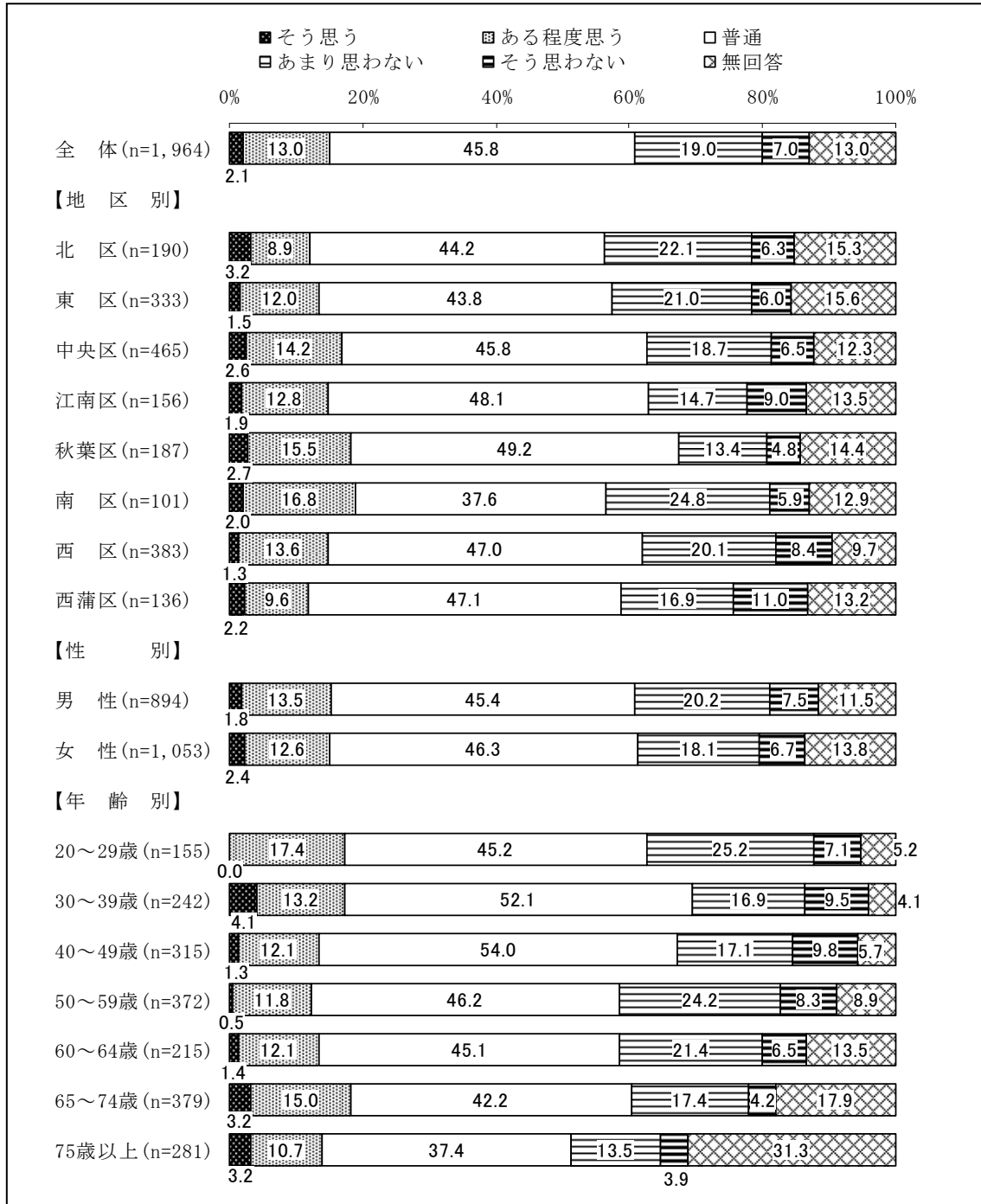


中央区、江南区、秋葉区、男性、30代、65歳以上を除く属性において、「そう思わない」と「あまり思わない」を合わせた割合が、「そう思う」と「ある程度思う」を合わせた割合よりも高くなっている。

「そう思わない」と「あまり思わない」を合わせた割合についてみると、地区別は、南区（32.7%）が最も高くなっている。性別は、男女差がみられない。年齢別は、20代（26.5%）と50代（25.5%）が高くなっている。

一方、「そう思う」と「ある程度思う」を合わせた割合についてみると、地区別は、中央区（26.7%）が最も高くなっている。年齢別は、30代（28.1%）が最も高くなっている。

⑳ 地域の個性豊かな歴史文化の活用や情報発信に取り組んでいます。



秋葉区を除く属性において、「そう思わない」と「あまり思わない」を合わせた割合が、「思う」と「ある程度思う」を合わせた割合よりも高くなっている。

「そう思わない」と「あまり思わない」を合わせた割合についてみると、地区別は、南区 (30.7%) が最も高くなっている。性別は、男女差がみられない。年齢別は、50代 (32.5%) と20代 (32.3%) が高くなっている。

一方、「思う」と「ある程度思う」を合わせた割合については、すべての属性において2割未満となっている。