

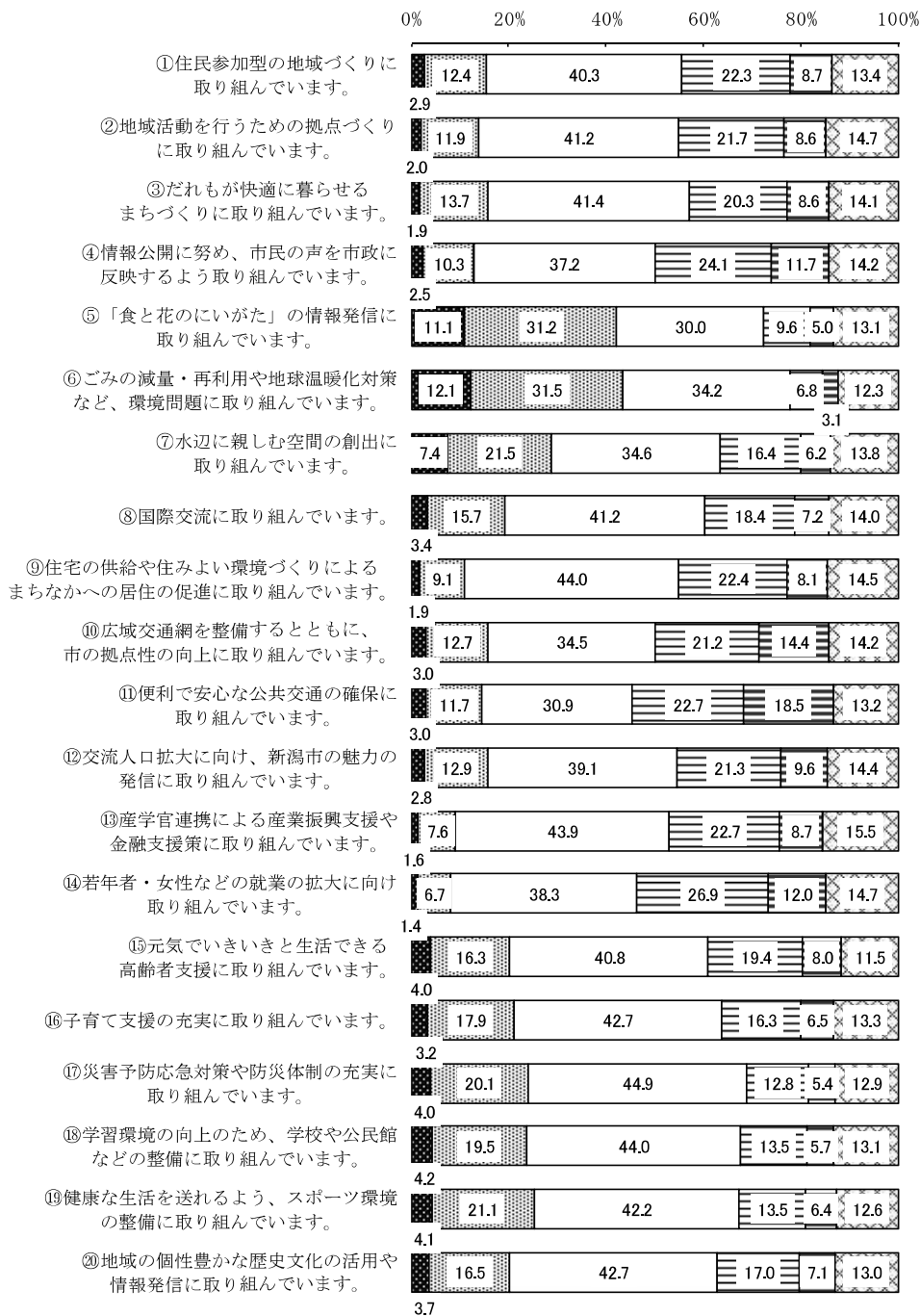
5. 市の取り組みに対する感想・満足度

(1) 市の取り組みに対する感想

問30 政令市に移行した平成19年度から平成26年度までの8年間、「新・新潟市総合計画」によるまちづくりを進めてきました。
この計画に基づき進めてきた、おもな取り組みについて、あなたの感想をお聞かせください。
それぞれの項目ごとに番号と記号を1つずつ選んで、○をつけてください。

(n=2,098)

■ そう思う □ ある程度思う □ 普通 □ あまり思わない □ そう思う思わない □ 無回答



— 「環境問題への取り組み」「食と花のにいがた」が高い評価を得ている —

【全体結果】

『市の取り組み状況』への評価（感想）について、「そう思う」の割合は、「⑥ごみの減量・再利用や地球温暖化対策など、環境問題に取り組んでいます。」（12.1%）が最も高い。以下、「そう思う」の割合は、「⑤「食と花のにいがた」の情報発信に取り組んでいます。」（11.1%）、「⑦水辺に親しむ空間の創出に取り組んでいます。」（7.4%）の順で高くなっている。

一方、「そう思わない」の割合は、「⑪便利で安心な公共交通の確保に取り組んでいます。」（18.5%）が最も高い。以下、「⑩広域交通網を整備するとともに、市の拠点性の向上に取り組んでいます。」（14.4%）、「⑭若年者・女性などの就業の拡大に向け取り組んでいます。」（12.0%）、「④情報公開に努め、市民の声を市政に反映するよう取り組んでいます。」（11.7%）の順で高くなっている。

また、評価（感想）について、「そう思う」と「ある程度思う」を合わせた割合、及び、「そう思わない」と「あまり思わない」を合わせた割合の結果は次のとおりである。

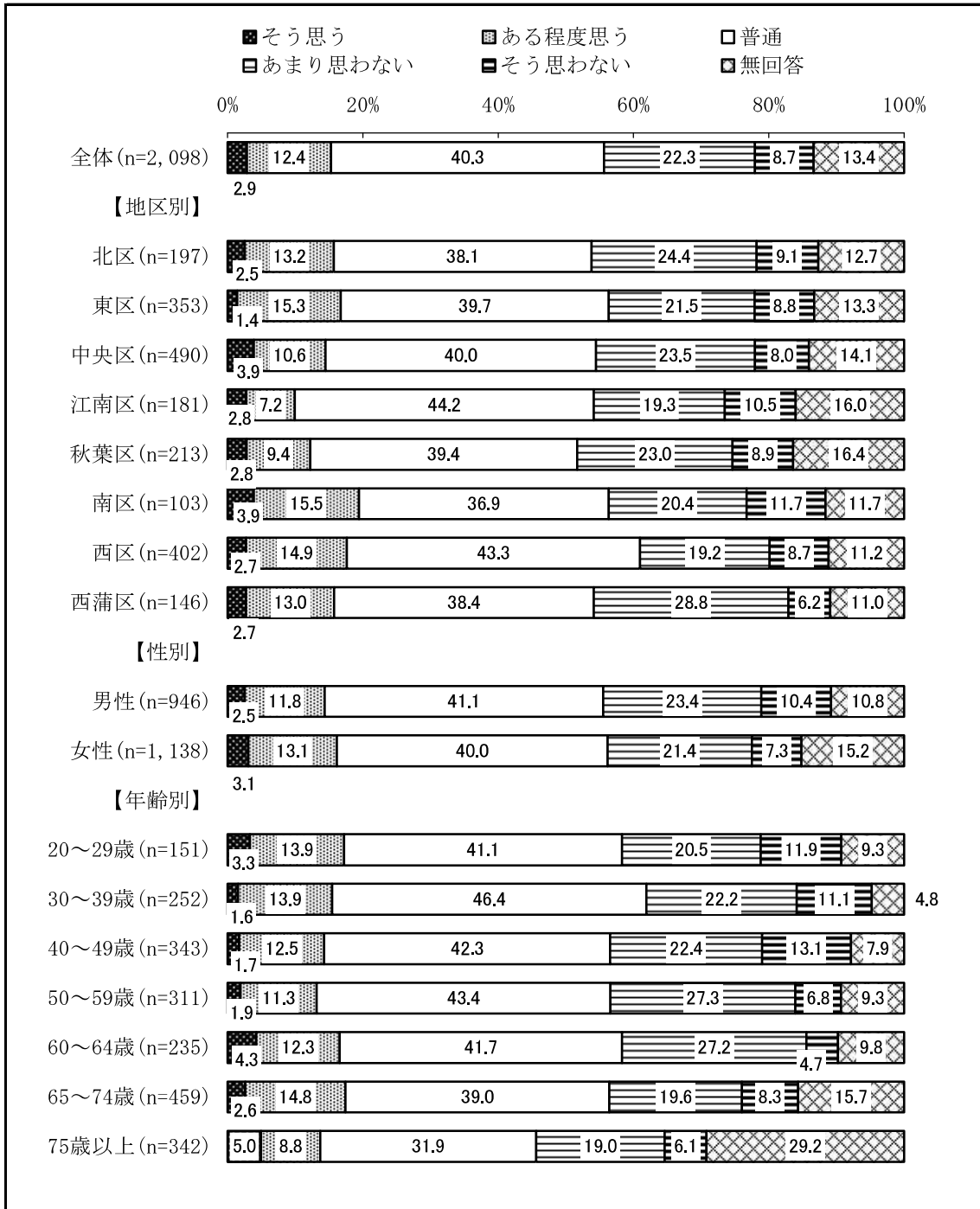
「そう思う」と「ある程度思う」を合わせた割合についてみると、「⑥ごみの減量・再利用や地球温暖化対策など、環境問題に取り組んでいます。」（43.6%）、「⑤「食と花のにいがた」の情報発信に取り組んでいます。」（42.3%）の割合が高い。以下、「⑦水辺に親しむ空間の創出に取り組んでいます。」（28.9%）、「⑲健康な生活を送れるよう、スポーツ環境の整備に取り組んでいます。」（25.2%）、「⑰災害予防応急対策や防災体制の充実に取り組んでいます。」（23.3%）、「⑱学習環境の向上のため、学校や公民館などの整備に取り組んでいます。」（23.7%）が2割台で続いている。

一方で、「そう思わない」と「あまり思わない」を合わせた割合についてみると、「⑪便利で安心な公共交通の確保に取り組んでいます。」（41.2%）が最も高い。以下、「⑭若年者・女性などの就業の拡大に向け取り組んでいます。」（38.9%）、「④情報公開に努め、市民の声を市政に反映するよう取り組んでいます。」（35.8%）、「⑩広域交通網を整備するとともに、市の拠点性の向上に取り組んでいます。」（35.6%）が3割台で続いている。

【属性別結果】

次ページ以降に取り組みごとの地区別・性別・年齢別の集計結果をまとめた。

① 住民参加型の地域づくりに取り組んできました。

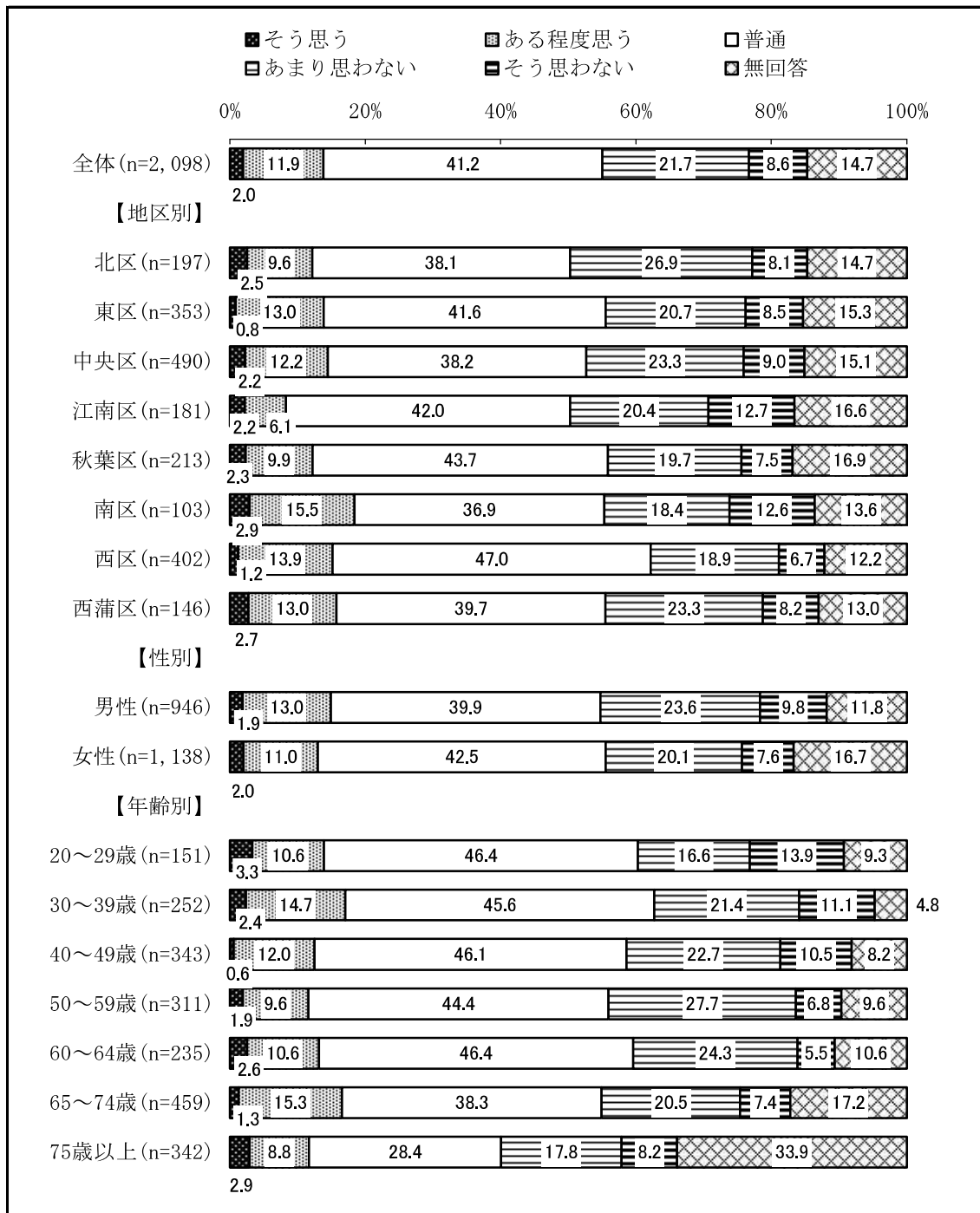


地区別・性別・年齢別のすべての属性において、「そう思わない」と「あまり思わない」を合わせた割合が、「そう思う」と「ある程度思う」を合わせた割合よりも高くなっている。

「そう思わない」と「あまり思わない」を合わせた割合についてみると、地区別は、西蒲区（35.0%）が最も高くなっている。性別は、男性（33.8%）の方が女性（28.7%）よりも高くなっている。年齢別は、40代（35.5%）が高くなっている。

一方、「そう思う」と「ある程度思う」を合わせた割合については、すべての属性において2割未満となっている。

② 地域活動を行うための拠点づくりに取り組んできました。

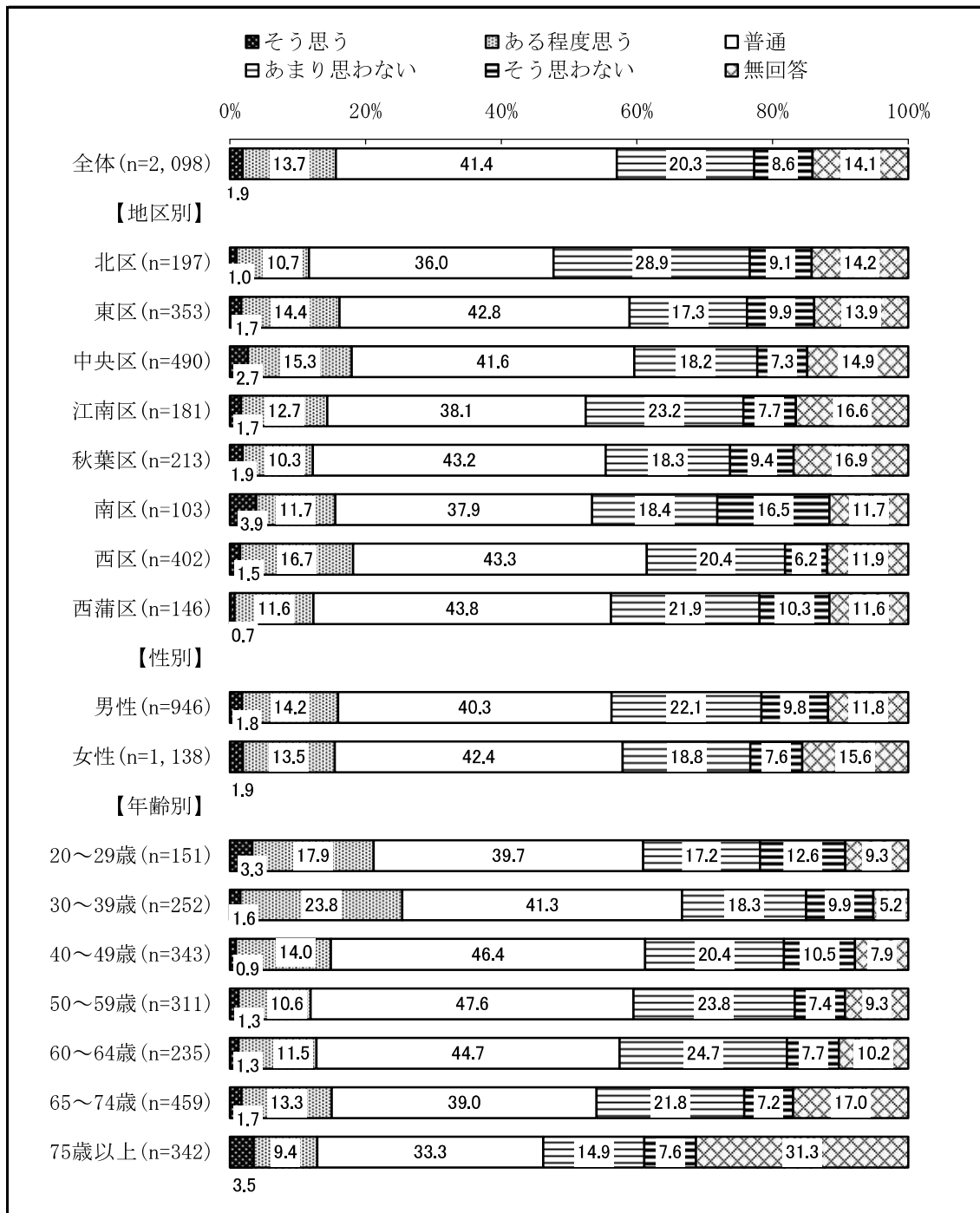


地区別・性別・年齢別のすべての属性において、「そう思わない」と「あまり思わない」を合わせた割合が、「そう思う」と「ある程度思う」を合わせた割合よりも高くなっている。

「そう思わない」と「あまり思わない」を合わせた割合についてみると、地区別は、北区（35.0%）が最も高くなっている。性別は、男性（33.4%）の方が女性（27.7%）よりも高くなっている。年齢別は、50代（34.5%）が最も高くなっている。

一方、「そう思う」と「ある程度思う」を合わせた割合については、すべての属性において2割未満となっている。

③ だれもが快適に暮らせるまちづくりに取り組んできました。

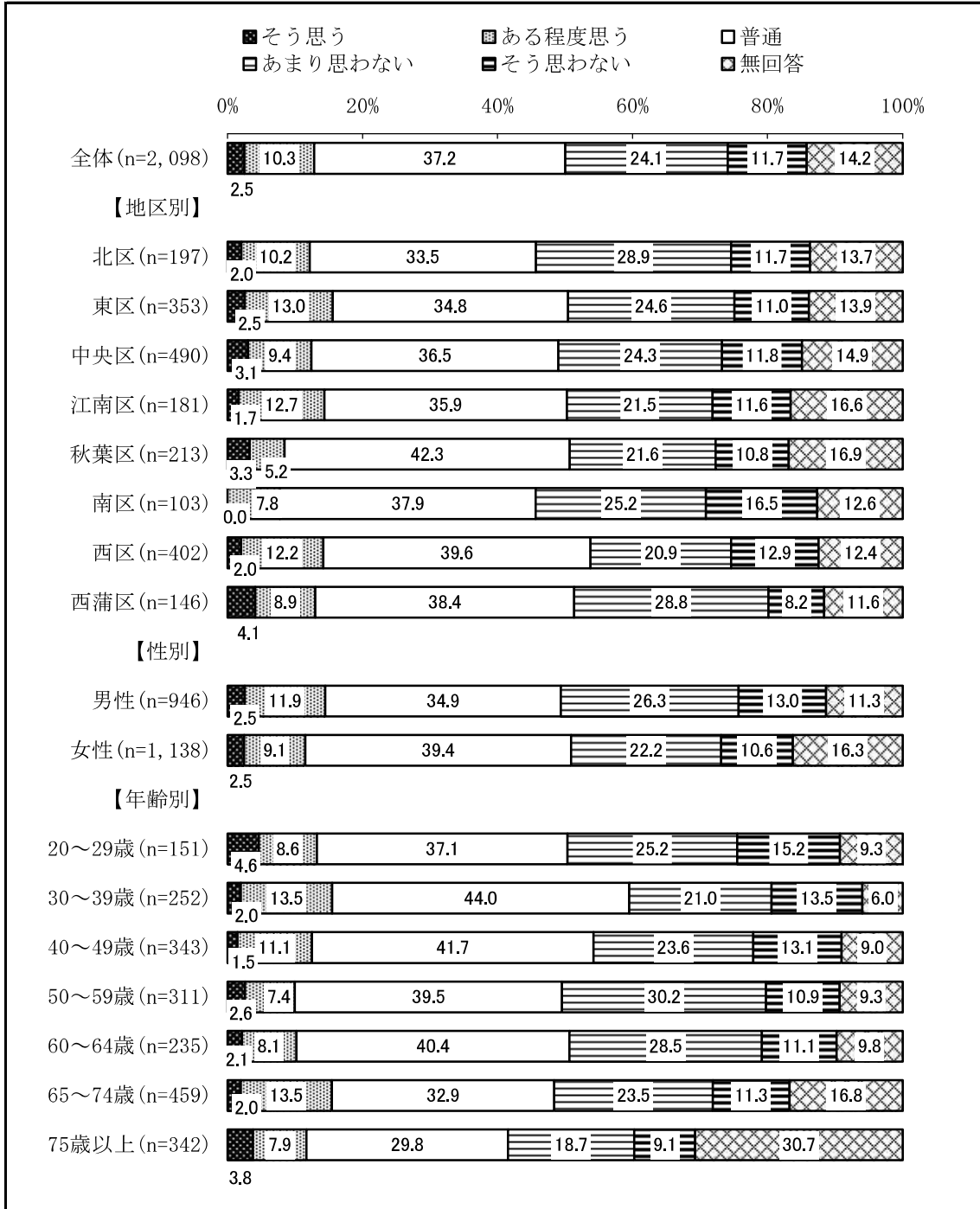


地区別・性別・年齢別のすべての属性において、「そう思わない」と「あまり思わない」を合わせた割合が、「そう思う」と「ある程度思う」を合わせた割合よりも高くなっている。

「そう思わない」と「あまり思わない」を合わせた割合についてみると、地区別は、北区（38.0%）と南区（34.9%）が高くなっている。性別は、男性（31.9%）の方が女性（26.4%）よりも高くなっている。年齢別は、60～64歳（32.4%）が最も高くなっている。

一方、「そう思う」と「ある程度思う」を合わせた割合については、20代（21.2%）と30代（25.4%）が高くなっている。

④ 情報公開に努め、市民の声を市政に反映できるよう取り組んできました。




地区別・性別・年齢別のすべての属性において、「そう思わない」と「あまり思わない」を合わせた割合が、「そう思う」と「ある程度思う」を合わせた割合よりも高くなっている。

「そう思わない」と「あまり思わない」を合わせた割合についてみると、地区別は、南区（41.7%）が最も高くなっている。性別は、男性（39.3%）の方が女性（32.8%）よりも高くなっている。年齢別は、50代（41.1%）が最も高くなっている。

一方、「そう思う」と「ある程度思う」を合わせた割合については、すべての属性において2割未満となっている。

⑤ 「食と花のにいがた」の情報発信に取り組んできました。

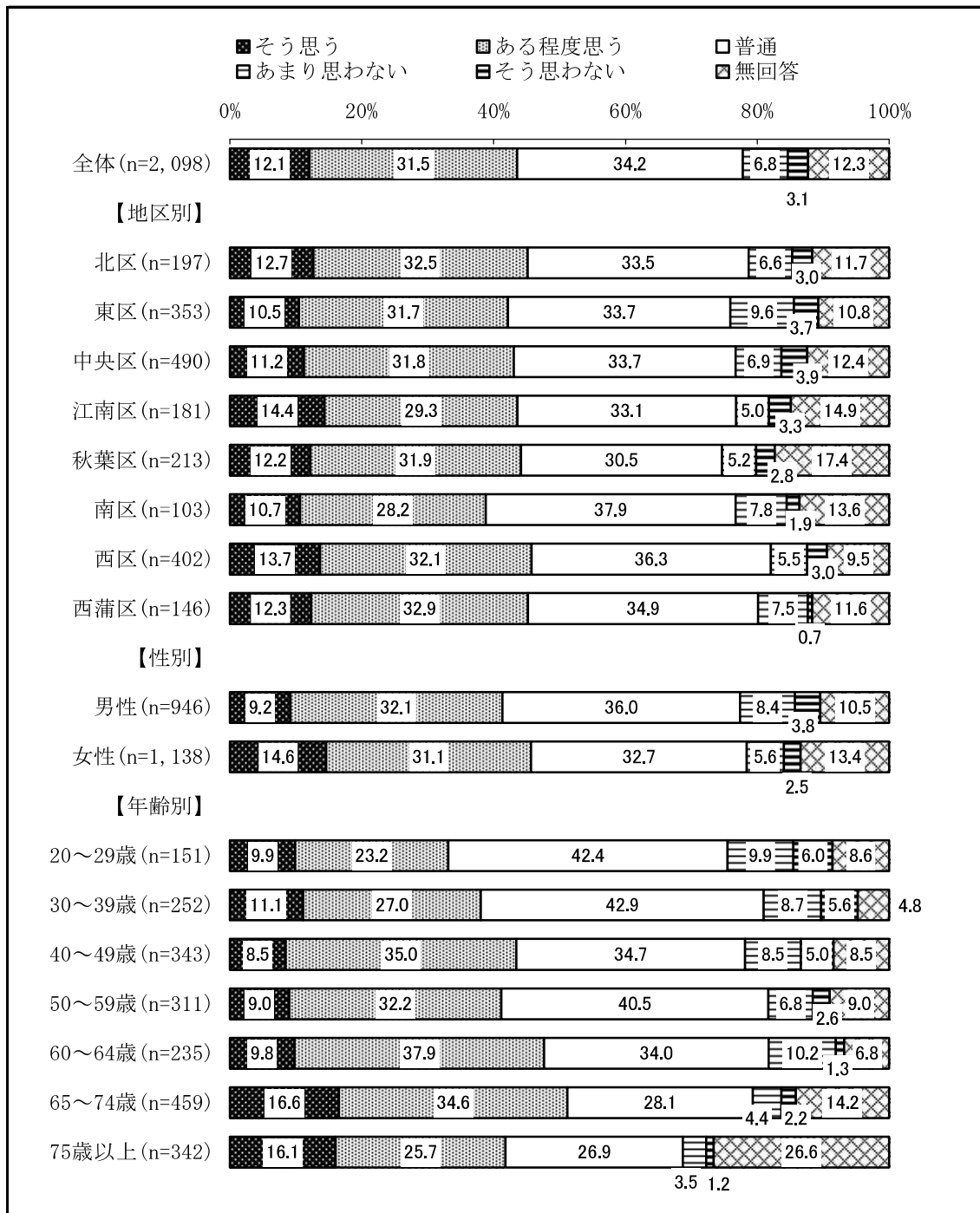


地区別・性別・年齢別のすべての属性において、「そう思う」と「ある程度思う」を合わせた割合が、「そう思わない」と「あまり思わない」を合わせた割合よりも高くなっている。

「そう思う」と「ある程度思う」を合わせた割合についてみると、地区別は、北区(46.7%)が最も高くなっている。性別は、女性(45.8%)の方が男性(38.6%)よりも高くなっている。年齢別は、30代(55.6%)が目立って高くなっている。

一方、「そう思わない」と「あまり思わない」を合わせた割合については、南区、西蒲区(各18.5%)で比較的高くなっている。

⑥ ごみの減量・再利用や地球温暖化対策など、環境問題に取り組んできました。

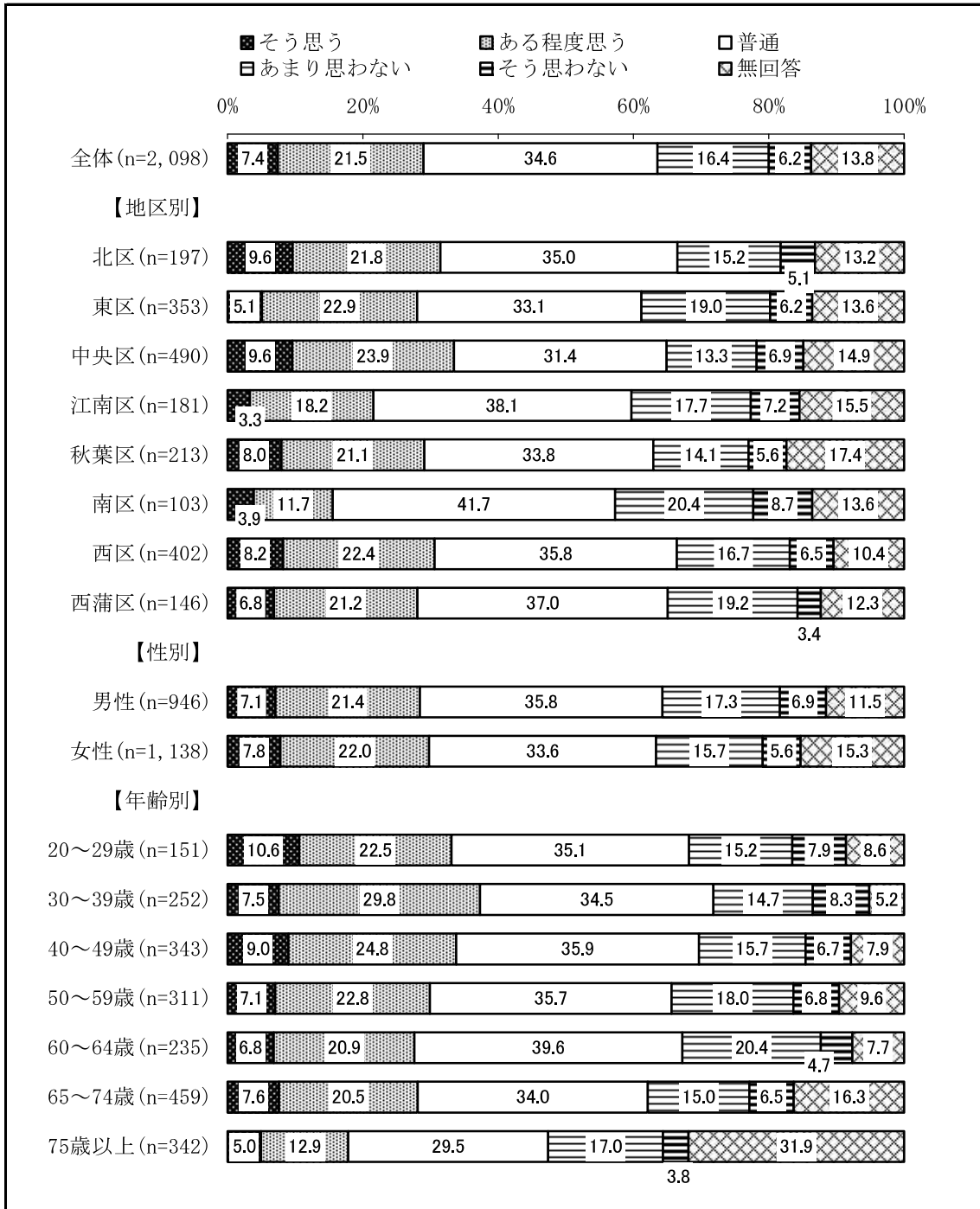


地区別・性別・年齢別のすべての属性において、「そう思う」と「ある程度思う」を合わせた割合が、「そう思わない」と「あまり思わない」を合わせた割合よりも高くなっている。

「そう思う」と「ある程度思う」を合わせた割合についてみると、地区別は、西区(45.8%)が最も高くなっている。性別は、女性(45.7%)の方が男性(41.3%)よりも比較的高くなっている。年齢別は、65～74歳(51.2%)が最も高くなっている。地区別では南区、年齢別では30代以下を除いた属性で、4割を超えている。

一方、「そう思わない」と「あまり思わない」を合わせた割合については、すべての属性において2割未満となっている。

⑦ 水辺に親しむ空間の創出に取り組んできました。

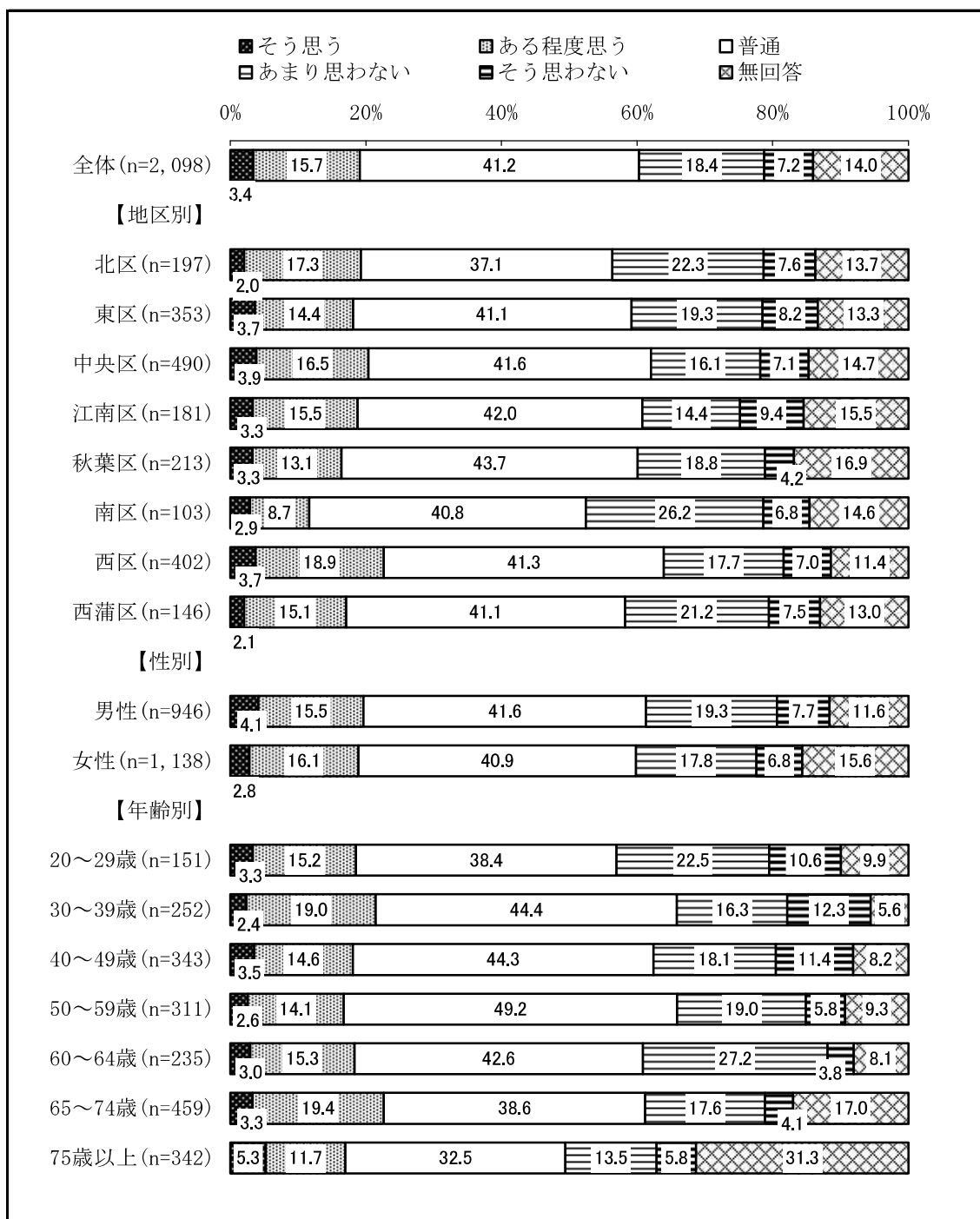


地区別では江南区と南区、年齢別では75歳以上を除く属性において、「そう思う」と「ある程度思う」を合わせた割合が、「そう思わない」と「あまり思わない」を合わせた割合よりも高くなっている。

「そう思う」と「ある程度思う」を合わせた割合についてみると、地区別は、中央区(33.5%)が最も高くなっている。性別は、男女差がみられない。年齢別は、30代(37.3%)が最も高くなっている。

一方、「そう思わない」と「あまり思わない」を合わせた割合については、南区(29.1%)が3割弱となっている。

⑧ 国際交流に取り組んできました。

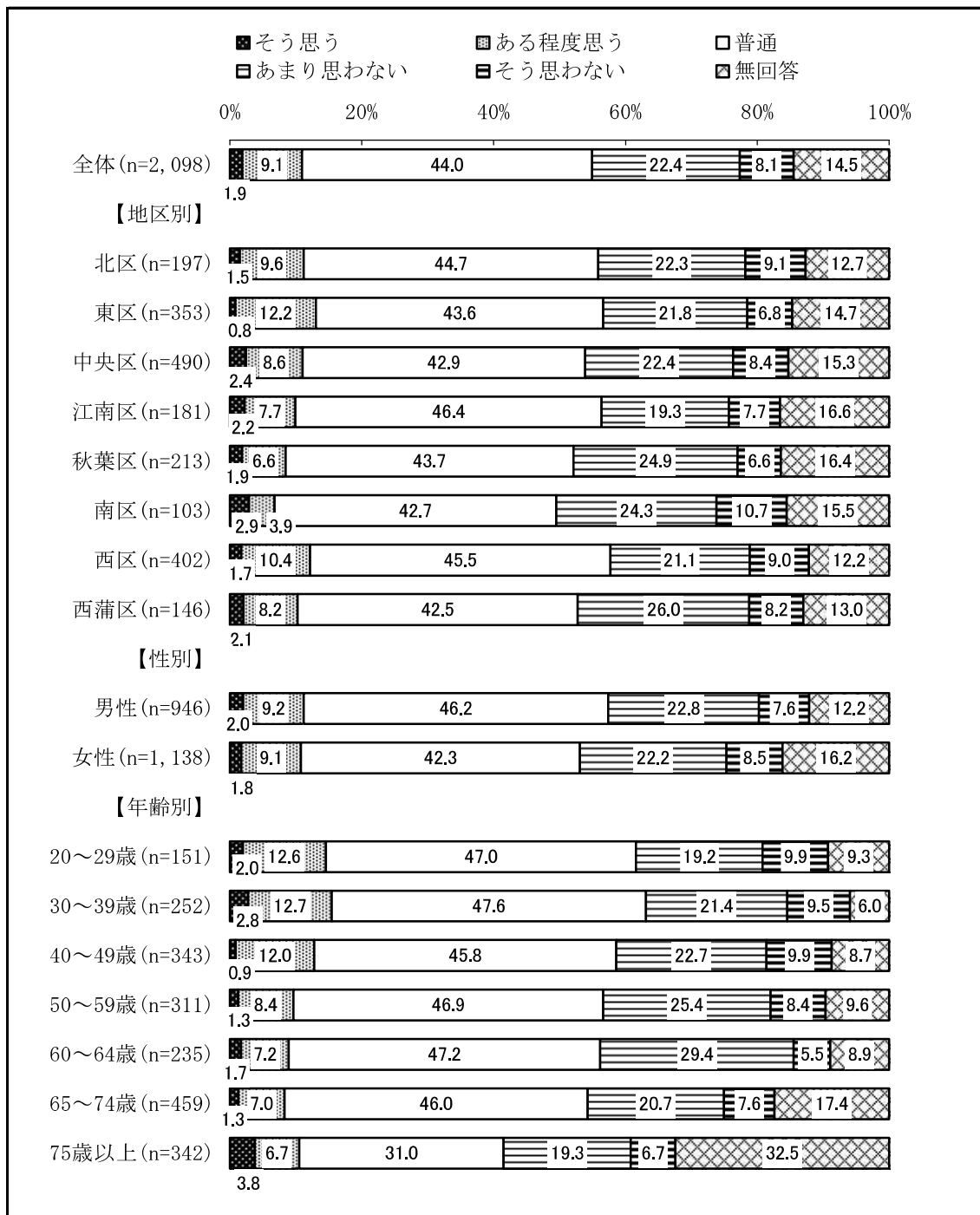


65～74歳を除く属性において、「そう思わない」と「あまり思わない」を合わせた割合が、「そう思う」と「ある程度思う」を合わせた割合よりも高くなっている。

「そう思わない」と「あまり思わない」を合わせた割合についてみると、地区別は、南区(33.0%)が最も高くなっている。性別は、大きな男女差がみられない。年齢別は、20代(33.1%)と60～64歳(31.0%)が高くなっている。

一方、「そう思う」と「ある程度思う」を合わせた割合については、中央区(20.4%)、西区(22.6%)、30代(21.4%)、65～74歳(22.7%)で2割を超えている。

⑨ 住宅の供給や住みよい環境づくりによるまちなかへの居住の促進に取り組んできました。

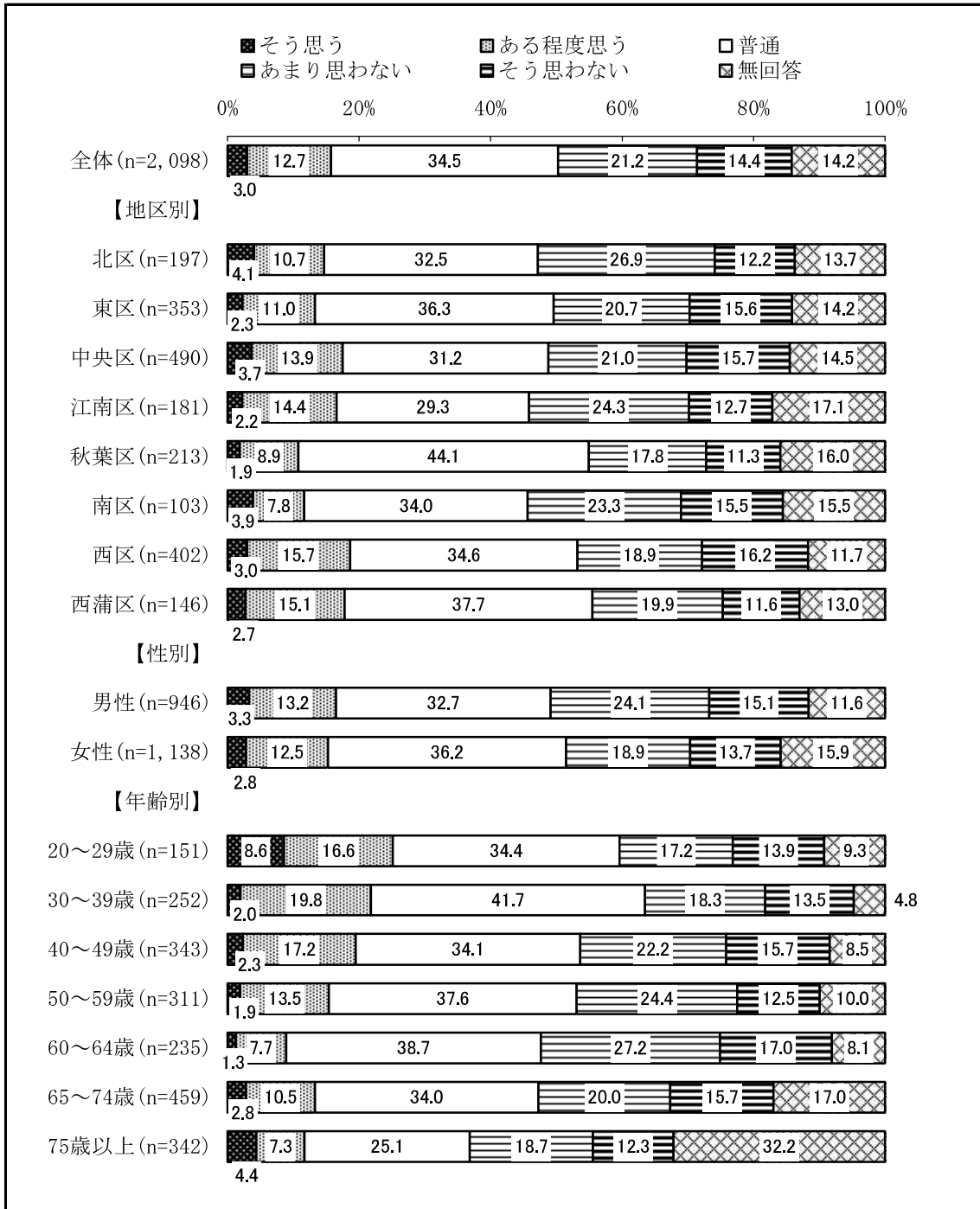


地区別・性別・年齢別のすべての属性において、「そう思わない」と「あまり思わない」を合わせた割合が、「そう思う」と「ある程度思う」を合わせた割合よりも高くなっている。

「そう思わない」と「あまり思わない」を合わせた割合についてみると、地区別は、南区（35.0%）が最も高くなっている。性別は、男女差がみられない。年齢別は、60～64歳（34.9%）が最も高くなっている。

一方、「そう思う」と「ある程度思う」を合わせた割合については、すべての属性において2割未満となっている。

⑩ 広域交通網を整備するとともに、市の拠点性の向上に取り組んできました。

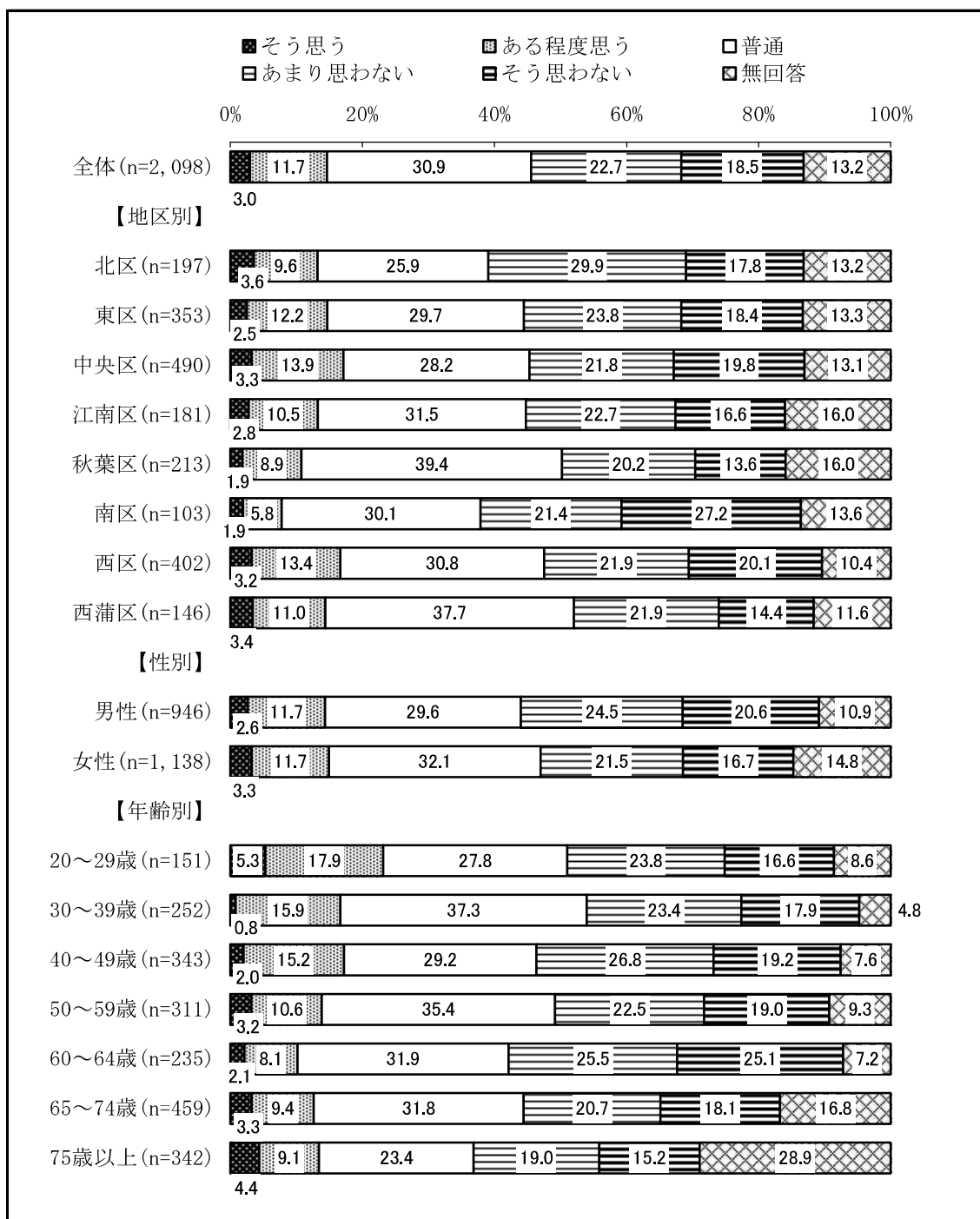


地区別・性別・年齢別のすべての属性において、「そう思わない」と「あまり思わない」を合わせた割合が、「そう思う」と「ある程度思う」を合わせた割合よりも高くなっている。

「そう思わない」と「あまり思わない」を合わせた割合についてみると、地区別は、北区（39.1%）が最も高くなっている。性別は、男性（39.2%）の方が女性（32.6%）よりも高くなっている。年齢別は、60～64歳（44.2%）が高く、4割を超えている。

一方、「そう思う」と「ある程度思う」を合わせた割合については、20代（25.2%）と30代（21.8%）で2割を超えている。

⑪ 便利で安心な公共交通の確保に取り組んできました。

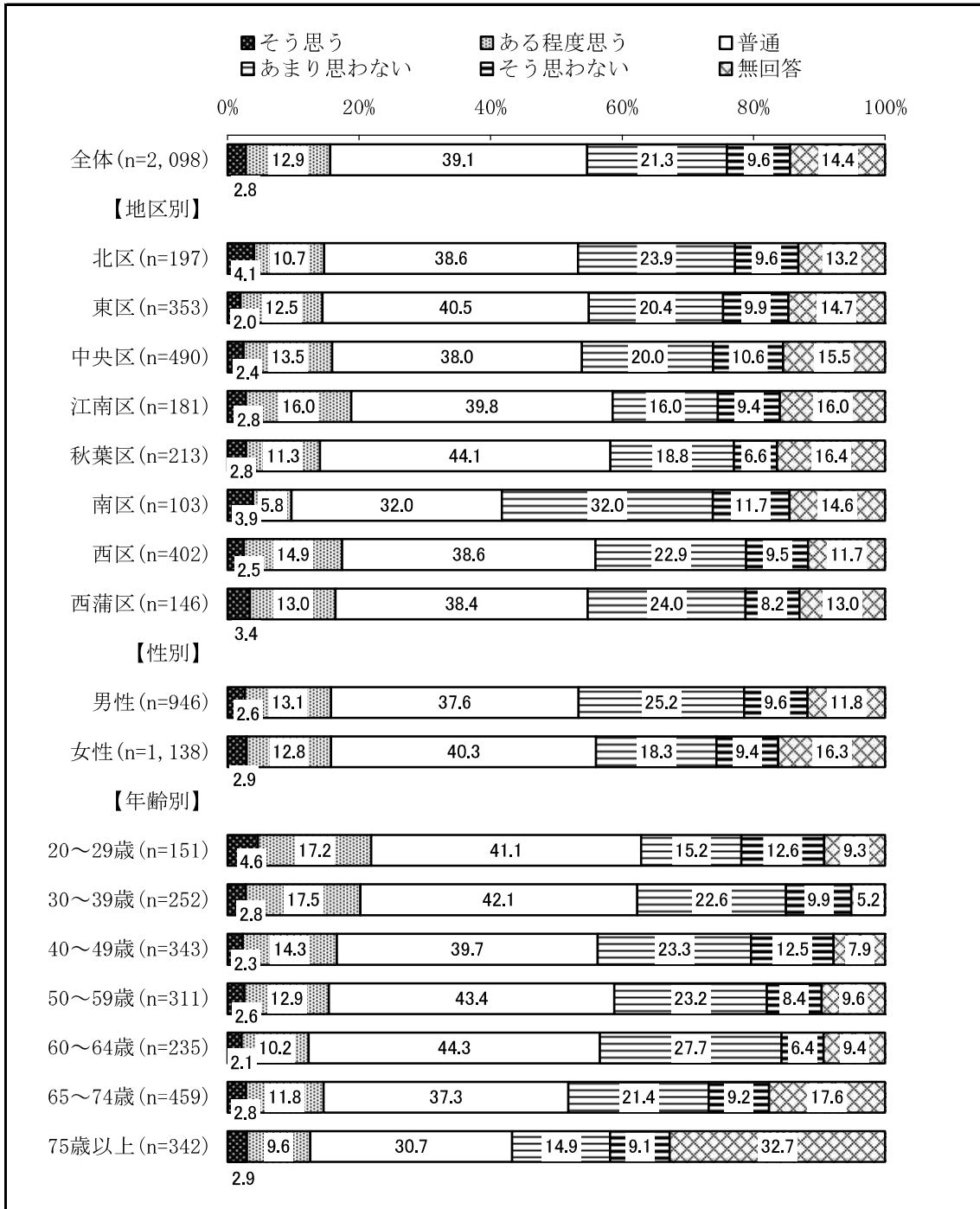


地区別・性別・年齢別のすべての属性において、「そう思わない」と「あまり思わない」を合わせた割合が、「そう思う」と「ある程度思う」を合わせた割合よりも高くなっている。

「そう思わない」と「あまり思わない」を合わせた割合についてみると、地区別は、北区（47.7%）と南区（48.6%）が高くなっている。性別は、男性（45.1%）の方が女性（38.2%）よりも高くなっている。年齢別は、60～64歳（50.6%）が最も高く、5割を超えている。

一方、「そう思う」と「ある程度思う」を合わせた割合についてみると、20代（23.2%）を除く属性において2割未満となっている。

⑫ 交流人口拡大に向け、新潟市の魅力の発信に取り組んできました。

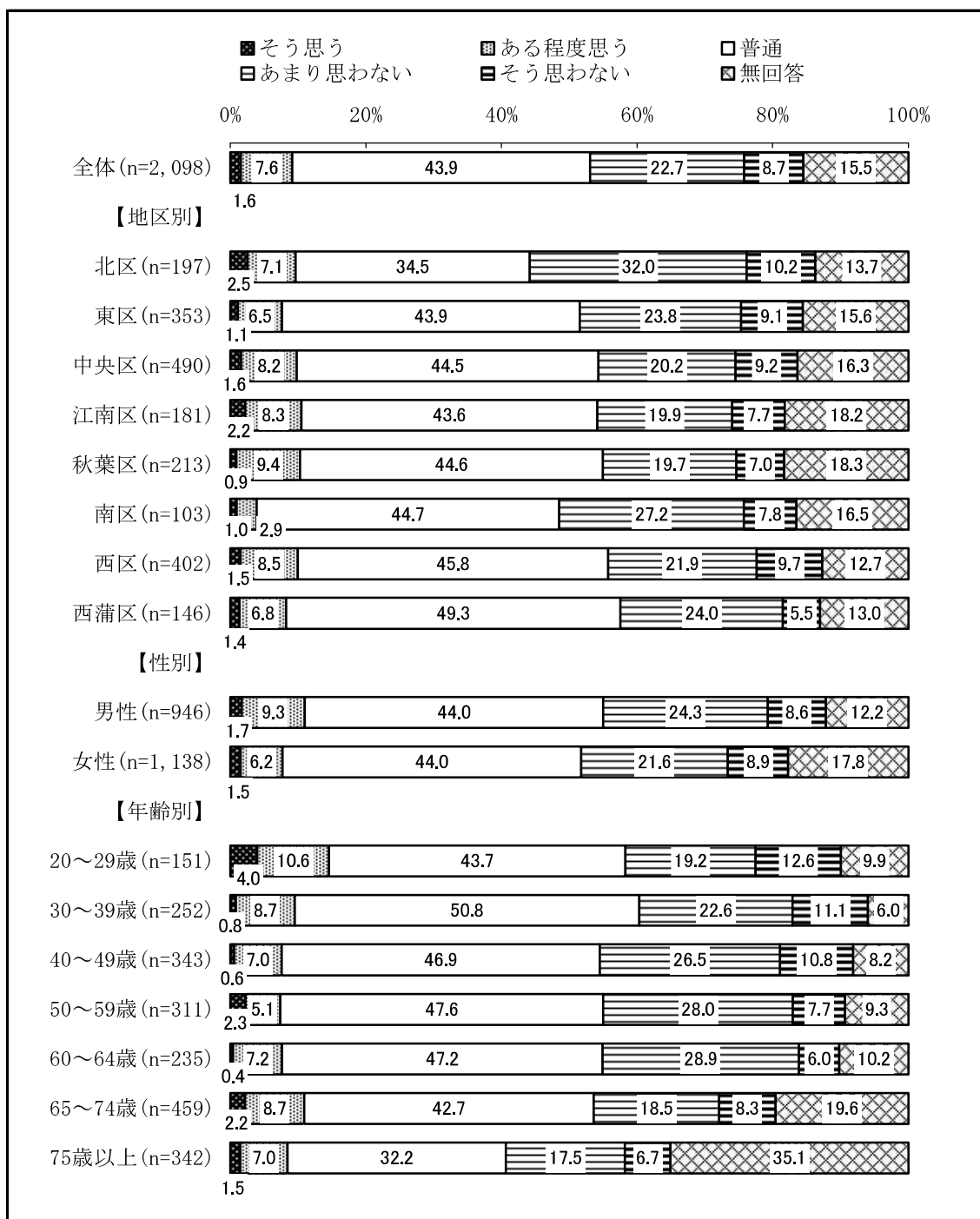


地区別・性別・年齢別のすべての属性において、「そう思わない」と「あまり思わない」を合わせた割合が、「そう思う」と「ある程度思う」を合わせた割合よりも高くなっている。

「そう思わない」と「あまり思わない」を合わせた割合についてみると、地区別は、南区（43.7%）が最も高く、4割を超えている。性別は、男性（34.8%）の方が女性（27.7%）よりも高くなっている。年齢別は、40代（35.8%）が最も高くなっている。

一方、「そう思う」と「ある程度思う」を合わせた割合についてみると、20代（21.8%）と30代（20.3%）を除く属性において2割未満となっている。

⑬ 産学官連携による産業振興支援や金融支援策に取り組んできました。

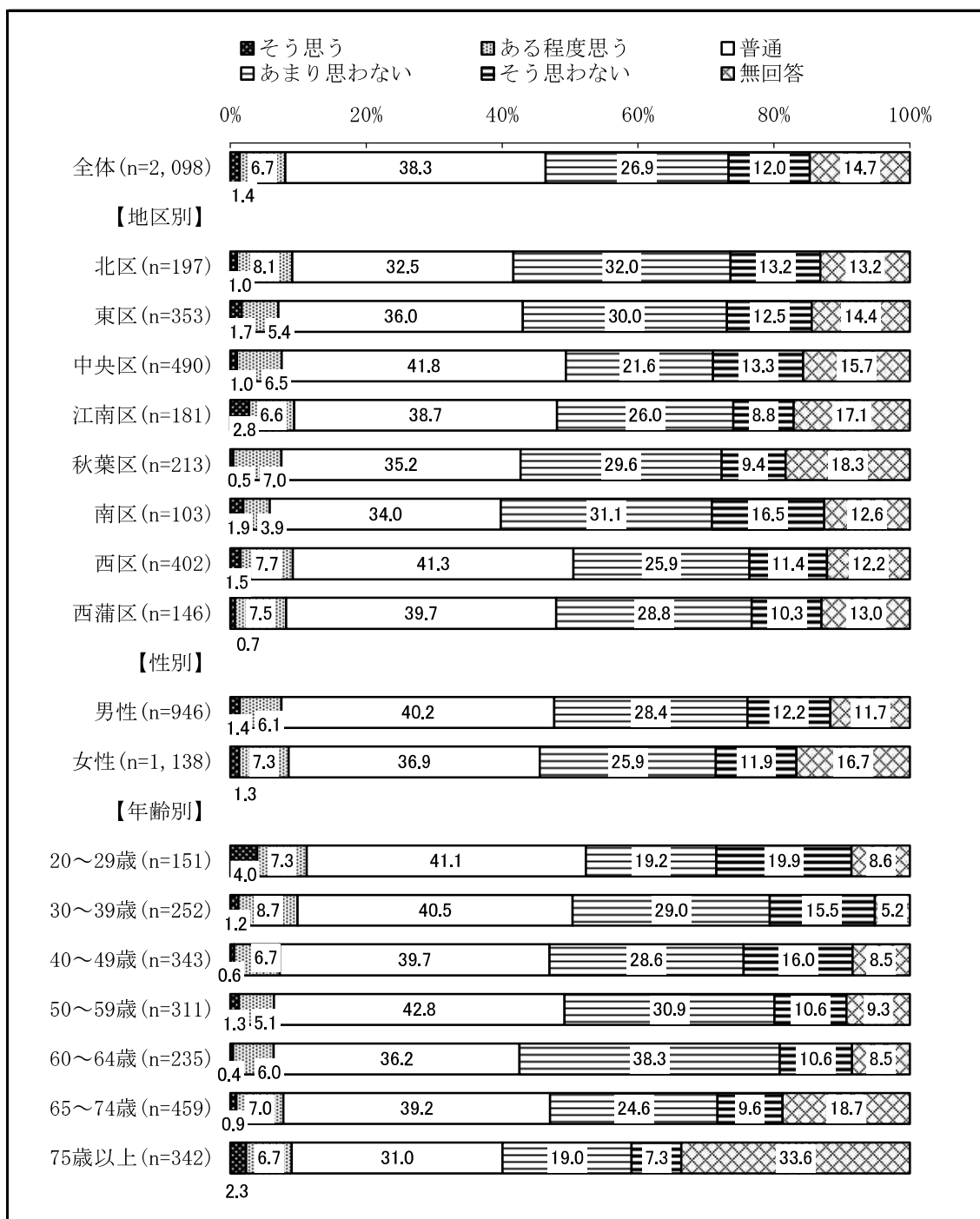


地区別・性別・年齢別のすべての属性において、「そう思わない」と「あまり思わない」を合わせた割合が、「そう思う」と「ある程度思う」を合わせた割合よりも高くなっている。

「そう思わない」と「あまり思わない」を合わせた割合についてみると、地区別は、北区（42.2%）が最も高くなっている。性別は、男女差がみられない。年齢別は、40代（37.3%）が最も高くなっている。

一方、「そう思う」と「ある程度思う」を合わせた割合については、すべての属性において1割前後となっている。

⑭ 若年者・女性などの就業の拡大に向け取り組んできました。

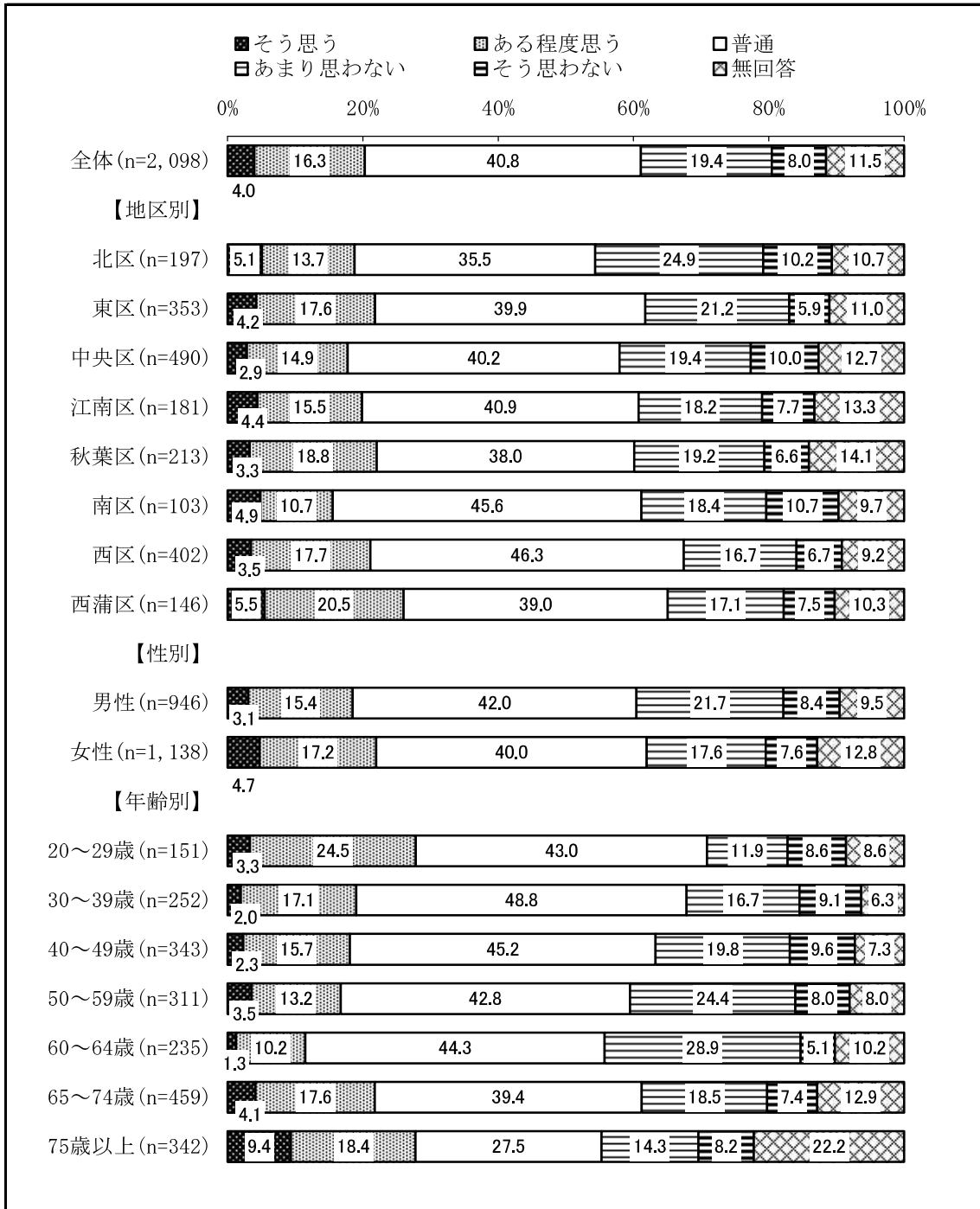


地区別・性別・年齢別のすべての属性において、「そう思わない」と「あまり思わない」を合わせた割合が、「そう思う」と「ある程度思う」を合わせた割合よりも高くなっている。

「そう思わない」と「あまり思わない」を合わせた割合についてみると、地区別は、北区（45.2%）と南区（47.6%）が高くなっている。性別は、大きな男女差がみられない。年齢別は、30代（44.5%）と40代（44.6%）と60～64歳（48.9%）が高くなっている。

一方、「そう思う」と「ある程度思う」を合わせた割合については、すべての属性において1割前後となっている。

⑮ 元気でいきいきと生活できる高齢者支援に取り組んできました。

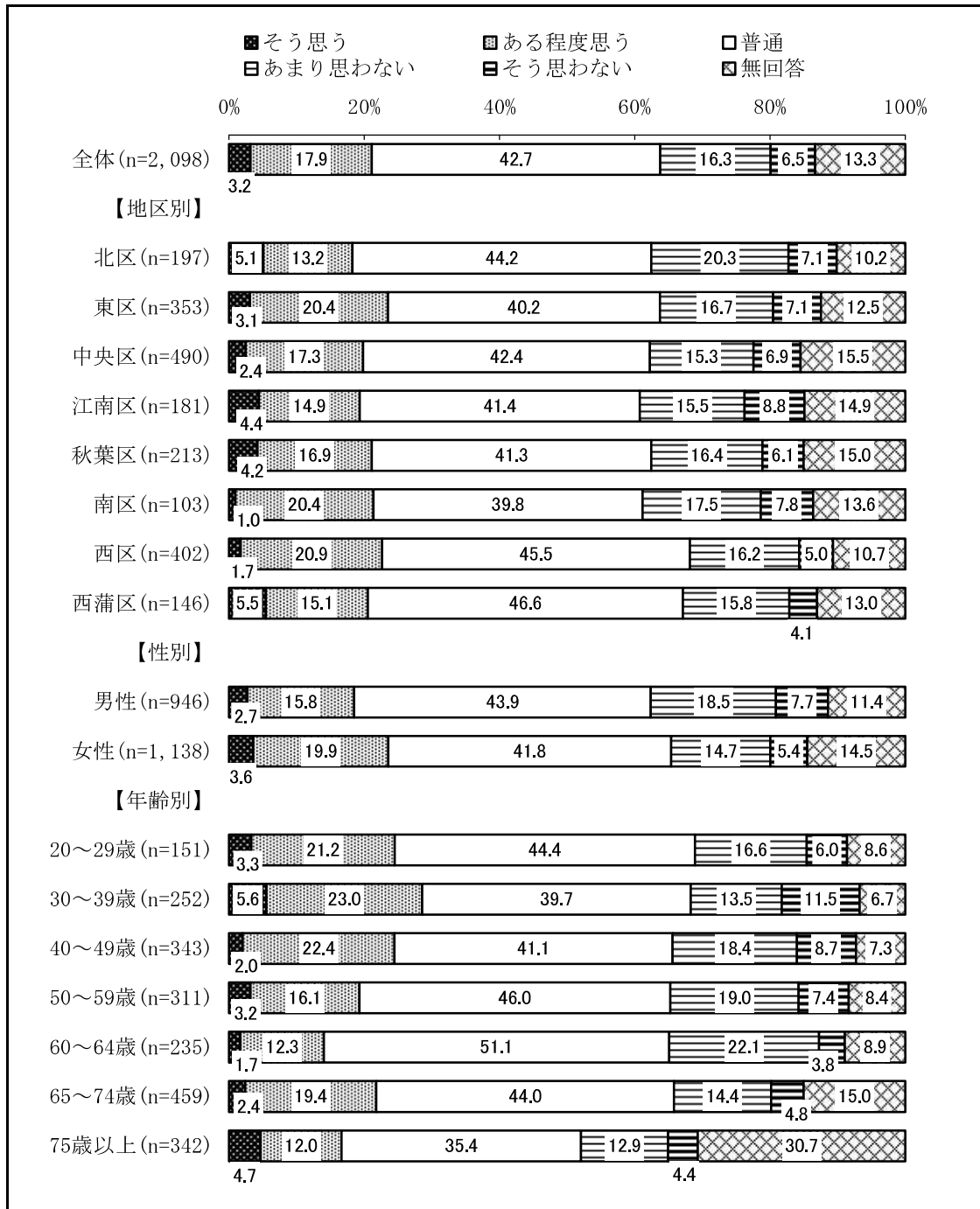


地区別では西蒲区、年齢別では20代、75歳以上を除く属性において、「そう思わない」と「あまり思わない」を合わせた割合が、「そう思う」と「ある程度思う」を合わせた割合よりも高くなっている。

「そう思わない」と「あまり思わない」を合わせた割合についてみると、地区別は、北区（35.1%）が最も高くなっている。性別は、男性（30.1%）の方が女性（25.2%）よりも高くなっている。年齢別は、50代（32.4%）と60～64歳（34.0%）が高くなっている。

一方、「そう思う」と「ある程度思う」を合わせた割合については、西蒲区（26.0%）と20代（27.8%）と75歳以上（27.8%）が3割弱を占めている。

⑩ 子育て支援の充実に取り組んできました。

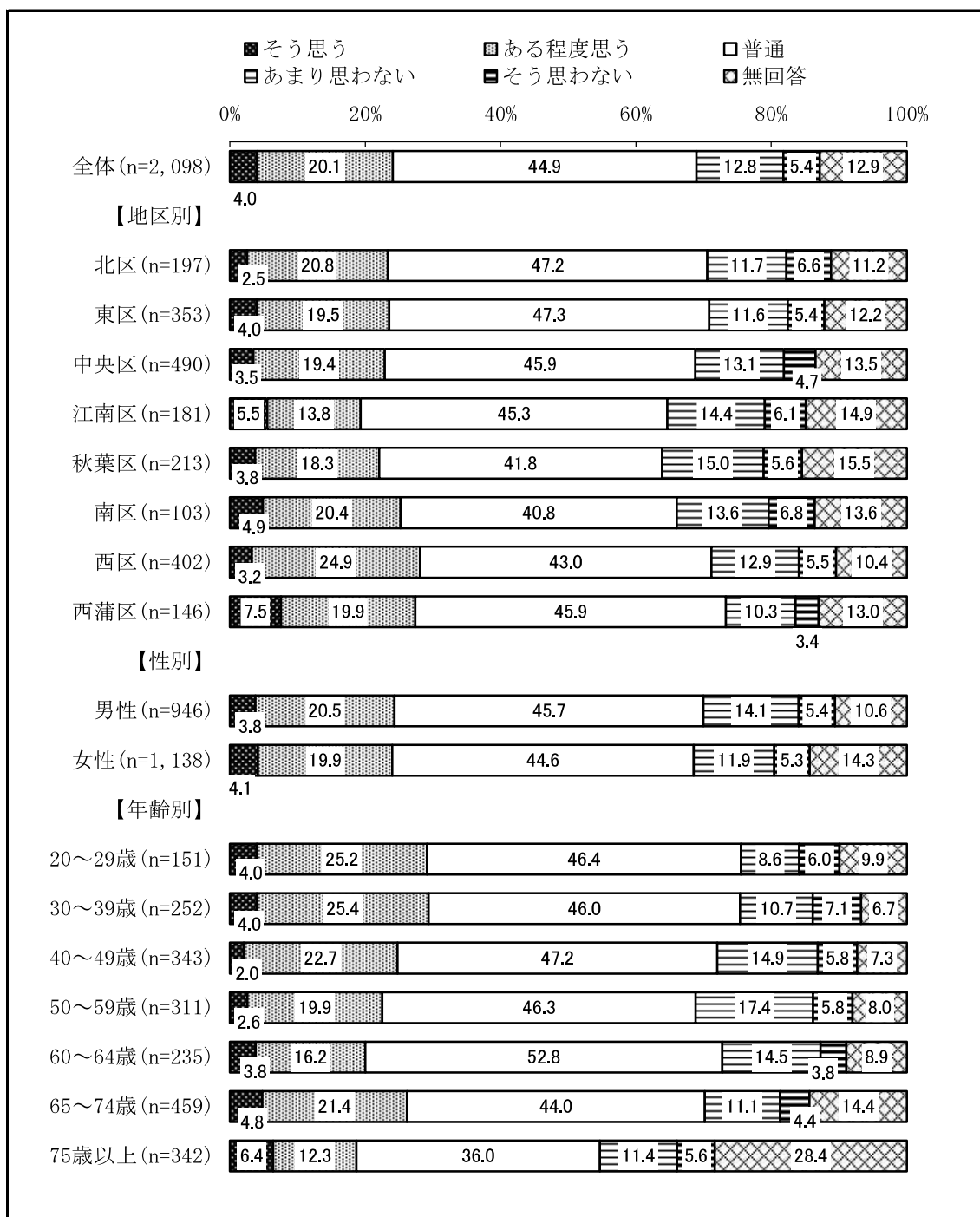


地区別では西区と西蒲区、性別では女性、年齢別では30代以下、65～74歳を除く属性において、「そう思わない」と「あまり思わない」を合わせた割合が、「そう思う」と「ある程度思う」を合わせた割合よりも高くなっている。

「そう思わない」と「あまり思わない」を合わせた割合についてみると、地区別では北区（27.4%）が最も高くなっている。性別は、男性（26.2%）の方が女性（20.1%）よりも高くなっている。年齢別は、40代（27.1%）が最も高くなっている。

一方、「そう思う」と「ある程度思う」を合わせた割合については、地区別は、東区（23.5%）が最も高くなっている。性別は、女性（23.5%）の方が男性（18.5%）よりも高くなっている。年齢別は、30代（28.6%）が最も高くなっている。

⑰ 災害予防応急対策や防災体制の充実に取り組んできました。

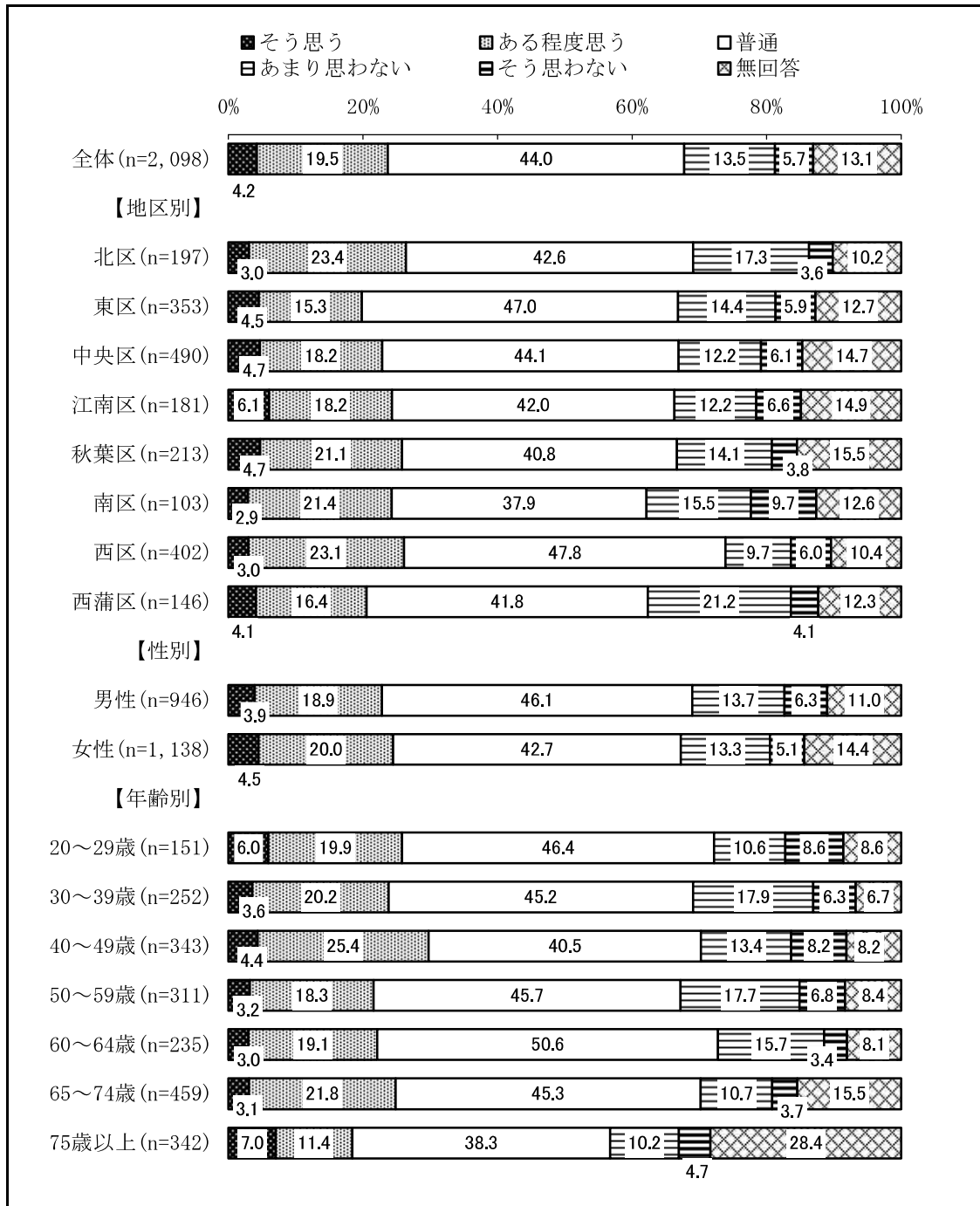


地区別では江南区、年齢別では50代を除く属性において、「そう思う」と「ある程度思う」を合わせた割合が、「そう思わない」と「あまり思わない」を合わせた割合よりも高くなっている。

「そう思う」と「ある程度思う」を合わせた割合についてみると、地区別は、西区(28.1%)が最も高くなっている。性別は、男女差がみられない。年齢別は、20代(29.2%)と30代(29.4%)が高くなっている。

一方、「そう思わない」と「あまり思わない」を合わせた割合については、50代(23.2%)が最も高くなっている。

⑱ 学習環境の向上のため、学校や公民館などの整備に取り組んできました。

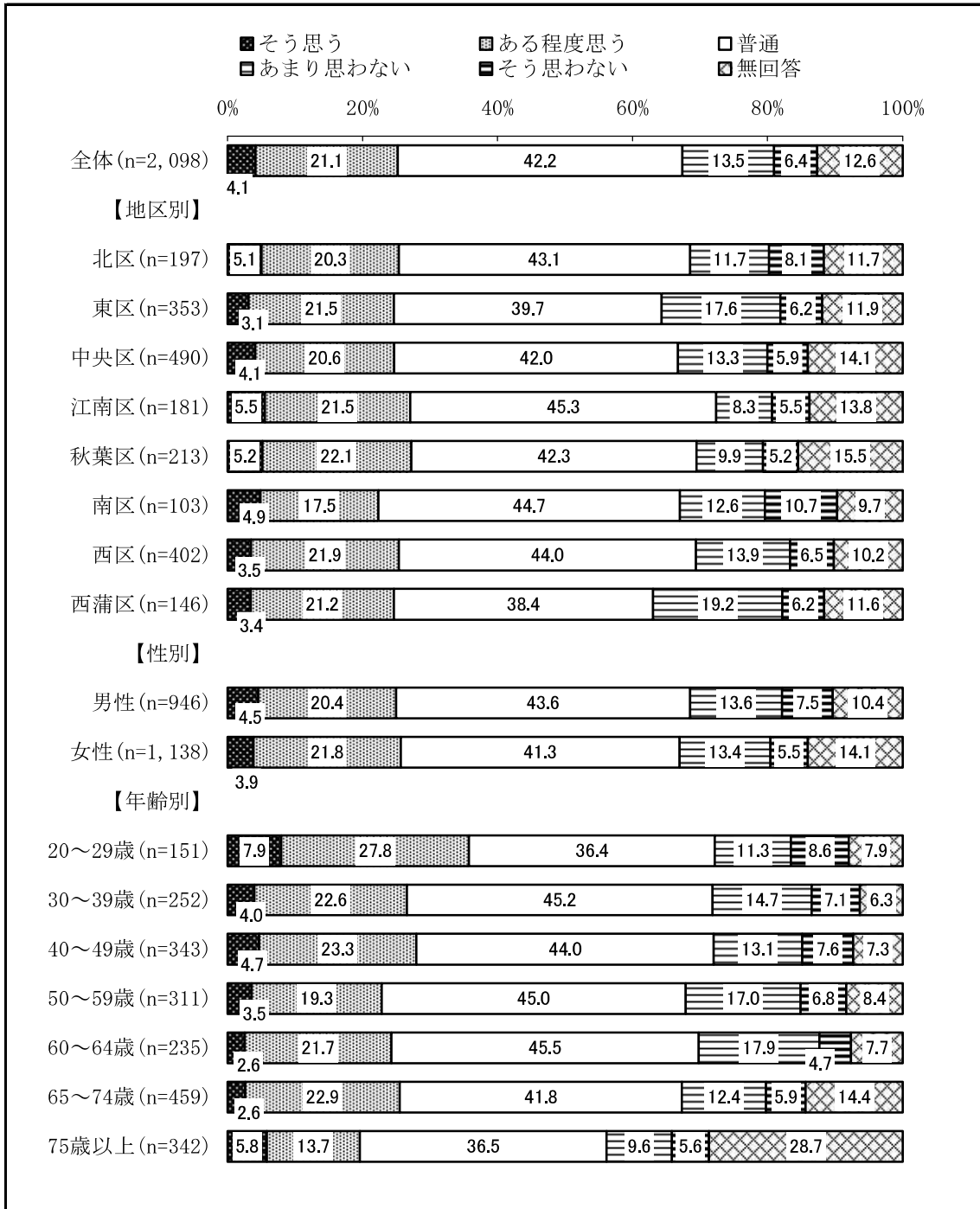


地区別では東区、南区、西蒲区、年齢別では30代、50代を除く属性において、「そう思う」と「ある程度思う」を合わせた割合が、「そう思わない」と「あまり思わない」を合わせた割合よりも高くなっている。

「そう思う」と「ある程度思う」を合わせた割合についてみると、地区別は北区(26.4%)が最も高くなっている。性別は男女差がみられない。年齢別は40代(29.8%)が最も高くなっている。

一方、「そう思わない」と「あまり思わない」を合わせた割合については、地区別は、南区(25.2%)と西蒲区(25.3%)が高くなっている。年齢別は、30代(24.2%)と50代(24.5%)が高くなっている。

⑱ 健康な生活を送れるよう、スポーツ環境の整備に取り組んできました。

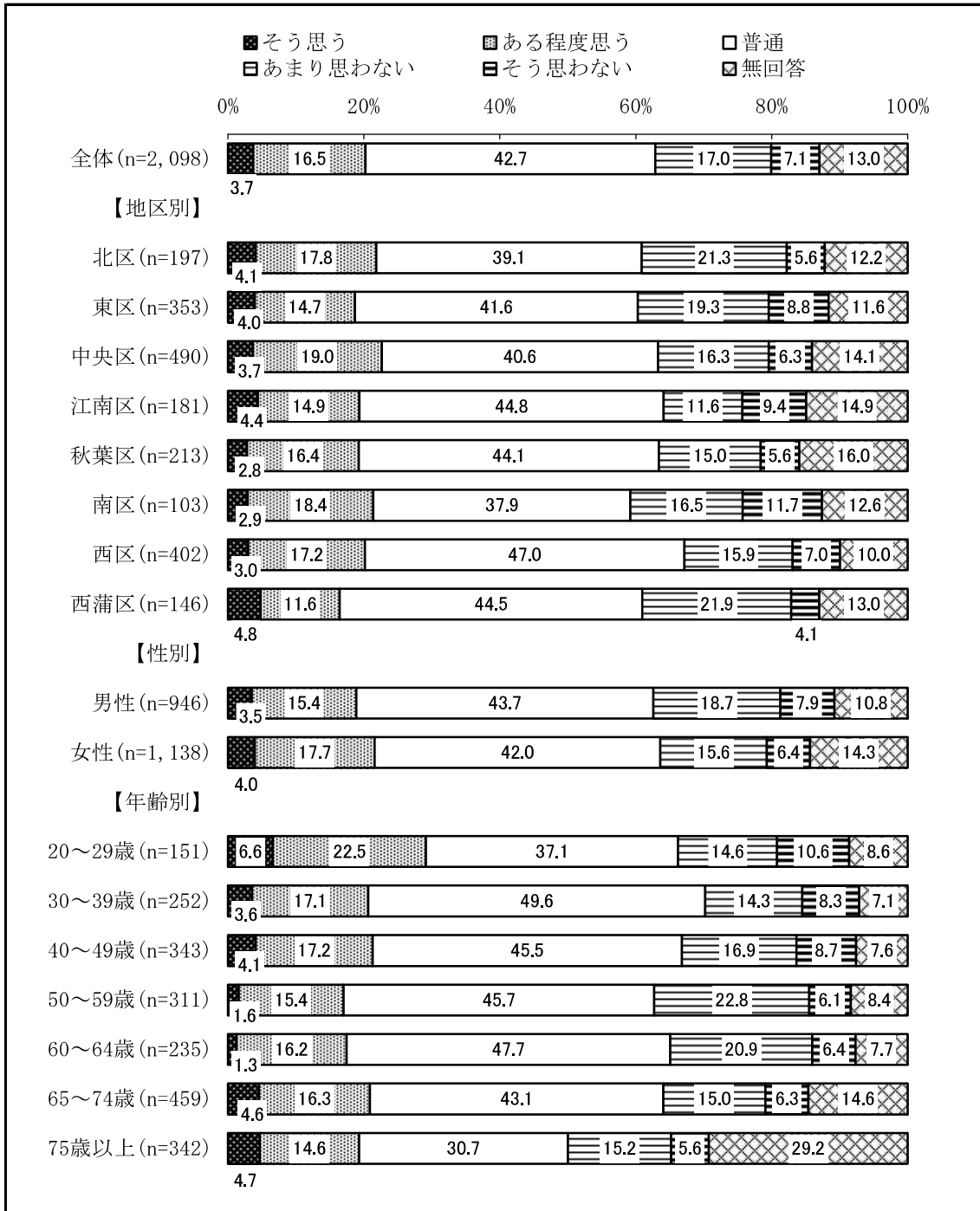


地区別では南区と西蒲区、年齢別では50代を除く属性において、「そう思う」と「ある程度思う」を合わせた割合が、「そう思わない」と「あまり思わない」を合わせた割合よりも高くなっている。

「そう思う」と「ある程度思う」を合わせた割合についてみると、地区別は秋葉区(27.2%)が最も高くなっている。性別は男女差がみられない。年齢別は20代(35.8%)が最も高く、3割を超えている。

一方、「そう思わない」と「あまり思わない」を合わせた割合についてみると、地区別は西蒲区(25.3%)が最も高くなっている。年齢別は50代(23.8%)が最も高くなっている。

⑳ 地域の個性豊かな歴史文化の活用や情報発信に取り組んできました。



地区別では中央区、年齢別では20代を除く属性において、「そう思わない」と「あまり思わない」を合わせた割合が、「そう思う」と「ある程度思う」を合わせた割合よりも高くなっている。

「そう思わない」と「あまり思わない」を合わせた割合についてみると、地区別は南区（28.2%）が最も高くなっている。性別は男性（26.6%）の方が女性（22.0%）よりも高くなっている。年齢別は50代（28.9%）が最も高くなっている。

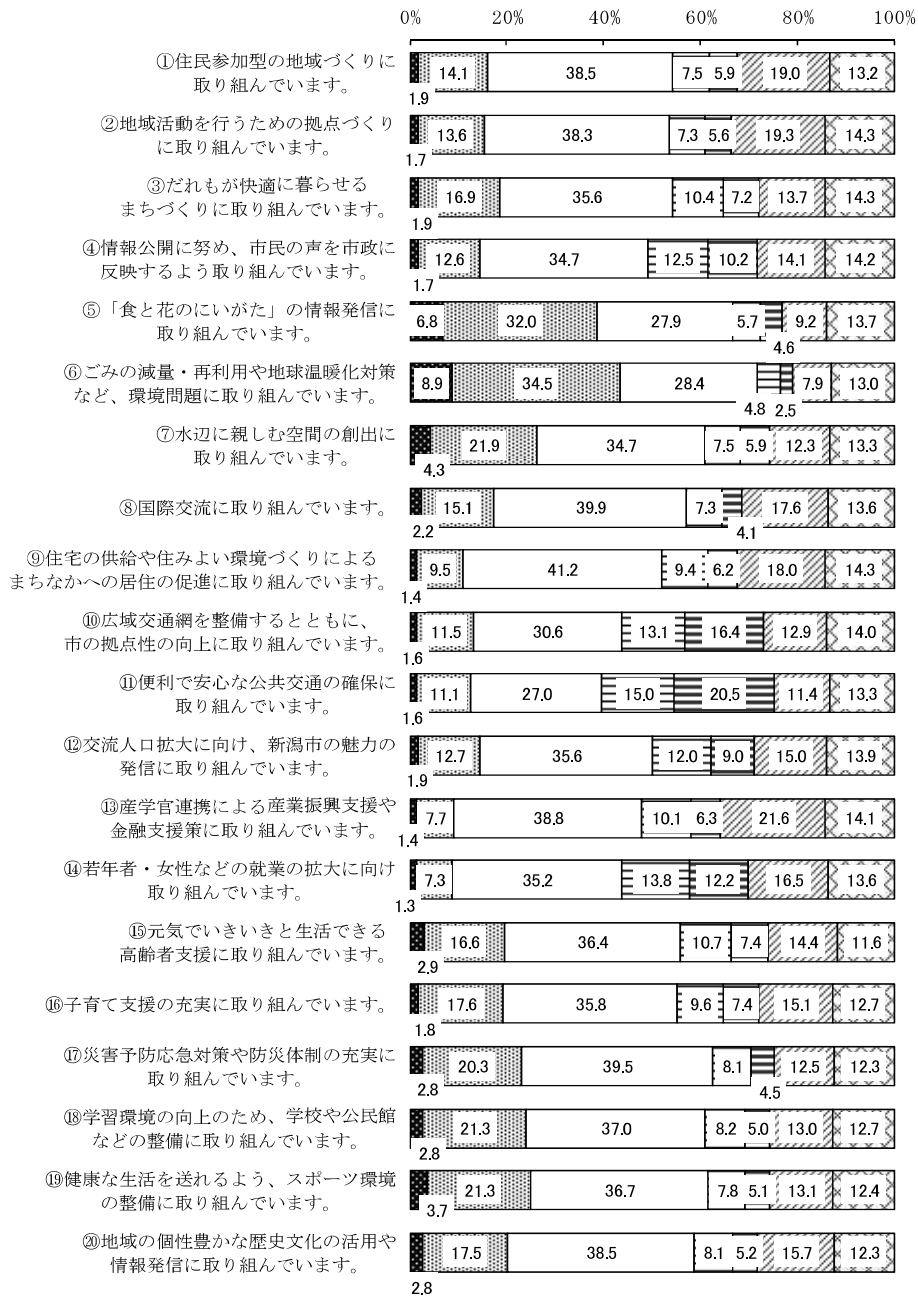
一方、「そう思う」と「ある程度思う」を合わせた割合については、20代（29.1%）で3割弱を占めている。

(2) 市の取り組みに対する満足度

問30 政令市に移行した平成19年度から平成26年度までの8年間、「新・新潟市総合計画」によるまちづくりを進めてきました。この計画に基づき進めてきた、おもな取り組みについて、あなたの満足度をお聞かせください。
それぞれの項目ごとに番号と記号を1つずつ選んで、○をつけてください。

(n=2,098)

- 満足している ■ある程度満足している □どちらともいえない
- やや不満 ■不満 □わからない
- 無回答



【全体結果】

『市の取り組み状況』への満足度について、「満足している」の割合は、「⑥ごみの減量・再利用や地球温暖化対策など、環境問題に取り組んでいます。」(8.9%)が最も高く、次いで「⑤「食と花のにいがた」の情報発信に取り組んでいます。」(6.8%)が高い。以下、「⑦水辺に親しむ空間の創出に取り組んでいます。」(4.3%)、「⑱健康な生活を送れるよう、スポーツ環境の整備に取り組んでいます。」(3.7%)の順に高くなっている。

一方、「不満」の割合は、「⑩便利で安心な公共交通の確保に取り組んでいます。」(20.5%)が最も高い。以下、「⑩広域交通網を整備するとともに、市の拠点性の向上に取り組んでいます。」(16.4%)、「⑭若年者・女性などの就業の拡大に向け取り組んでいます。」(12.2%)、「④情報公開に努め、市民の声を市政に反映するよう取り組んでいます。」(10.2%)の順で高くなっている。

また、満足度について、「満足している」と「ある程度満足している」を合わせた割合、及び、「やや不満」と「不満」を合わせた割合の結果は次のとおりである。

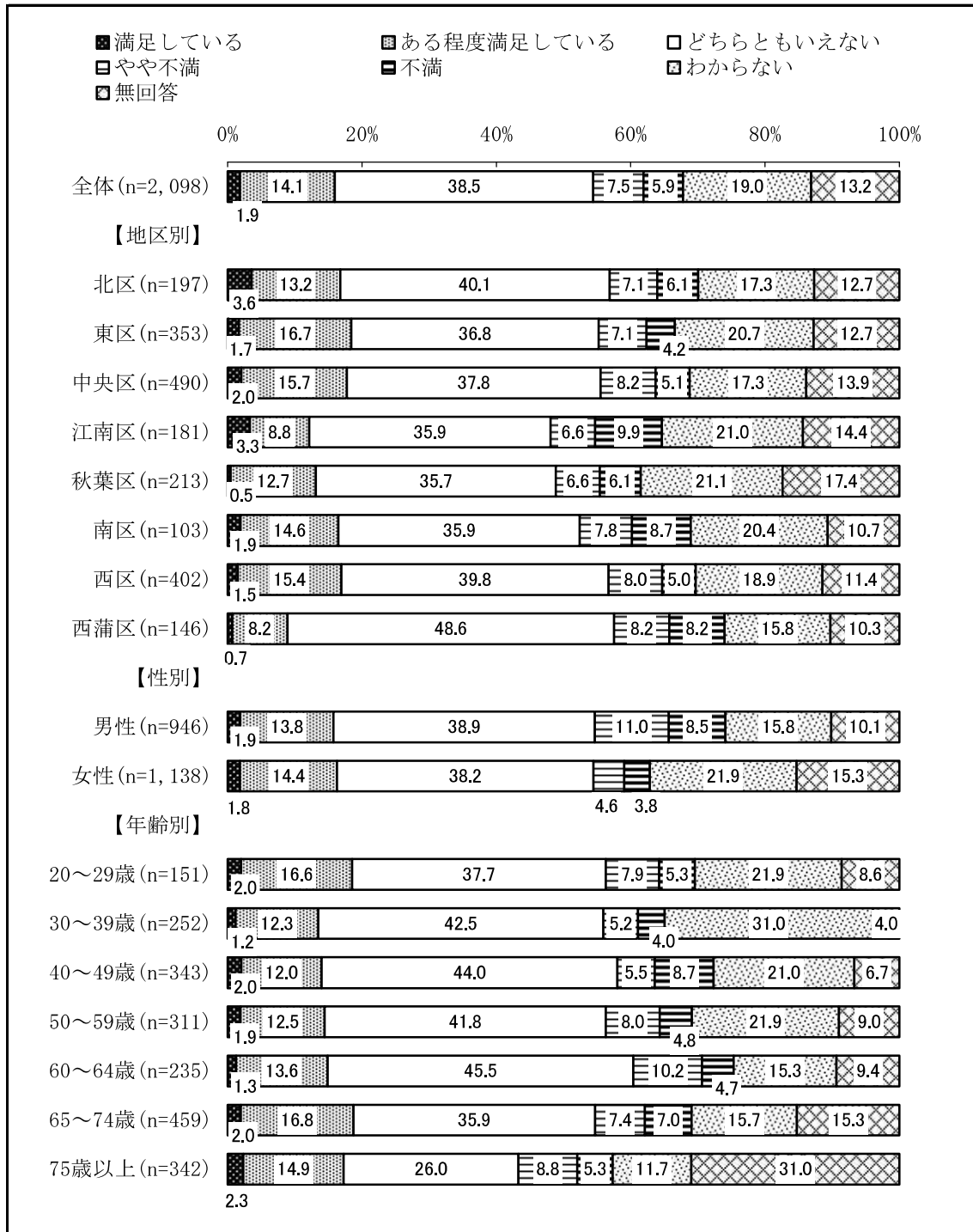
「満足している」と「ある程度満足している」を合わせた割合についてみると、「⑥ごみの減量・再利用や地球温暖化対策など、環境問題に取り組んでいます。」(43.4%)が最も高く、次いで「⑤「食と花のにいがた」の情報発信に取り組んでいます。」が3割台(38.8%)で続く。以下、「⑦水辺に親しむ空間の創出に取り組んでいます。」(26.2%)、「⑱健康な生活を送れるよう、スポーツ環境の整備に取り組んでいます。」(25.0%)などが2割台で続いている。

一方で、「やや不満」と「不満」を合わせた割合についてみると、「⑩便利で安心な公共交通の確保に取り組んでいます。」(35.5%)が最も高い。以下、「⑩広域交通網を整備するとともに、市の拠点性の向上に取り組んでいます。」(29.5%)、「⑭若年者・女性などの就業の拡大に向け取り組んでいます。」(26.0%)、「④情報公開に努め、市民の声を市政に反映するよう取り組んでいます。」(22.7%)の順で高くなっている。

【属性別結果】

次ページ以降に取り組みごとの地区別・性別・年齢別の集計結果をまとめた。

① 住民参加型の地域づくりに取り組んできました。

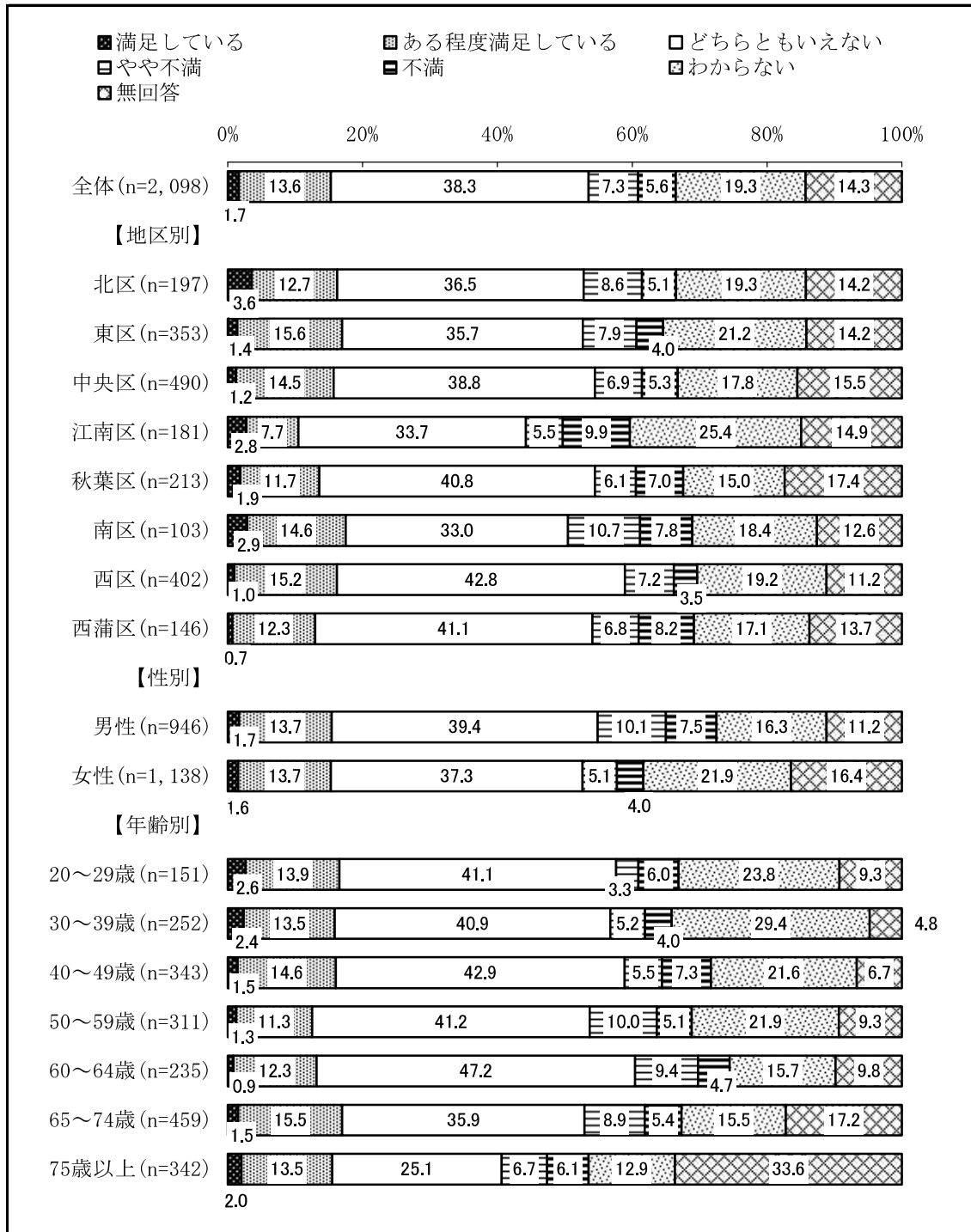


地区別では江南区、西蒲区、性別では男性、年齢別では40代、60～64歳を除く属性において、「満足している」と「ある程度満足している」を合わせた割合が、「不満」と「やや不満」を合わせた割合よりも高くなっている。

「満足している」と「ある程度満足している」を合わせた割合についてみると、地区別は西蒲区（8.9%）が最も低く、1割未満になっている。性別は男女差がみられない。年齢別は65～74歳（18.8%）が最も高くなっている。

一方、「不満」と「やや不満」を合わせた割合については、男性（19.5%）が高く2割弱となっている。

② 地域活動を行うための拠点づくりに取り組んできました。

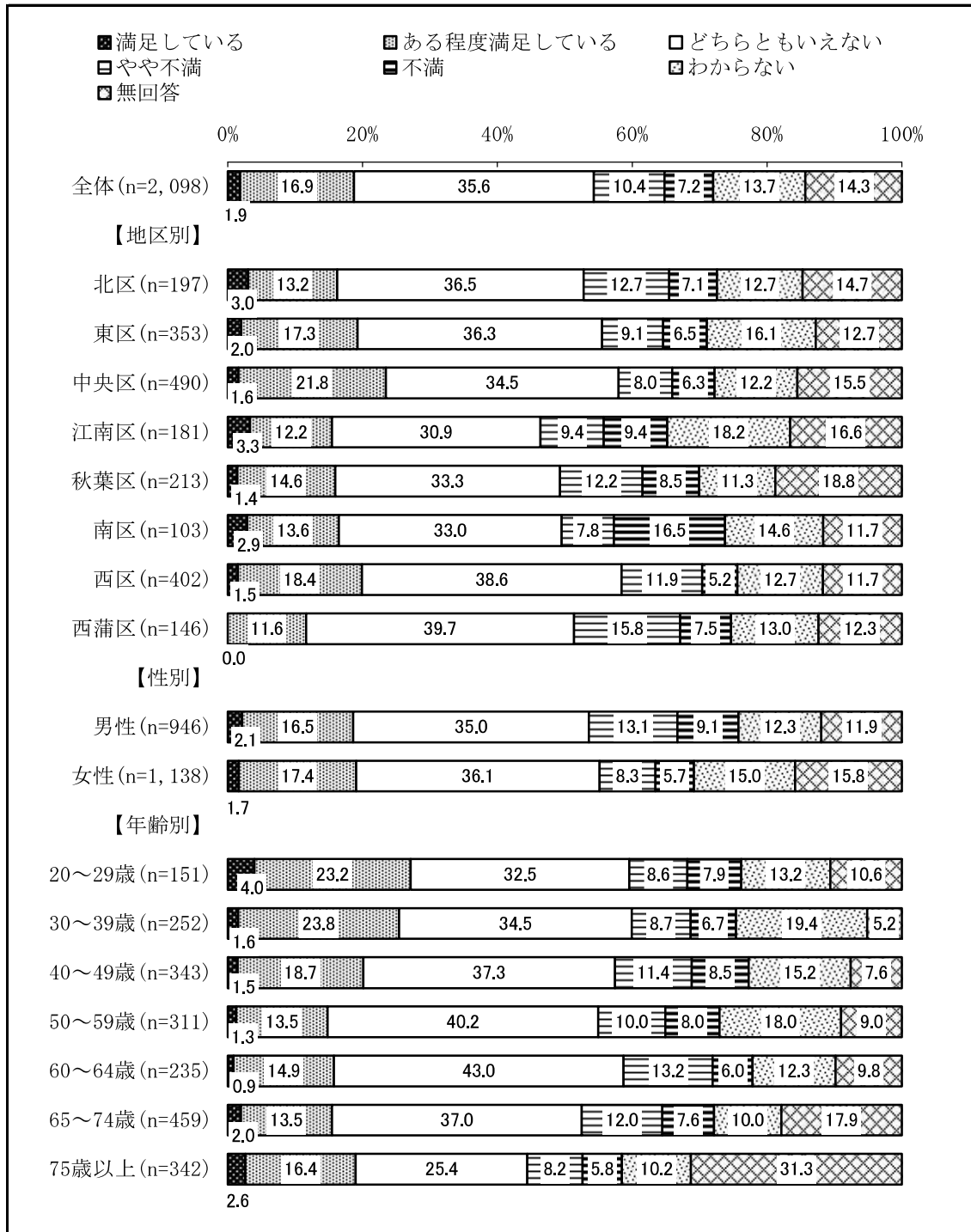


地区別では江南区、南区、西蒲区、性別では男性、年齢別では50代を除く属性において、「満足している」と「ある程度満足している」を合わせた割合が、「不満」と「やや不満」を合わせた割合よりも高くなっている。

「満足している」と「ある程度満足している」を合わせた割合についてみると、地区別は江南区（10.5%）が最も低くなっている。性別、年齢別では大きな差はみられない。

一方、「不満」と「やや不満」を合わせた割合については、南区（18.5%）が最も高く、2割弱となっている。

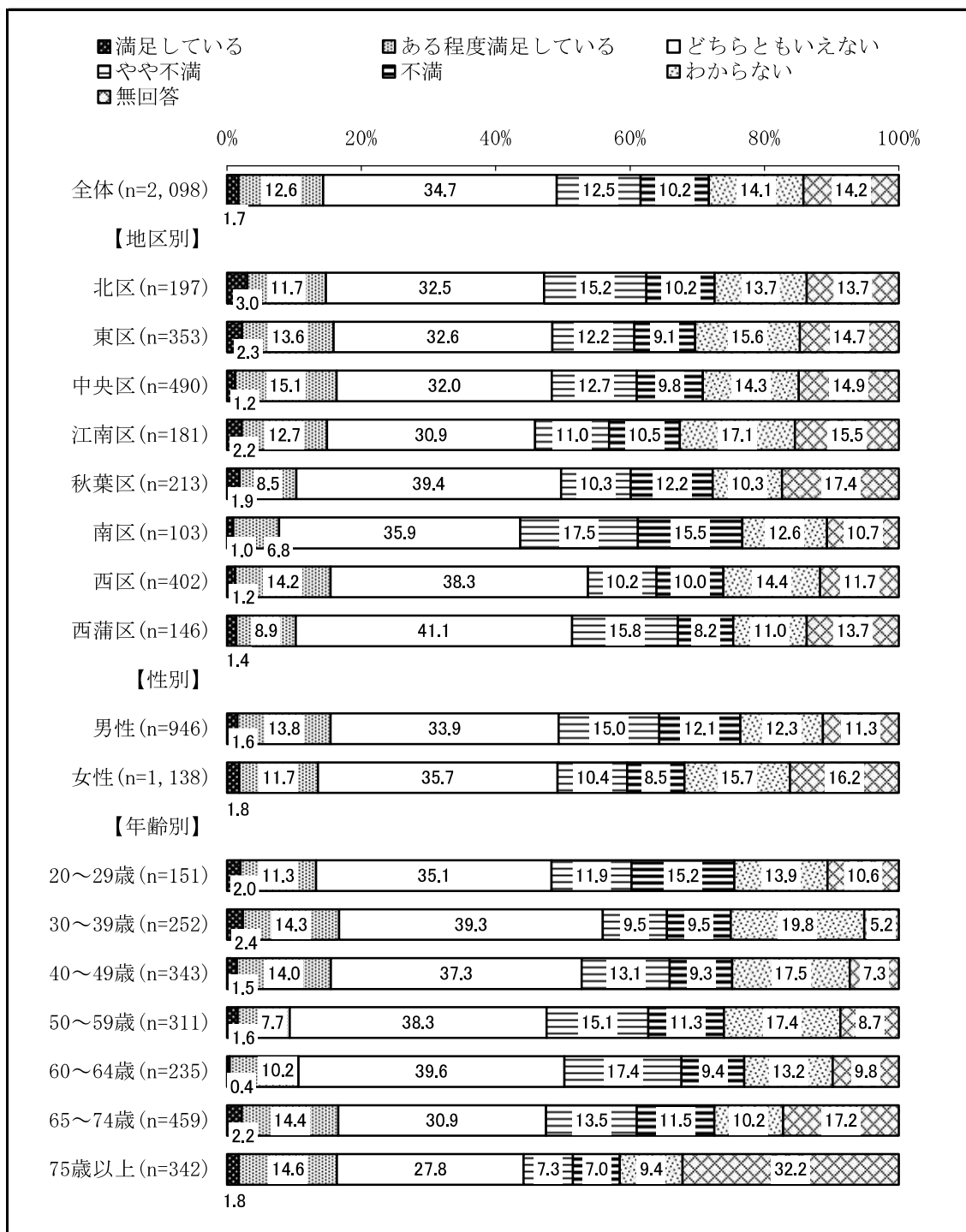
③ だれもが快適に暮らせるまちづくりに取り組んできました。



「満足している」と「ある程度満足している」を合わせた割合についてみると、地区別は中央区(23.4%)が最も高くなっている。性別は男女差がみられない。年齢別は20代(27.2%)と30代(25.4%)が高くなっている。

一方、「不満」と「やや不満」を合わせた割合については、地区別では南区(24.3%)と西蒲区(23.3%)で高くなっている。性別は男性(22.2%)の方が女性(14.0%)よりも高くなっている。

④ 情報公開に努め、市民の声を市政に反映するよう取り組んできました。

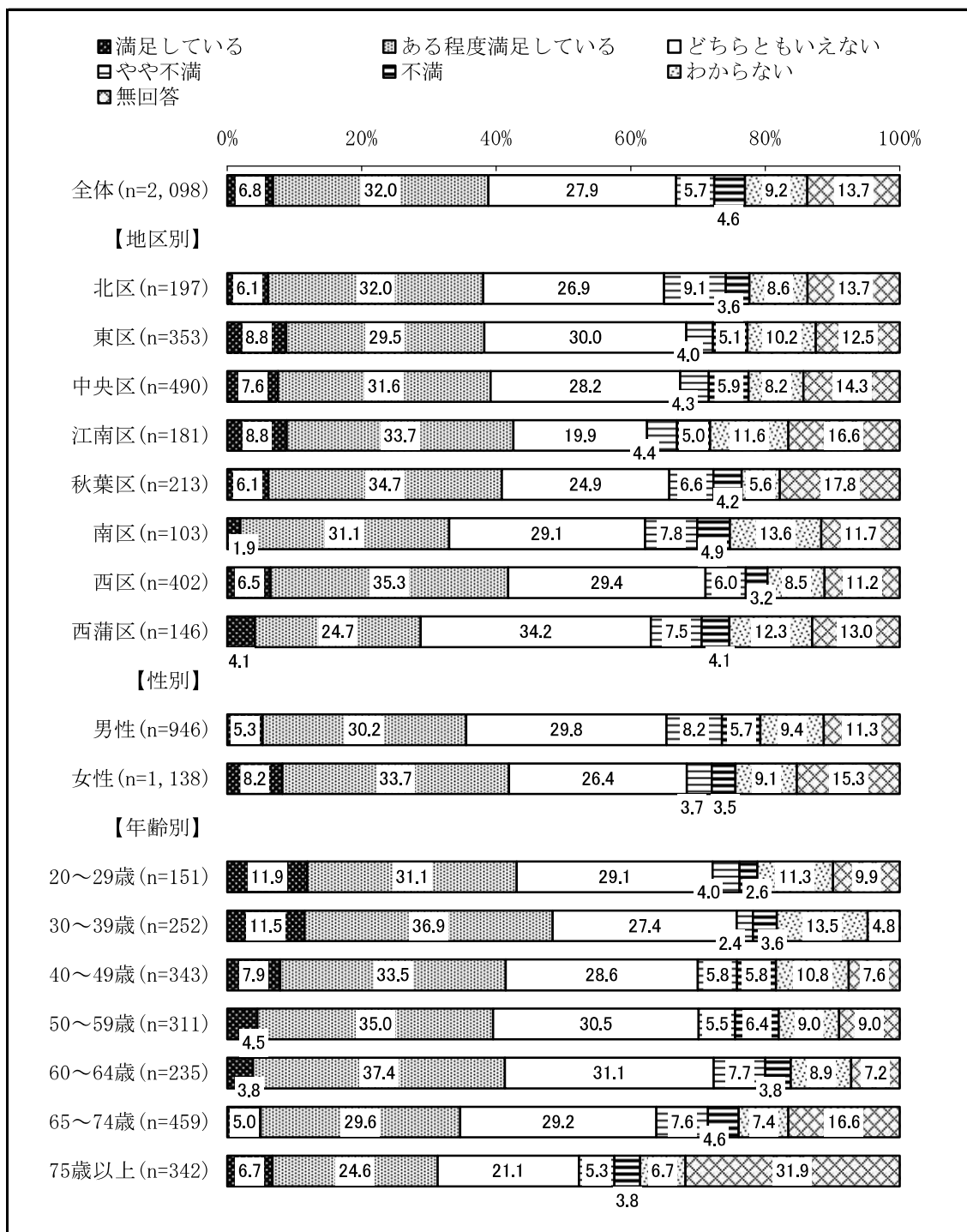


地区別・性別・年齢別のすべての属性において、「不満」と「やや不満」を合わせた割合が、「満足している」と「ある程度満足している」を合わせた割合よりも高くなっている。

「不満」と「やや不満」を合わせた割合についてみると、地区別は南区（33.0%）が最も高く、3割を超えている。性別は男性（27.1%）の方が女性（18.9%）よりも高くなっている。年齢別は20代（27.1%）が最も高くなっている。

一方、「満足している」と「ある程度満足している」については、すべての属性において2割未満となっている。

⑤ 「食と花のにいがた」の情報発信に取り組んできました。




地区別・性別・年齢別のすべての属性において、「満足している」と「ある程度満足している」を合わせた割合が、「不満」と「やや不満」を合わせた割合よりも高くなっている。

「満足している」と「ある程度満足している」を合わせた割合についてみると、地区別は、江南区（42.5%）が最も高くなっている。性別は、女性（41.9%）の方が男性（35.5%）よりも高くなっている。年齢別は、30代（48.4%）が最も高くなっている。

一方、「不満」と「やや不満」を合わせた割合については、すべての属性において1割前後となっている。

⑥ ごみの減量・再利用や地球温暖化対策など、環境問題に取り組んできました。

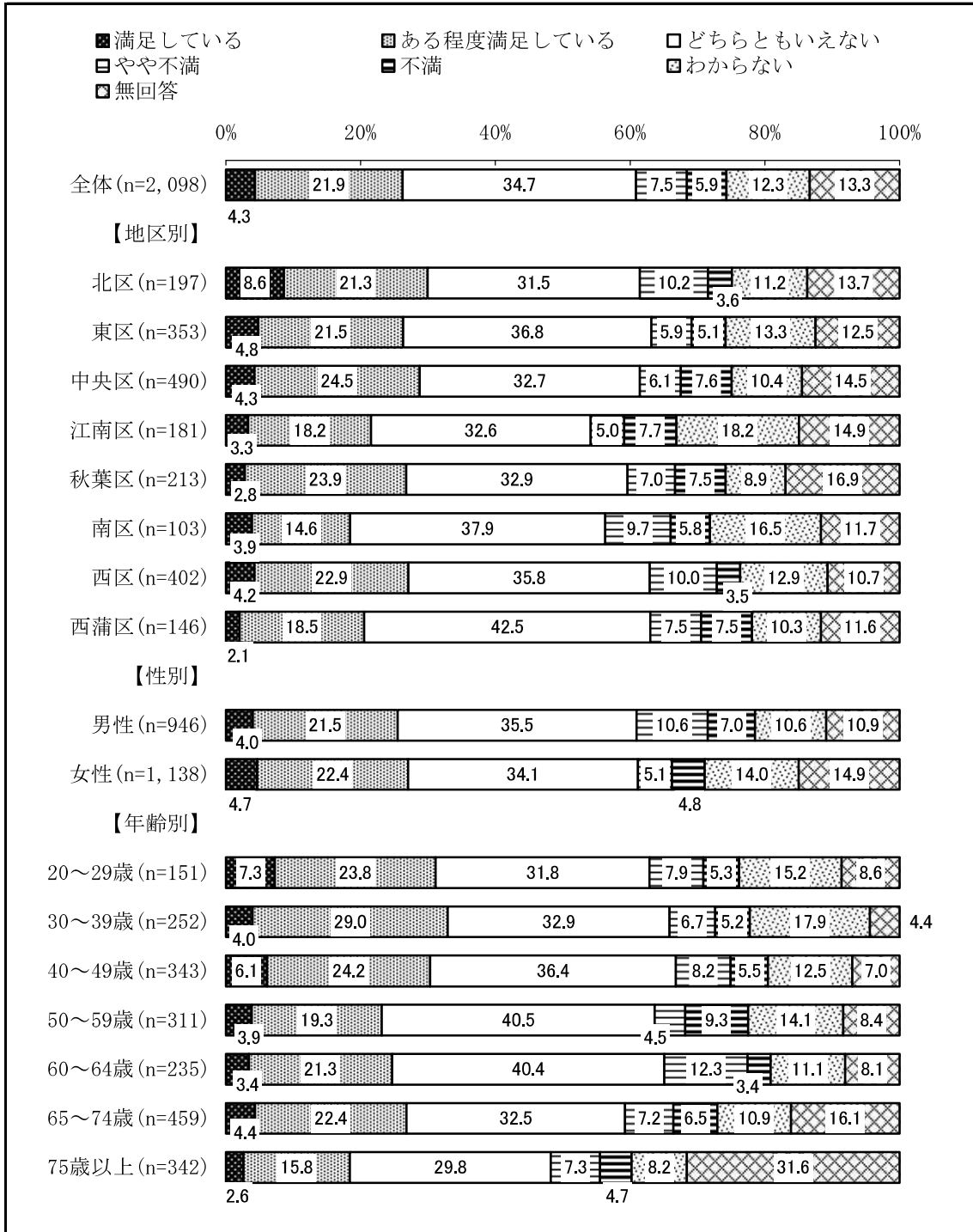


地区別・性別・年齢別のすべての属性において、「満足している」と「ある程度満足している」を合わせた割合が、「不満」と「やや不満」を合わせた割合よりも高くなっている。

「満足している」と「ある程度満足している」を合わせた割合についてみると、地区別は西区（45.8%）が最も高くなっている。性別は女性（45.6%）の方が男性（41.2%）よりも比較的高くなっている。年齢別は65～74歳（50.5%）が最も高く、5割を超えている。

一方、「不満」と「やや不満」を合わせた割合については、すべての属性において1割前後となっている。

⑦ 水辺に親しむ空間の創出に取り組んできました。

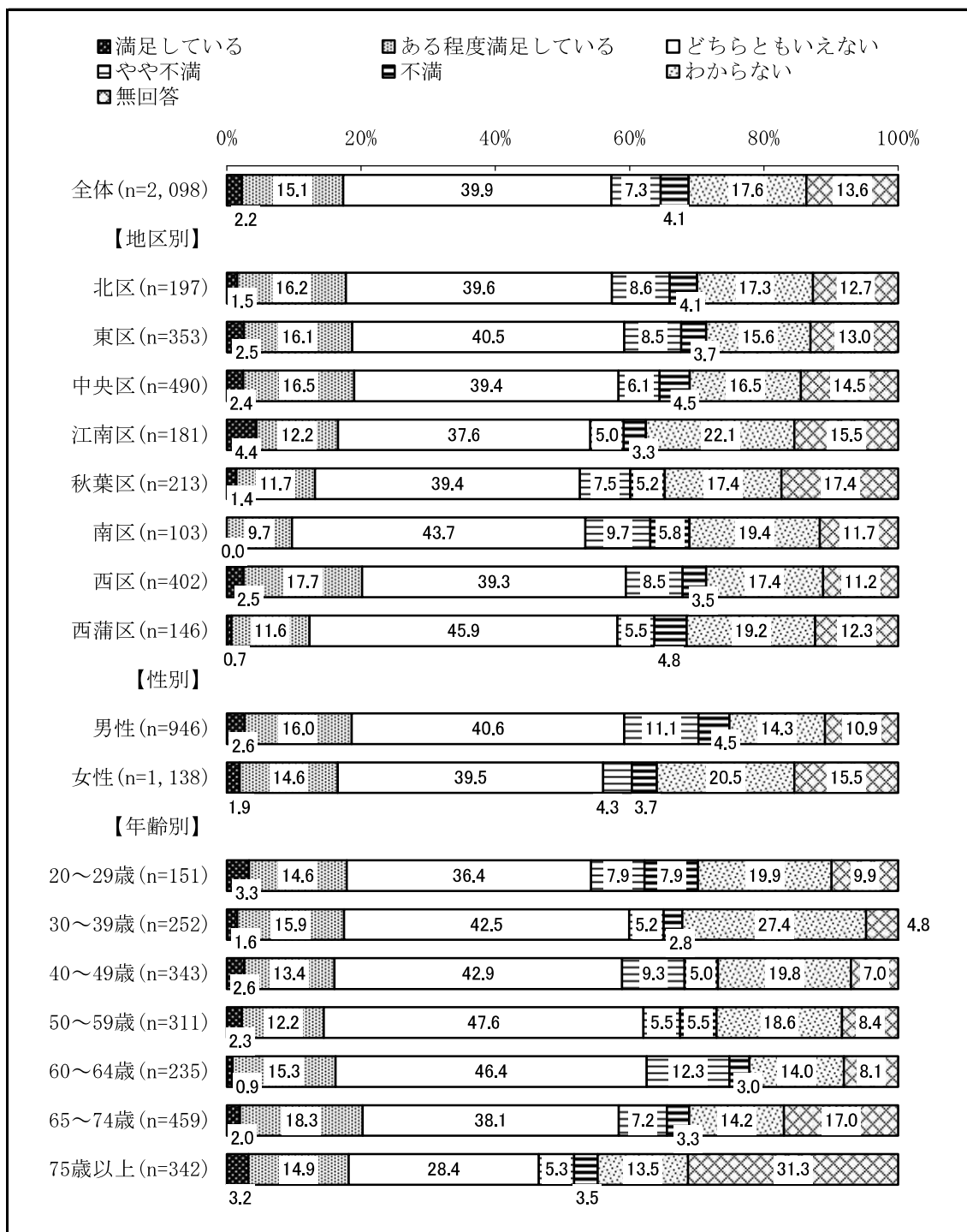


地区別では南区、西蒲区、年齢別では60～64歳を除く属性において、「満足している」と「ある程度満足している」を合わせた割合が、「不満」と「やや不満」を合わせた割合よりも高くなっている。

「満足している」と「ある程度満足している」を合わせた割合についてみると、地区別は北区(29.9%)が最も高くなっている。性別は男女差がみられない。年齢別は20代(31.1%)と30代(33.0%)が高く、3割を超えている。

一方、「不満」と「やや不満」を合わせた割合については、性別で男性(17.6%)の方が女性(9.9%)よりも高くなっているが、すべての属性において2割未満となっている。

⑧ 国際交流に取り組んできました。




75歳以上を除く属性において、「満足している」と「ある程度満足している」を合わせた割合が、「不満」と「やや不満」を合わせた割合よりも高くなっている。

「満足している」と「ある程度満足している」を合わせた割合についてみると、地区別は西区（20.2%）が最も高くなっている。性別は男性（19.9%）が女性（12.1%）よりもやや高くなっている。年齢別は65～74歳（20.3%）が最も高く、2割を超えている。

一方、「不満」と「やや不満」を合わせた割合については、性別で男性（15.6%）の方が女性（8.0%）よりも高くなっているが、すべての属性において2割未満となっている。

⑨ 住宅の供給や住みよい環境づくりによるまちなかへの居住の促進に取り組んできました。

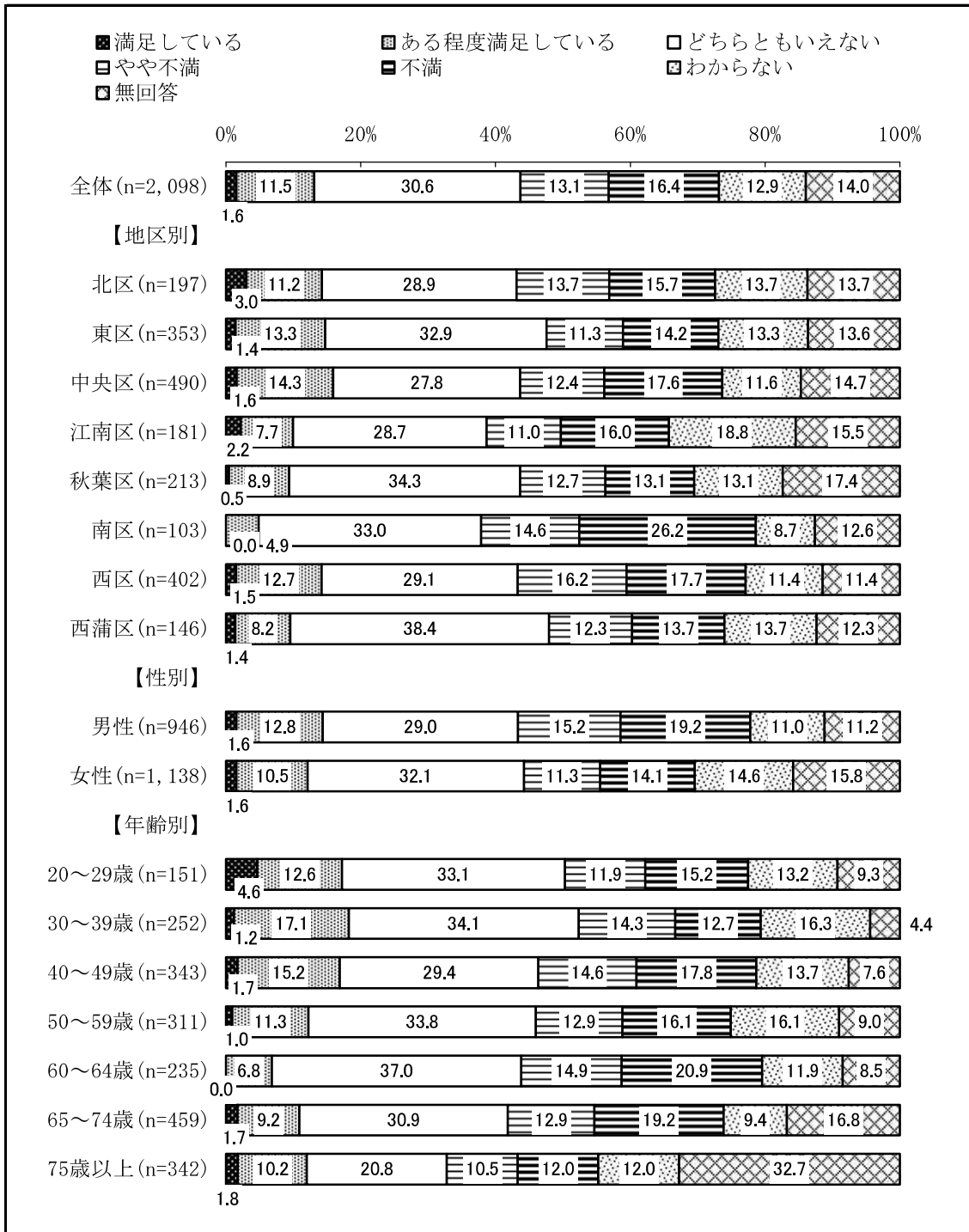


30代を除く属性において、「不満」と「やや不満」を合わせた割合が、「満足している」と「ある程度満足している」を合わせた割合よりも高くなっている。

「不満」と「やや不満」を合わせた割合についてみると、地区別は東区（12.7%）が最も高くなっている。性別は男女差がみられない。年齢別は20代（14.5%）が最も高くなっている。

一方、「満足している」と「ある程度満足している」を合わせた割合については、南区（21.4%）を除く属性において2割未満となっている。

⑩ 広域交通網を整備するとともに、市の拠点性の向上に取り組んできました。

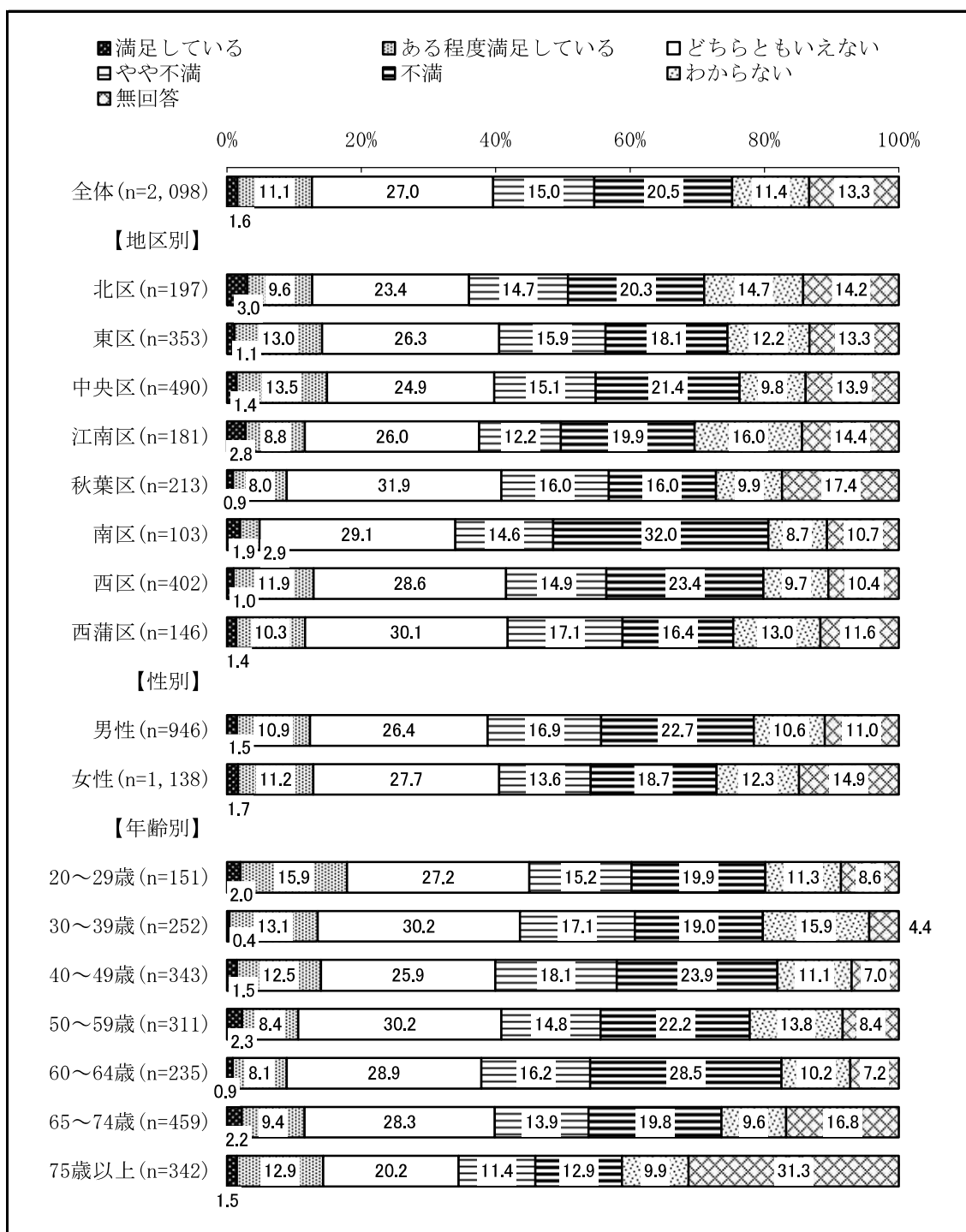


地区別・性別・年齢別のすべての属性において、「不満」と「やや不満」を合わせた割合が、「満足している」と「ある程度満足している」を合わせた割合よりも高くなっている。

「不満」と「やや不満」を合わせた割合についてみると、地区別は南区（40.8%）が最も高く、4割を超えている。性別は男性（34.4%）の方が女性（25.4%）よりも高くなっている。年齢別は60～64歳（35.8%）が最も高くなっている。

一方、「満足している」と「ある程度満足している」を合わせた割合については、すべての属性において2割未満となっている。

⑪ 便利で安心な公共交通の確保に取り組んできました。

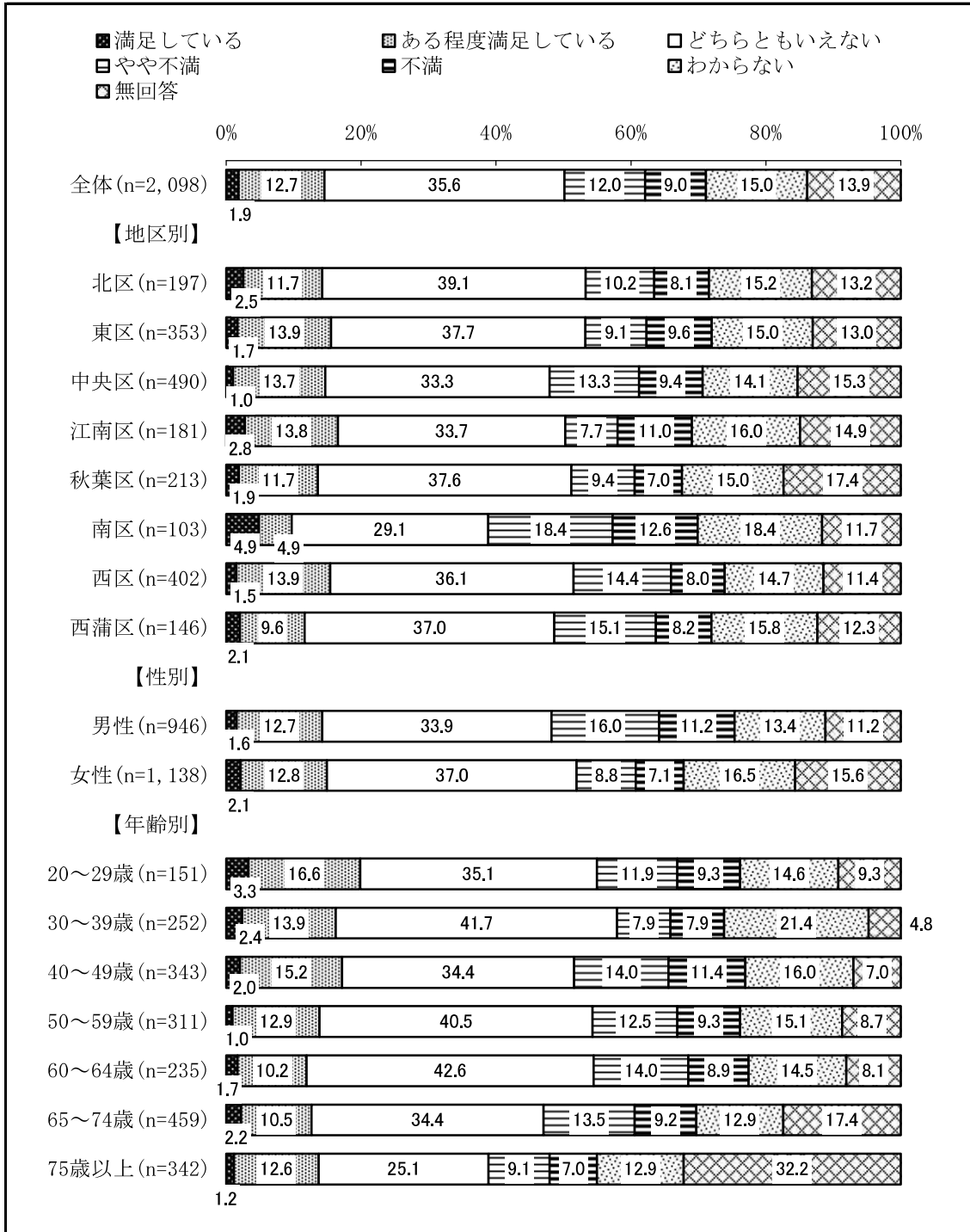


地区別・性別・年齢別のすべての属性において、「不満」と「やや不満」を合わせた割合が、「満足している」と「ある程度満足している」を合わせた割合よりも高くなっている。

「不満」と「やや不満」を合わせた割合についてみると、地区別は南区（46.6%）が最も高く5割弱となっている。性別は男性（39.6%）の方が女性（32.3%）よりも高くなっている。年齢別は40代（42.0%）と60～64歳（44.7%）が高く、4割を超えている。

一方、「満足している」と「ある程度満足している」を合わせた割合についてみると、すべての属性において1割前後となっている。

⑫ 交流人口拡大に向け、新潟市の魅力の発信に取り組んできました。

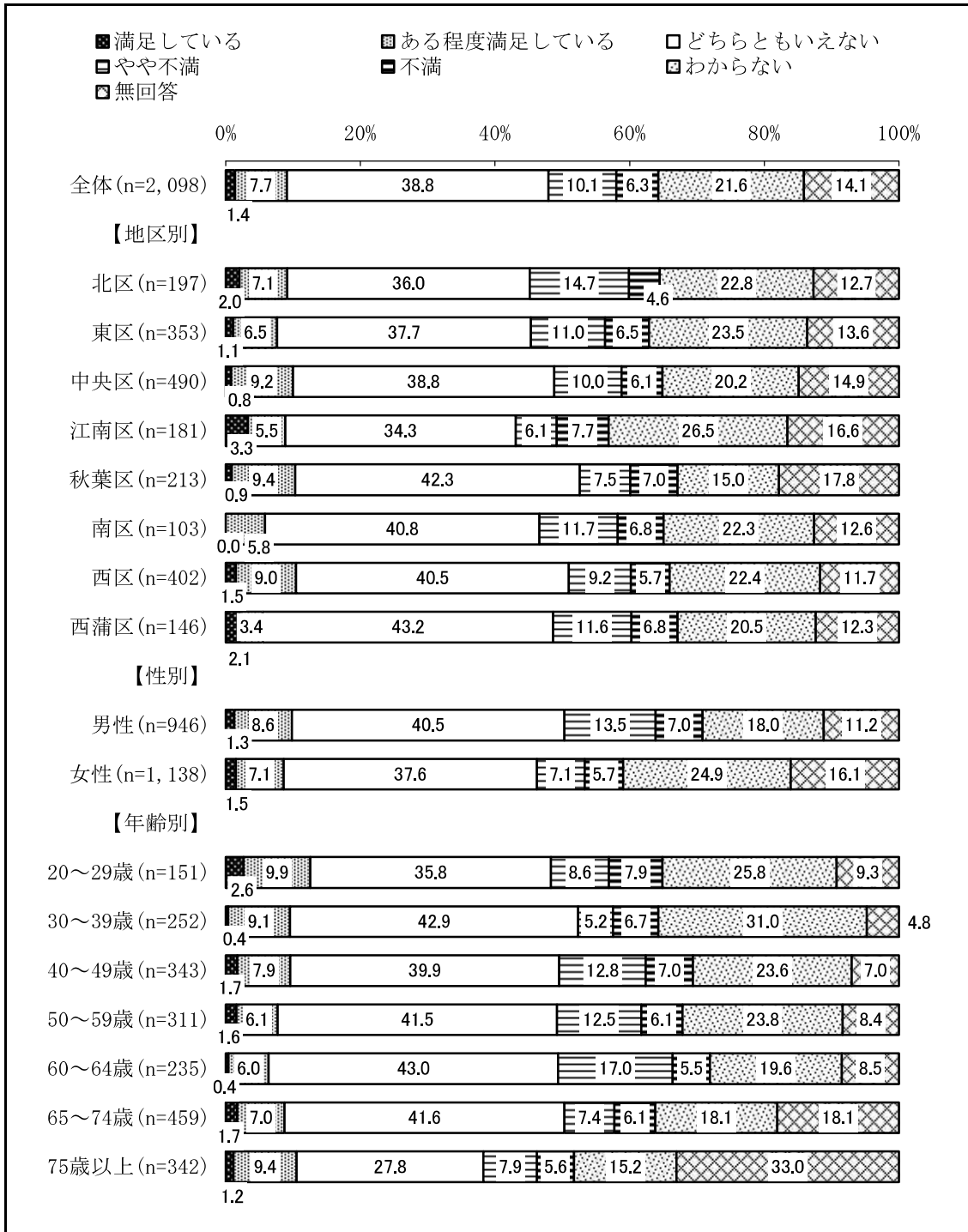


30代を除く属性において、「不満」と「やや不満」を合わせた割合が、「満足している」と「ある程度満足している」を合わせた割合よりも高くなっている。

「不満」と「やや不満」を合わせた割合についてみると、地区別は南区（31.0%）が最も高く、3割を超えている。性別は男性（27.2%）の方が女性（15.9%）よりも高くなっている。年齢別は40代（25.4%）が最も高くなっている。

一方、「満足している」と「ある程度満足している」を合わせた割合についてみると、20代（19.9%）で最も高くなっているが、すべての属性において2割未満となっている。

⑬ 産学官連携による産業振興支援や金融支援策に取り組んできました。

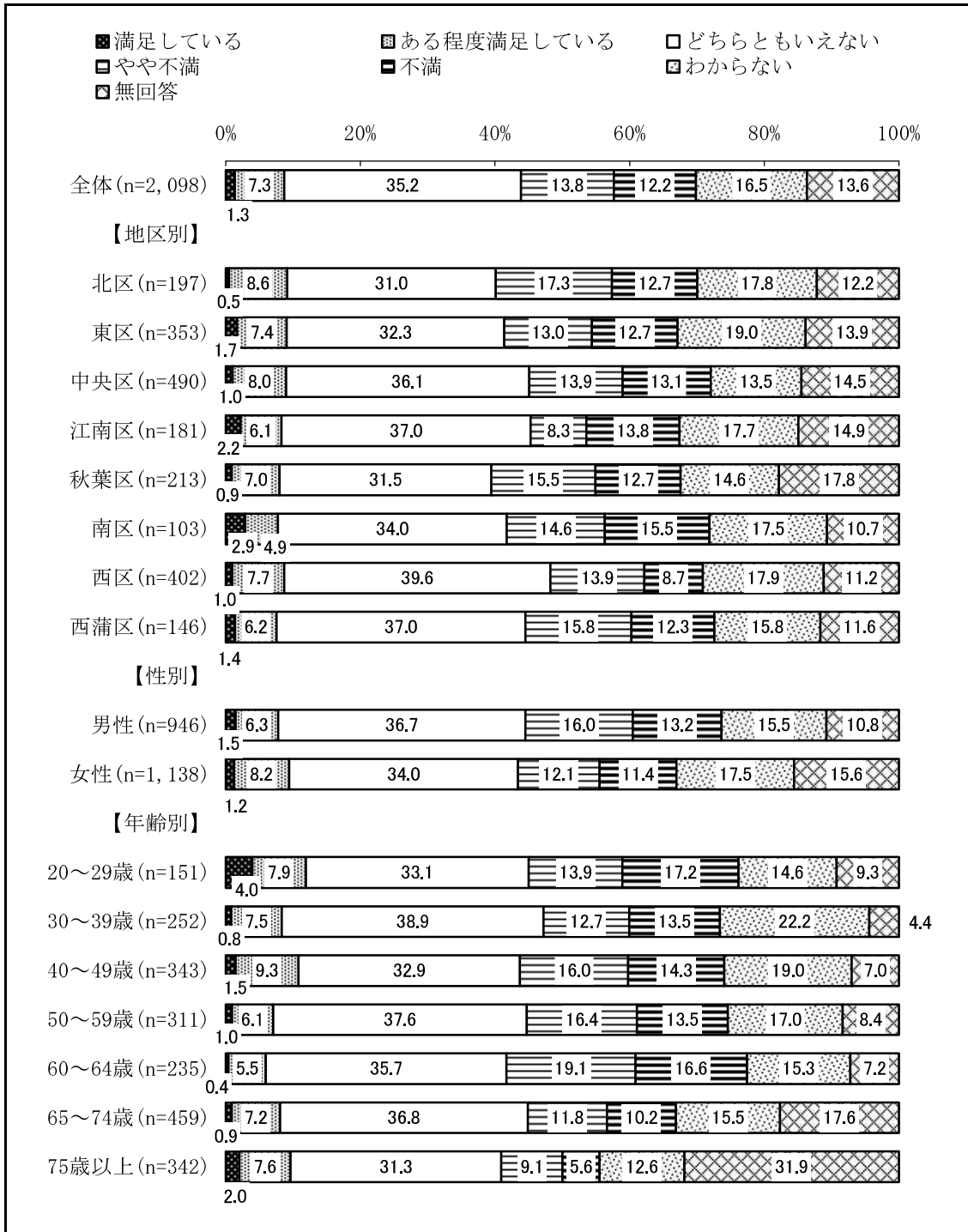


地区別・性別・年齢別のすべての属性において、「不満」と「やや不満」を合わせた割合が、「満足している」と「ある程度満足している」を合わせた割合よりも高くなっている。

「不満」と「やや不満」を合わせた割合についてみると、地区別は北区（19.3%）が最も高くなっている。性別は男性（20.5%）の方が女性（12.8%）よりも高くなっている。年齢別は60～64歳（22.5%）が最も高く、2割を超えている。

一方、「満足している」と「ある程度満足している」を合わせた割合については、すべての属性において1割前後となっている。

⑭ 若年者・女性などの就業の拡大に向け取り組んできました。

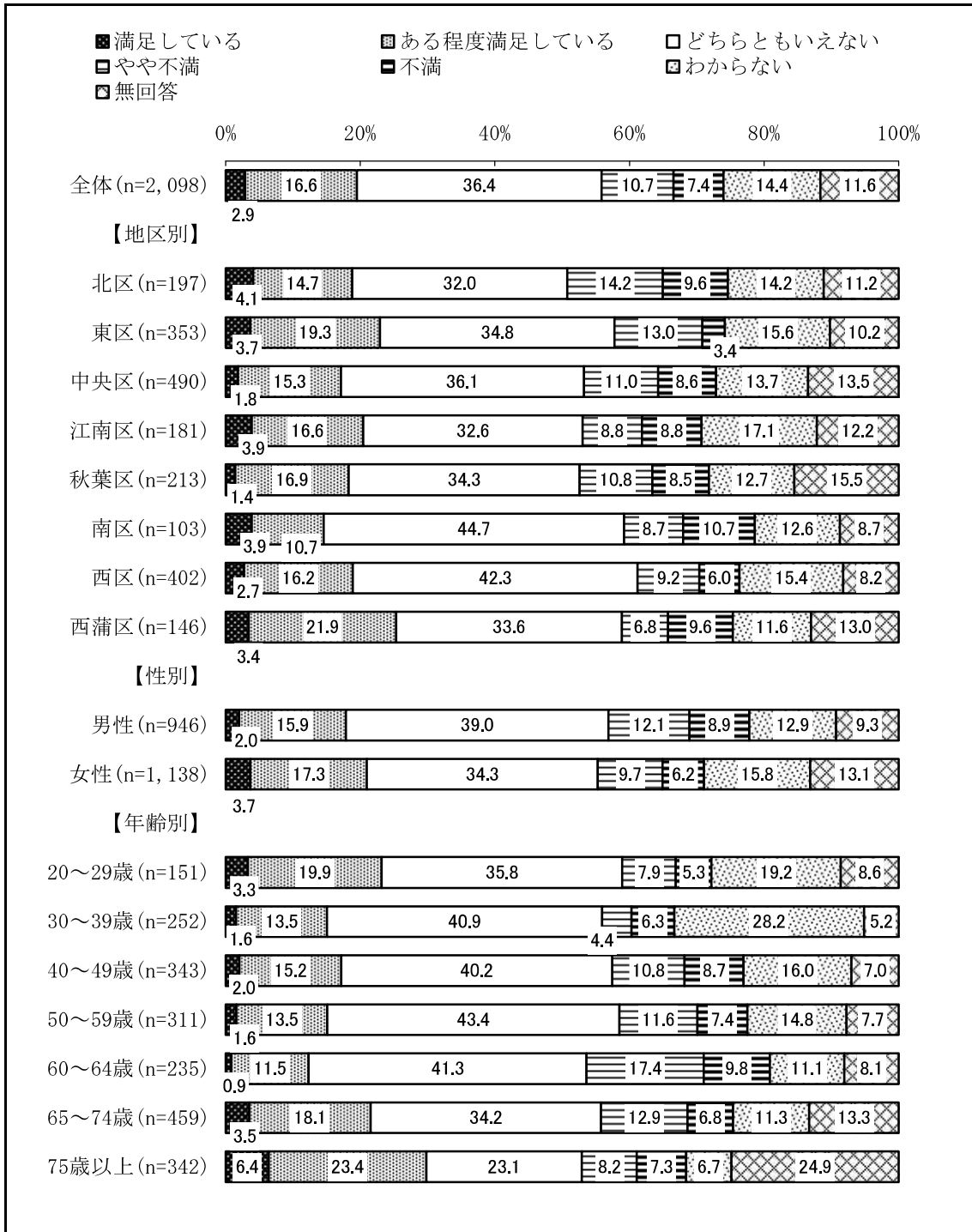


地区別・性別・年齢別のすべての属性において、「不満」と「やや不満」を合わせた割合が、「満足している」と「ある程度満足している」を合わせた割合よりも高くなっている。

「不満」と「やや不満」を合わせた割合についてみると、地区別は、南区（30.1%）が最も高くなっている。性別は、男性（29.2%）の方が女性（23.5%）よりも高くなっている。年齢別は、20代（31.1%）と60～64歳（35.7%）が高くなっている。

一方、「満足している」と「ある程度満足している」を合わせた割合については、すべての属性において1割前後となっている。

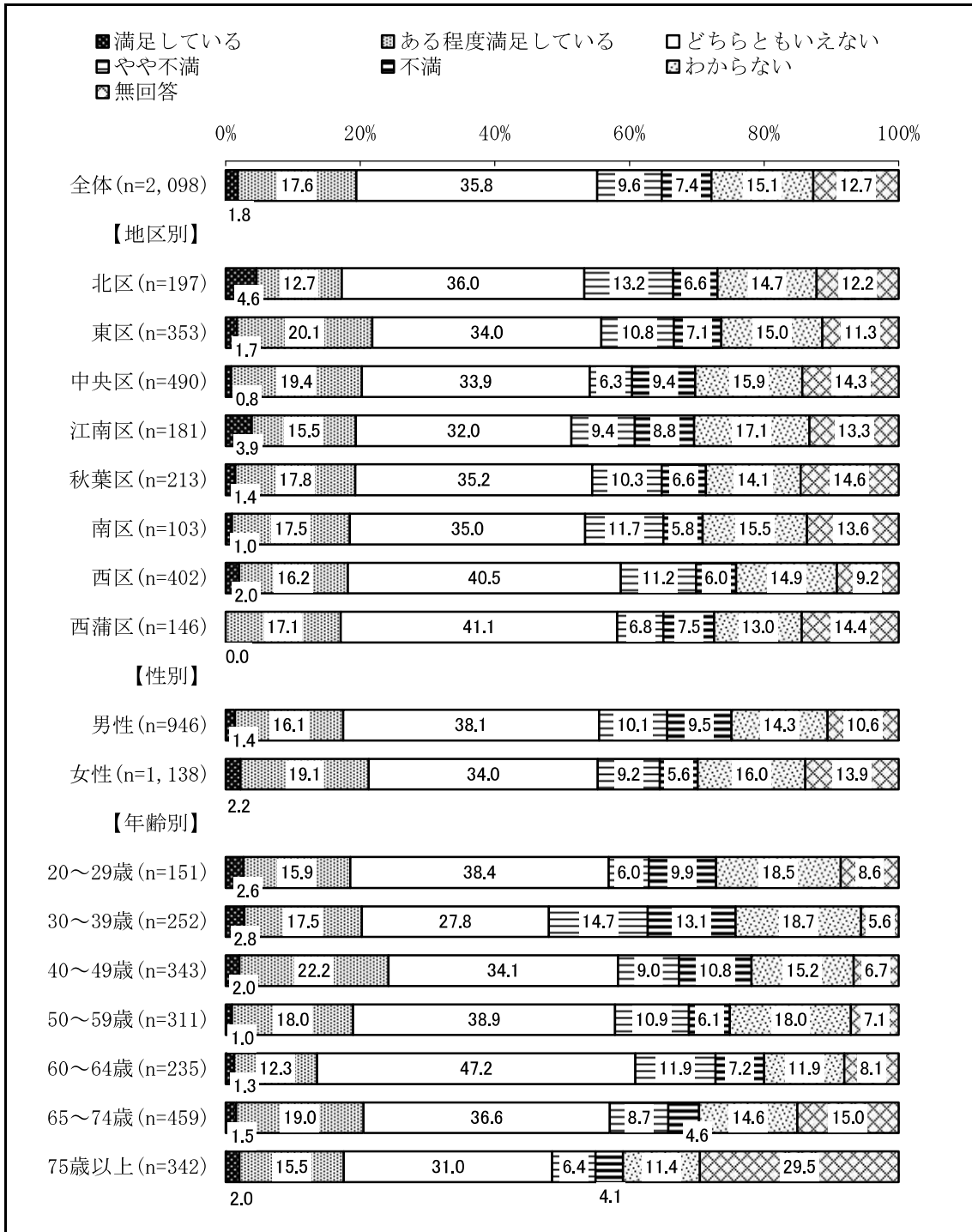
⑮ 元気でいきいきと生活できる高齢者支援に取り組んできました。



「不満」と「やや不満」を合わせた割合についてみると、地区別は北区（23.8%）が最も高くなっている。性別は男性（21.0%）が女性（15.9%）に比べやや高い。年齢別は60～64歳（27.2%）が最も高く、3割弱となっている。

一方、「満足している」と「ある程度満足している」を合わせた割合については、地区別は西蒲区（25.3%）が最も高くなっている。性別は女性（21.0%）が男性（17.9%）をやや上回る。年齢別は、75歳以上（29.8%）が最も高く、3割程度となっている。

⑩ 子育て支援の充実に取り組んできました。

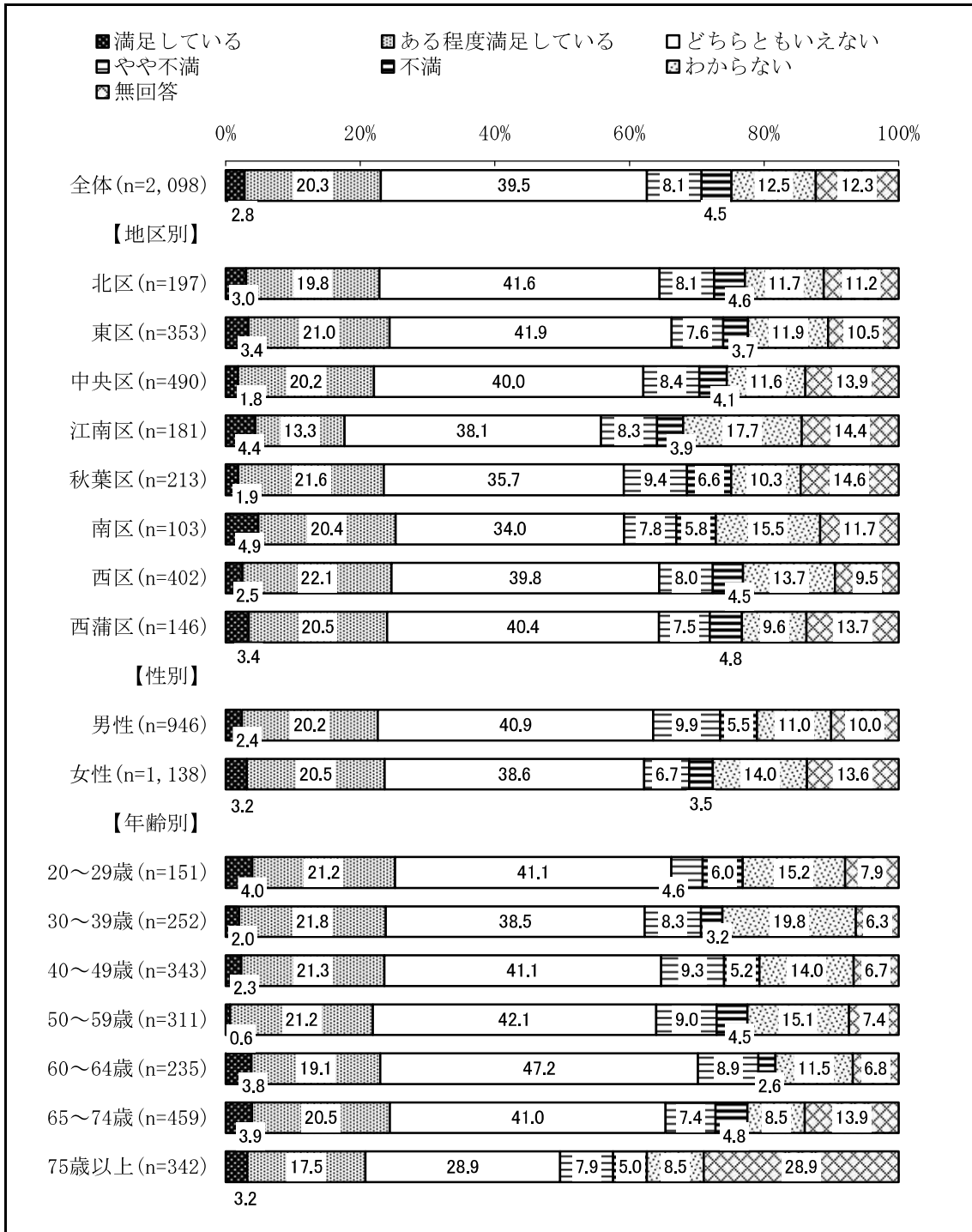


地区別では北区、性別では男性、年齢別では30代、60～64歳を除く属性において、「満足している」と「ある程度満足している」を合わせた割合が、「不満」と「やや不満」を合わせた割合よりも高くなっている。

「満足している」と「ある程度満足している」を合わせた割合についてみると、地区別は東区（21.8%）が最も高くなっている。性別は女性（21.3%）の方が男性（17.5%）よりも比較的高くなっている。年齢別は40代（24.2%）が最も高くなっている。

一方、「不満」と「やや不満」を合わせた割合については、30代（27.8%）が最も高く、3割弱になっている。

⑰ 災害予防応急対策や防災体制の充実に取り組んできました。

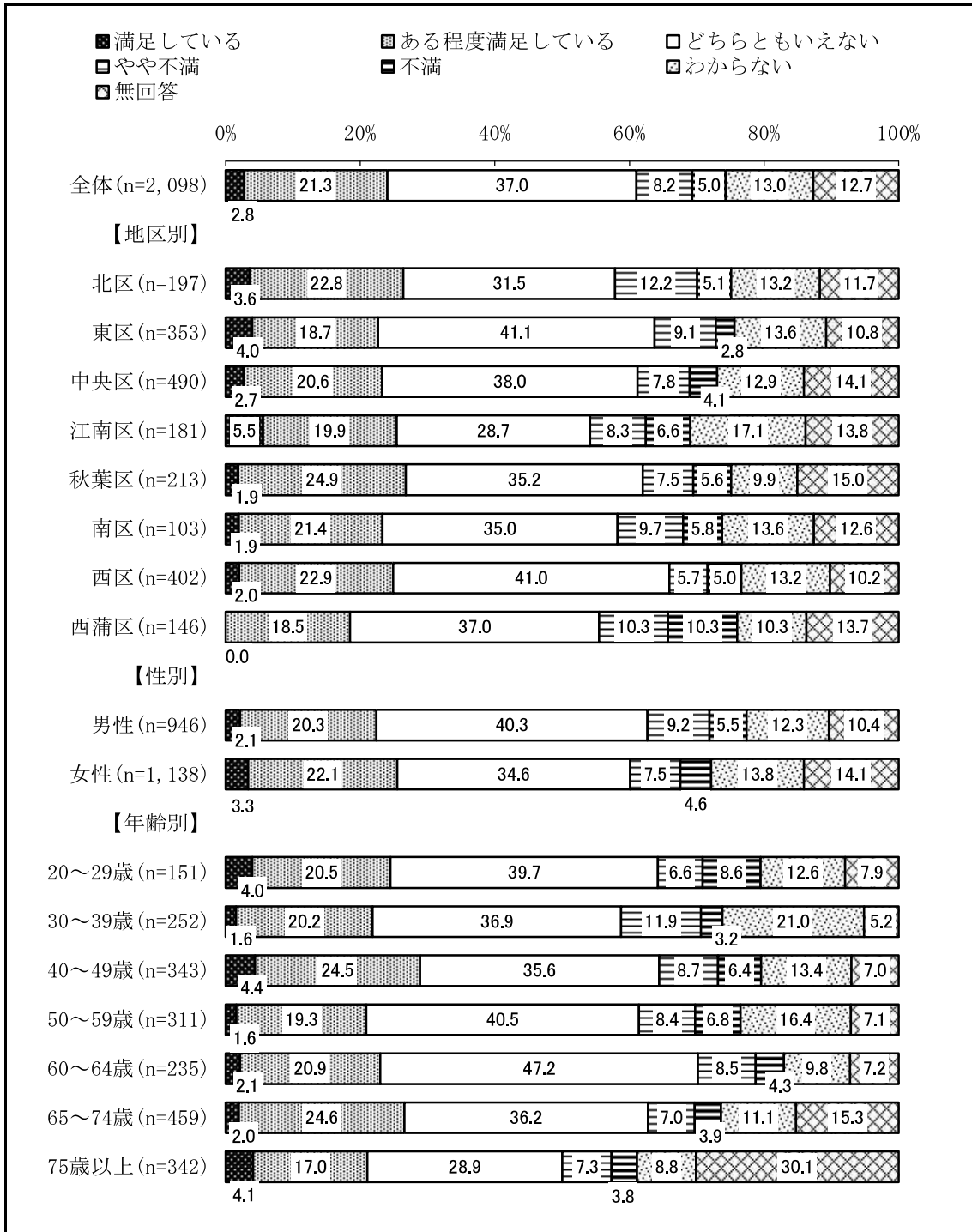


地区別・性別・年齢別のすべての属性において、「満足している」と「ある程度満足している」を合わせた割合が、「不満」と「やや不満」を合わせた割合よりも高くなっている。

「満足している」と「ある程度満足している」を合わせた割合についてみると、地区別は南区(25.3%)が最も高くなっている。性別は男女差がみられない。年齢別は20代(25.2%)が最も高くなっている。

一方、「不満」と「やや不満」を合わせた割合については、秋葉区(16.0%)、男性(15.4%)が高くなっているが、すべての属性において2割未満となっている。

⑱ 学習環境の向上のため、学校や公民館などの整備に取り組んできました。

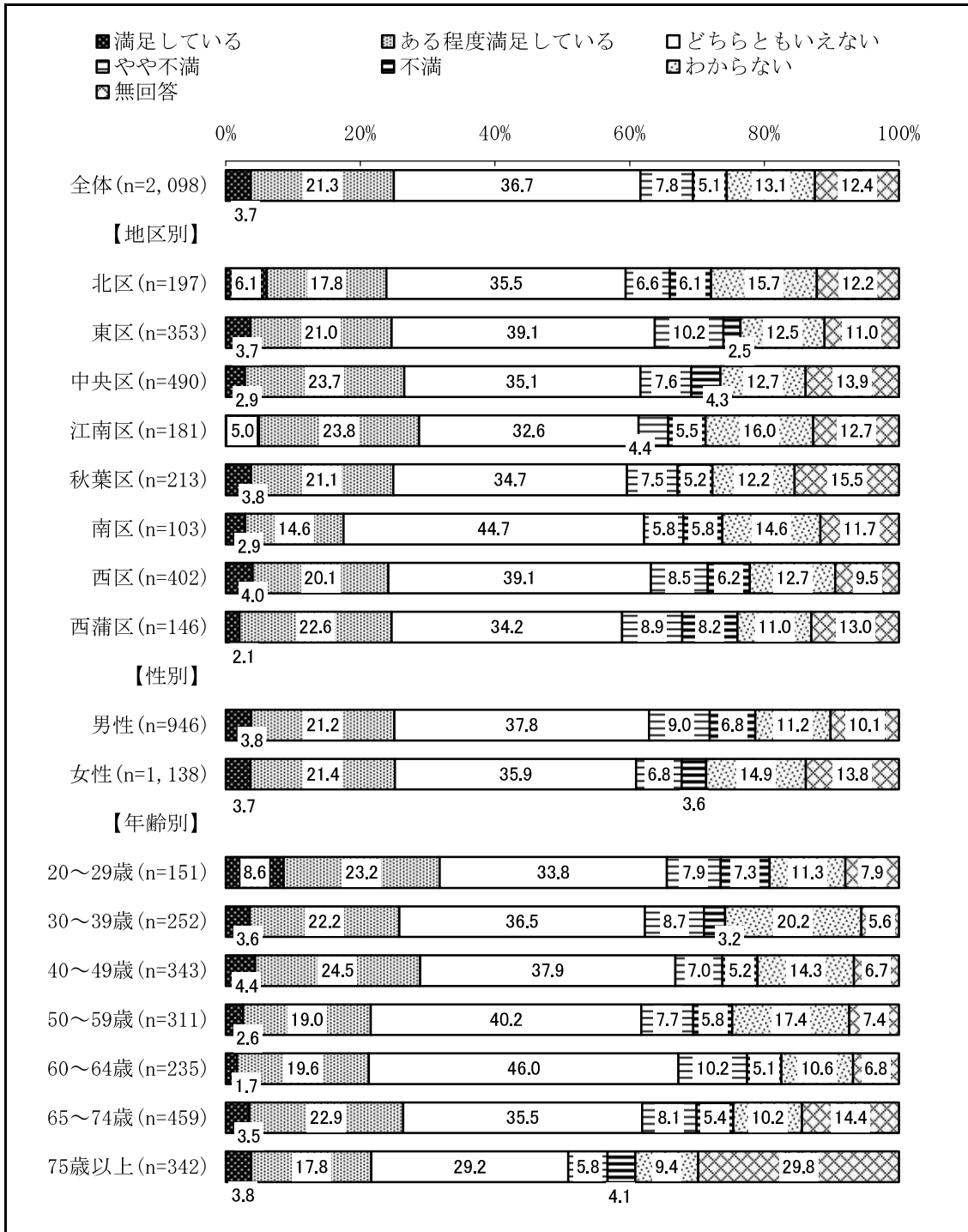


西蒲区を除く属性において、「満足している」と「ある程度満足している」を合わせた割合が、「不満」と「やや不満」を合わせた割合よりも高くなっている。

「満足している」と「ある程度満足している」を合わせた割合についてみると、地区別は秋葉区（26.8%）が最も高くなっている。性別は大きな男女差がみられない。年齢別は40代（28.9%）が最も高くなっている。

一方、「不満」と「やや不満」を合わせた割合については、西蒲区（20.6%）を除く属性において2割未満となっている。

⑱ 健康な生活を送れるよう、スポーツ環境の整備に取り組んできました。

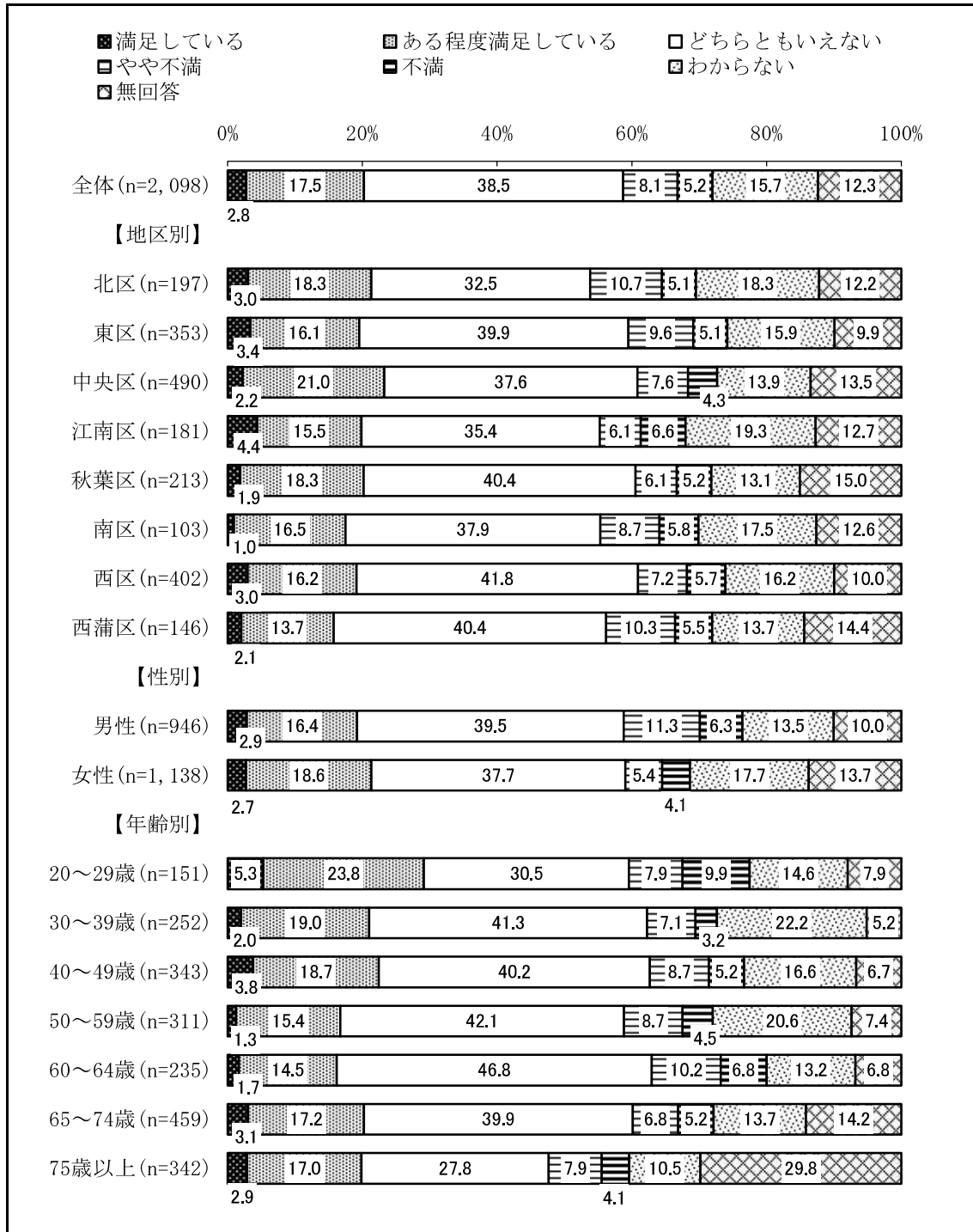


地区別・性別・年齢別のすべての属性において、「満足している」と「ある程度満足している」を合わせた割合が、「不満」と「やや不満」を合わせた割合よりも高くなっている。

「満足している」と「ある程度満足している」を合わせた割合についてみると、地区別は江南区(28.8%)が最も高くなっている。性別は男女差がみられない。年齢別は20代(31.8%)が最も高く、3割を超えている。

一方、「不満」と「やや不満」を合わせた割合についてみると、男性(15.8%)の方が女性(10.4%)よりも高くなっているが、すべての属性において2割未満となっている。

⑳ 地域の個性豊かな歴史文化の活用や情報発信に取り組んできました。



地区別では西蒲区、年齢別では60～64歳を除く属性において、「満足している」と「ある程度満足している」を合わせた割合が、「不満」と「やや不満」を合わせた割合よりも高くなっている。

「満足している」と「ある程度満足している」を合わせた割合についてみると、地区別は中央区（23.2%）が最も高くなっている。性別は大きな男女差がみられない。年齢別は20代（29.1%）が最も高く、3割弱になっている。

一方、「不満」と「やや不満」を合わせた割合については、すべての属性において2割未満となっている。