

6. 市の取り組みについて

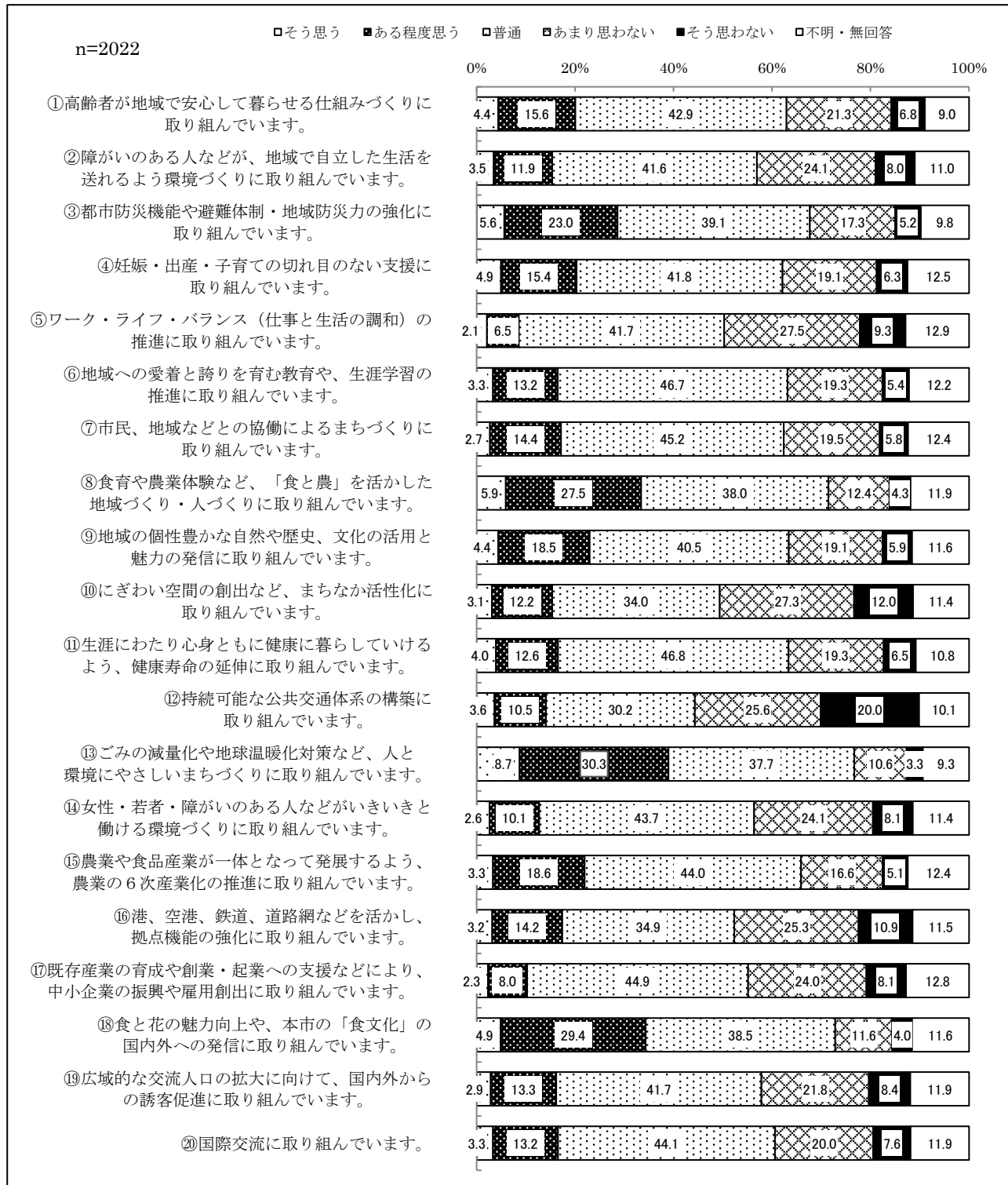
(1) 取り組みへの感想

問22 本市の総合計画である「にいがた未来ビジョン」に基づき進めている主な取り組みについて、あなたの感想をお聞かせください。

また、これらの取り組みについての満足度をお聞かせください。

それぞれの項目ごとに番号と記号を1つずつ選んで、○をつけてください。

【取り組みへの感想】



【全体結果】

市の取り組み状況への感想について、「そう思う」の割合は、「⑬ごみの減量化や地球温暖化対策など、人と環境にやさしいまちづくりに取り組んでいます。」(8.7%)で最も高い。以下、「そう思う」の割合は、「⑧食育や農業体験など、「食と農」を活かした地域づくり・人づくりに取り組んでいます。」(5.9%)、「③都市防災機能や避難体制・地域防災力の強化に取り組んでいます。」(5.6%)の順に続く。

一方、「そう思わない」の割合は、「⑫持続可能な公共交通体系の構築に取り組んでいます。」(20.0%)が最も高い。以下、「⑩にぎわい空間の創出など、まちなか活性化に取り組んでいます。」(12.0%)、「⑯港、空港、鉄道、道路網などを活かし、拠点機能の強化に取り組んでいます。」(10.9%)、「⑤ワーク・ライフ・バランス（仕事と生活の調和）の推進に取り組んでいます。」(9.4%)、「⑲広域的な交流人口の拡大に向けて、国内外からの誘客促進に取り組んでいます。」(8.4%)の順に続く。

感想について、「そう思う」と「ある程度思う」を合わせた割合、及び、「そう思わない」と「あまり思わない」を合わせた割合の結果は次のとおりである。

「そう思う」と「ある程度思う」を合わせた割合についてみると、「⑬ごみの減量化や地球温暖化対策など、人と環境にやさしいまちづくりに取り組んでいます。」(39.0%)の割合が最も高くなっている。以下、「⑱食と花の魅力向上や、本市の「食文化」の国内外への発信に取り組んでいます。」(34.3%)、「⑧食育や農業体験など、「食と農」を活かした地域づくり・人づくりに取り組んでいます。」(33.4%)、と続き、3割以上となっている。


また、「③都市防災機能や避難体制・地域防災力の強化に取り組んでいます。」(28.6%)、「⑨地域の個性豊かな自然や歴史、文化の活用と魅力の発信に取り組んでいます。」(22.9%)、「⑮農業や食品産業が一体となって発展するよう、農業の6次産業化の推進に取り組んでいます。」(22.0%)、「④妊娠・出産・子育ての切れ目のない支援に取り組んでいます。」(20.3%)、「①高齢者が地域で安心して暮らせる仕組みづくりに取り組んでいます。」(20.0%)が2割台で続いている。

一方、「そう思わない」と「あまり思わない」を合わせた割合についてみると、「⑫持続可能な公共交通体系の構築に取り組んでいます。」(45.5%)が最も高い。以下、「⑩にぎわい空間の創出など、まちなか活性化に取り組んでいます。」(39.3%)、「⑤ワーク・ライフ・バランス（仕事と生活の調和）の推進に取り組んでいます。」(36.8%)、「⑯港、空港、鉄道、道路網などを活かし、拠点機能の強化に取り組んでいます。」(36.2%)、「⑭女性・若者・障がいのある人などがいきいきと働ける環境づくりに取り組んでいます。」(32.2%)の順に続く。

【属性別結果】

次ページ以降に取り組みごとの地区別・性別・年齢別の集計結果をまとめた。

①高齢者が地域で安心して暮らせる仕組みづくりに取り組んでいます。

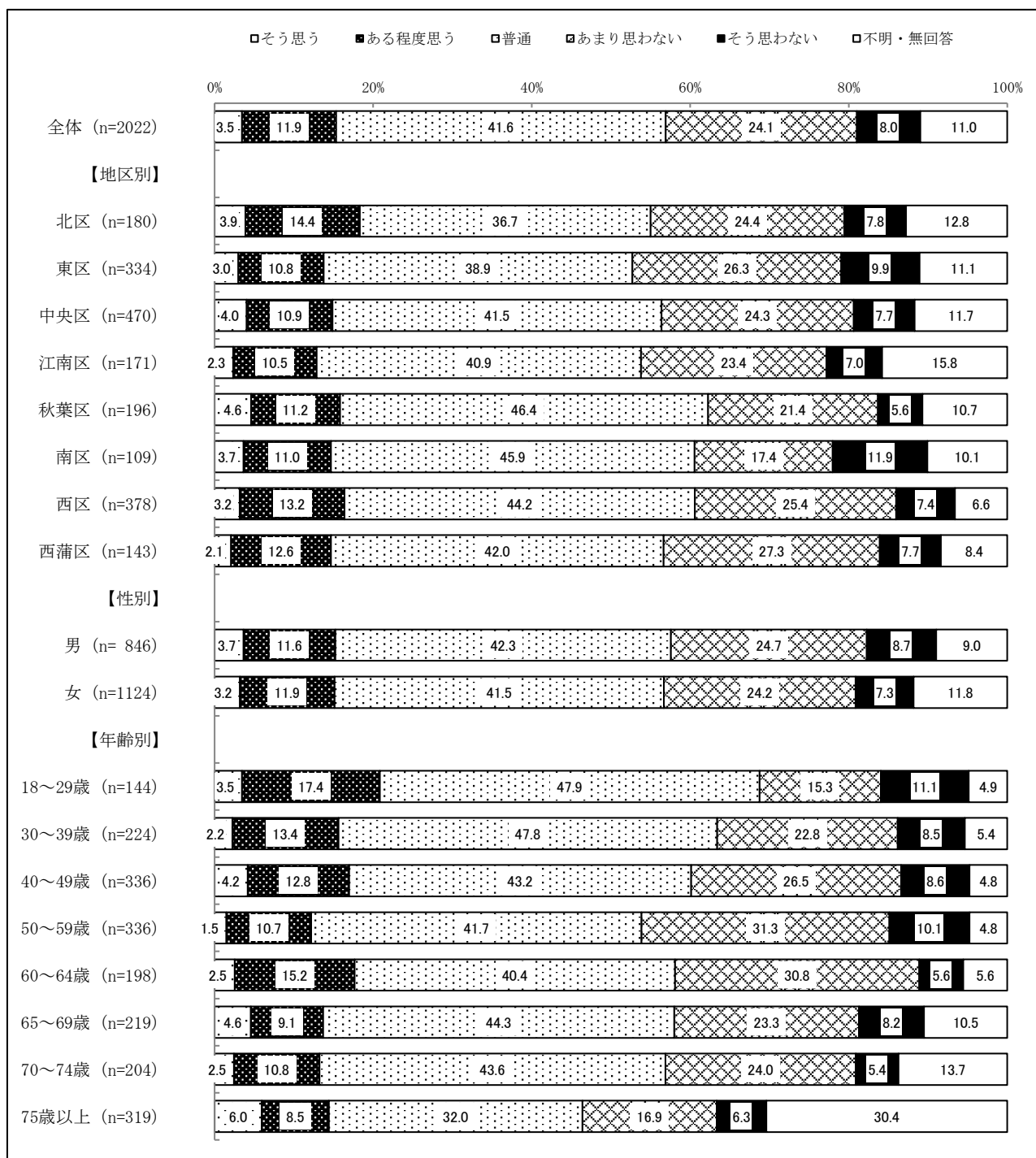


地区別・性別・年齢別のすべての属性において、「そう思わない」と「あまり思わない」を合わせた割合が、「そう思う」と「ある程度思う」を合わせた割合を上回った。

「そう思う」と「ある程度思う」を合わせた割合は、地区別では、西蒲区（23.1%）で最も高い。性別による差はほとんどない。年齢別では、18～29歳（24.3%）で最も高い。

一方、「あまり思わない」と「そう思わない」を合わせた割合は、地区別では、南区（33.0%）が最も高い。性別による差はほとんどない。年齢別では、60～64歳（31.3%）で最も高い。

②障がいのある人などが、地域で自立した生活を送れるよう環境づくりに取り組んでいます。




地区別・性別・年齢別のすべての属性において、「そう思わない」と「あまり思わない」を合わせた割合が、「そう思う」と「ある程度思う」を合わせた割合を上回った。

「そう思う」と「ある程度思う」を合わせた割合は、地区別では、北区（18.3%）で最も高い。性別による差はほとんどない。年齢別では、18～29歳（20.8%）で最も高い。

「そう思わない」と「あまり思わない」を合わせた割合は、地区別では、東区（36.2%）が最も高い。性別による大きな差はない。年齢別では、50～59歳（41.4%）で最も高い。


③都市防災機能や避難体制・地域防災力の強化に取り組んでいます。



「そう思う」と「ある程度思う」を合わせた割合は、地区別では、北区（32.2%）で最も高い。性別による差はほとんどない。年齢別では、18～29歳（37.5%）で最も高い。

一方、「あまり思わない」と「そう思わない」を合わせた割合は、地区別では、東区（24.6%）で最も高い。性別による大きな差はない。年齢別では、60～64歳（26.3%）で最も高い。

④妊娠・出産・子育ての切れ目のない支援に取り組んでいます。




地区別・性別・年齢別のすべての属性において、「そう思わない」と「あまり思わない」を合わせた割合が、「そう思う」と「ある程度思う」を合わせた割合を上回った。

「そう思う」と「ある程度思う」を合わせた割合は、地区別では、西区（22.0%）で最も高い。性別では、男性（17.4%）より女性（22.6%）で高く、年齢別では、30～39歳（29.0%）で最も高い。

一方、「あまり思わない」と「そう思わない」を合わせた割合は、地区別では、東区（30.2%）で最も高い。性別では、女性（24.5%）より男性（27.7%）でやや高く、年齢別では、30～39歳（31.7%）で最も高い。

⑤ワーク・ライフ・バランス（仕事と生活の調和）の推進に取り組んでいます。




地区別・性別・年齢別のすべての属性において、「そう思わない」と「あまり思わない」を合わせた割合が、「そう思う」と「ある程度思う」を合わせた割合を上回っており、差が大きい。

「そう思う」と「ある程度思う」を合わせた割合は、地区別では、秋葉区（10.7%）で最も高い。性別での差はほとんどない。年齢別では、18～29歳（16.7%）で最も高い。

一方、「あまり思わない」と「そう思わない」を合わせた割合は、地区別では、東区（42.5%）で最も高い。性別での差はほとんどない。年齢別では、30～39歳（46.0%）で最も高い。

⑥地域への愛着と誇りを育む教育や、生涯学習の推進に取り組んでいます。




地区別・性別・年齢別のすべての属性において、「そう思わない」と「あまり思わない」を合わせた割合が、「そう思う」と「ある程度思う」を合わせた割合を上回った。

「そう思う」と「ある程度思う」を合わせた割合は、地区別では、西区（19.3%）で最も高い。性別での差はほとんどない。年齢別では、40～49歳（24.1%）で最も高い。

一方、「あまり思わない」と「そう思わない」を合わせた割合は、地区別では、東区（28.7%）で最も高い。性別では、女性（22.2%）より男性（28.6%）で高く、年齢別では、60～64歳（29.3%）で最も高い。

⑦市民、地域などとの協働によるまちづくりに取り組んでいます。




18～29歳を除く属性で、「そう思わない」と「あまり思わない」を合わせた割合が「そう思う」と「ある程度思う」を合わせた割合を上回った。

「そう思う」と「ある程度思う」を合わせた割合は、地区別では、秋葉区（20.4%）で最も高い。性別での差はほとんどない。年齢別では、18～29歳（26.4%）で最も高い。


一方、「そう思わない」と「あまり思わない」を合わせた割合は、地区別では南区（32.1%）で最も高い。性別では、女性（22.7%）より男性（29.3%）で高く、年齢別では、65～69歳（32.9%）で最も高い。

⑧食育や農業体験など、「食と農」を活かした地域づくり・人づくりに取り組んでいます。



「そう思う」と「ある程度思う」を合わせた割合は、地区別では、西区（36.0%）で最も高い。性別では、男性（31.4%）より女性（34.8%）でやや高く、年齢別では、18～29歳（46.5%）で最も高い。一方、「そう思わない」と「あまり思わない」を合わせた割合は、地区別では南区（22.9%）で最も高い。性別では、女性（14.7%）より男性（19.6%）でやや高く、年齢別では、65～69歳（21.0%）で最も高い。


⑨地域の個性豊かな自然や歴史、文化の活用と魅力の発信に取り組んでいます。



「そう思う」と「ある程度思う」を合わせた割合は、地区別では、秋葉区（27.6%）で最も高い。性別での差はほとんどない。年齢別では、18～29歳（34.7%）で最も高い。

一方、「そう思わない」と「あまり思わない」を合わせた割合は、地区別では中央区（27.0%）で最も高い。性別では、女性（23.2%）より男性（27.9%）でやや高く、年齢別では、65～69歳（32.0%）で最も高い。

⑩にぎわい空間の創出など、まちなか活性化に取り組んでいます。




地区別・性別・年齢別のすべての属性において、「そう思わない」と「あまり思わない」を合わせた割合が、「そう思う」と「ある程度思う」を合わせた割合を上回っており、差が大きい。

「そう思う」と「ある程度思う」を合わせた割合は、地区別では、東区（16.5%）で最も高い。性別での差はほとんどない。年齢別では、18～29歳（22.2%）で最も高い。

一方、「あまり思わない」と「そう思わない」を合わせた割合は、地区別では、中央区（43.8%）で最も高い。性別では、女性（37.9%）より男性（41.7%）でやや高く、年齢別では、60～64歳（46.0%）で最も高い。

⑪生涯にわたり心身ともに健康に暮らしていけるよう、健康寿命の延伸に取り組んでいます。




秋葉区、75歳以上を除く属性で、「そう思わない」と「あまり思わない」を合わせた割合が「そう思う」と「ある程度思う」を合わせた割合を上回った。

「そう思う」と「ある程度思う」を合わせた割合は、地区別では、秋葉区（24.5%）で最も高い。性別での差はほとんどない。年齢別では、18～29歳（23.6%）で最も高い。

一方、「そう思わない」と「あまり思わない」を合わせた割合は、地区別では東区（29.6%）で最も高い。性別での差はほとんどない。年齢別では、50～59歳（33.9%）で最も高い。

⑫持続可能な公共交通体系の構築に取り組んでいます。




地区別・性別・年齢別のすべての属性において、「そう思わない」と「あまり思わない」を合わせた割合が、「そう思う」と「ある程度思う」を合わせた割合を上回っており、差が大きい。

「そう思う」と「ある程度思う」を合わせた割合は、地区別では、北区（17.2%）で最も高い。性別では、女性（12.4%）より男性（16.3%）でやや高く、年齢別では、18～29歳（20.1%）で最も高い。

一方、「あまり思わない」と「そう思わない」を合わせた割合は、地区別では、中央区（49.4%）で最も高い。性別での大きな差はない。年齢別では、50～59歳（53.0%）で最も高い。


⑬ごみの減量化や地球温暖化対策など、人と環境にやさしいまちづくりに取り組んでいます。



「そう思う」と「ある程度思う」を合わせた割合は、地区別では、西蒲区（47.6%）で最も高い。性別での差はほとんどない。年齢別では、75歳以上（47.6%）で最も高い。

一方、「あまり思わない」と「そう思わない」を合わせた割合は、地区別では、中央区（16.2%）で最も高い。性別での差はほとんどない。年齢別では、30～39歳（20.5%）で最も高い。

⑭女性・若者・障がいのある人などがいきいきと働ける環境づくりに取り組んでいます。




地区別・性別・年齢別のすべての属性において、「そう思わない」と「あまり思わない」を合わせた割合が、「そう思う」と「ある程度思う」を合わせた割合を上回った。

「そう思う」と「ある程度思う」を合わせた割合は、地区別では、北区（16.1%）で最も高い。性別での差はほとんどない。年齢別では、18～29歳（19.4%）で最も高い。

一方、「あまり思わない」と「そう思わない」を合わせた割合は、地区別では、東区（35.6%）で最も高い。性別での差はほとんどない。年齢別では、30～39歳（40.2%）で最も高い。


⑮農業や食品産業が一体となって発展するよう、農業の6次産業化の推進に取り組んでいます。



「そう思う」と「ある程度思う」を合わせた割合は、地区別では、秋葉区（25.0%）で最も高い。性別での差はほとんどない。年齢別では、18～29歳（29.9%）で最も高い。

一方、「あまり思わない」と「そう思わない」を合わせた割合は、地区別では、南区（27.5%）で最も高い。性別では、女性（19.3%）より男性（25.3%）で高く、年齢別では、50～59歳（25.9%）で最も高い。

⑩港、空港、鉄道、道路網などを活かし、拠点機能の強化に取り組んでいます。




地区別・性別・年齢別のすべての属性において、「そう思わない」と「あまり思わない」を合わせた割合が、「そう思う」と「ある程度思う」を合わせた割合を上回っており、差が大きい。

「そう思う」と「ある程度思う」を合わせた割合は、地区別では、北区（21.1%）で最も高い。性別では、女性（15.4%）より男性（19.5%）でやや高く、年齢別では、18～29歳（24.3%）で最も高い。

一方、「あまり思わない」と「そう思わない」を合わせた割合は、地区別では、南区（47.7%）で最も高い。性別では、女性（35.3%）より男性（38.3%）でやや高く、年齢別では、50～59歳（41.4%）で最も高い。

⑰既存産業の育成や創業・起業への支援などにより、中小企業の振興や雇用創出に取り組んでいます。




地区別・性別・年齢別のすべての属性において、「そう思わない」と「あまり思わない」を合わせた割合が、「そう思う」と「ある程度思う」を合わせた割合を上回っており、差が大きい。

「そう思う」と「ある程度思う」を合わせた割合は、地区別では、北区（12.8%）で最も高い。性別での差はほとんどない。年齢別では、18～29歳（16.0%）で最も高い。

一方、「あまり思わない」と「そう思わない」を合わせた割合は、地区別では、南区（36.7%）で最も高い。性別では、女性（30.6%）より男性（34.4%）でやや高く、年齢別では、40～49歳（38.7%）で最も高い。


⑱食と花の魅力向上や、本市の「食文化」の国内外への発信に取り組んでいます。



「そう思う」と「ある程度思う」を合わせた割合は、地区別では、秋葉区（40.8%）で最も高い。性別での差はほとんどない。年齢別では、18～29歳（43.8%）で最も高い。

一方、「あまり思わない」と「そう思わない」を合わせた割合は、地区別では、中央区（17.2%）で最も高い。性別での大きな差はない。年齢別では、50～59歳（20.8%）で最も高い。

⑱広域的な交流人口の拡大に向けて、国内外からの誘客促進に取り組んでいます。




地区別・性別・年齢別のすべての属性において、「そう思わない」と「あまり思わない」を合わせた割合が、「そう思う」と「ある程度思う」を合わせた割合を上回った。

「そう思う」と「ある程度思う」を合わせた割合は、地区別では、西区（18.3%）で最も高い。性別での差はほとんどない。年齢別では、18~29歳（23.6%）で最も高い。

一方、「あまり思わない」と「そう思わない」を合わせた割合は、地区別では、南区（37.6%）で最も高い。性別では、女性（29.0%）より男性（32.0%）でやや高く、年齢別では、50~59歳（37.2%）で最も高い。

⑳国際交流に取り組んでいます。



地区別・性別・年齢別のすべての属性において、「そう思わない」と「あまり思わない」を合わせた割合が、「そう思う」と「ある程度思う」を合わせた割合を上回った。

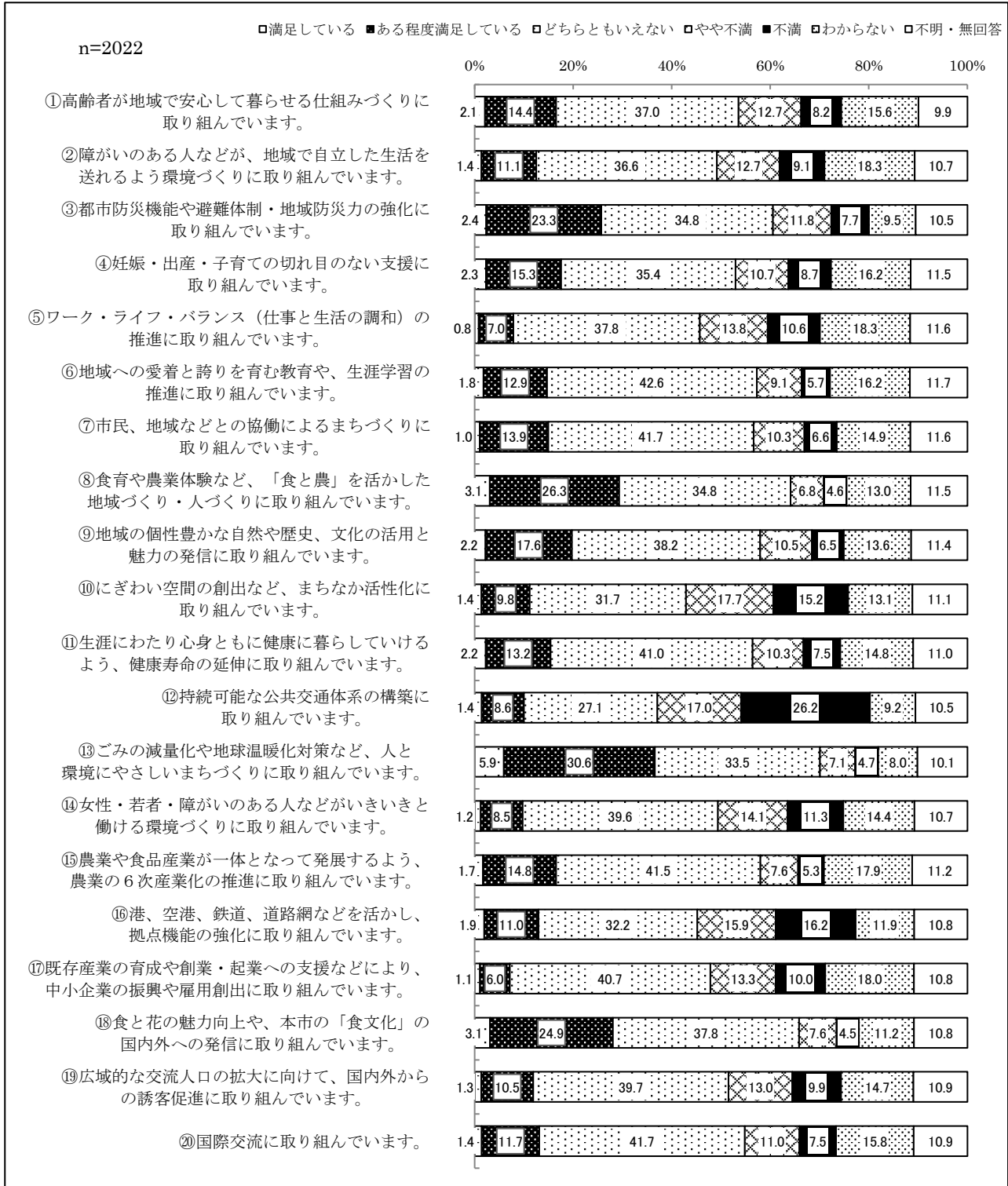
「そう思う」と「ある程度思う」を合わせた割合は、地区別では、北区（23.3%）で最も高い。性別での差はほとんどない。年齢別では、18～29歳（22.9%）で最も高い。

一方、「あまり思わない」と「そう思わない」を合わせた割合は、地区別では、南区（39.4%）で最も高い。性別では、女性（26.1%）より男性（29.6%）でやや高く、年齢別では、50～59歳（36.0%）で最も高い。

(2) 取り組みへの満足度

問22 本市の総合計画である「にいがた未来ビジョン」に基づき進めている主な取り組みについて、あなたの感想をお聞かせください。
 また、これらの取り組みについての満足度をお聞かせください。
 それぞれの項目ごとに番号と記号を1つずつ選んで、○をつけてください。

【取り組みへの満足度】



【全体結果】

市の取り組み状況への満足度について、「満足している」の割合は、「⑬ごみの減量化や地球温暖化対策など、人と環境にやさしいまちづくりに取り組んでいます。」が5.9%で最も高い。以下、「満足している」の割合は、「⑧食育や農業体験など、「食と農」を活かした地域づくり・人づくりに取り組んでいます。」「⑱食と花の魅力向上や、本市の「食文化」の国内外への発信に取り組んでいます。」(いずれも3.1%)、「③都市防災機能や避難体制・地域防災力の強化に取り組んでいます。」(2.4%)の順で高くなっている。

一方、「不満」の割合は、「⑫持続可能な公共交通体系の構築に取り組んでいます。」(26.2%)が最も高い。以下、「⑯港、空港、鉄道、道路網などを活かし、拠点機能の強化に取り組んでいます。」(16.2%)、「⑩にぎわい空間の創出など、まちなか活性化に取り組んでいます。」(15.2%)の順で高くなっている。

満足度について、「満足している」と「ある程度満足している」を合わせた割合、及び、「やや不満」と「不満」を合わせた割合の結果は次のとおりである。


「満足している」と「ある程度満足している」を合わせた割合についてみると、「⑬ごみの減量化や地球温暖化対策など、人と環境にやさしいまちづくりに取り組んでいます。」(36.5%)の割合が最も高くなっている。以下、「⑧食育や農業体験など、「食と農」を活かした地域づくり・人づくりに取り組んでいます。」(29.3%)、「⑱食と花の魅力向上や、本市の「食文化」の国内外への発信に取り組んでいます。」(28.0%)、「③都市防災機能や避難体制・地域防災力の強化に取り組んでいます。」(25.7%)が2割台で続いている。

一方、「やや不満」と「不満」を合わせた割合についてみると、「⑫持続可能な公共交通体系の構築に取り組んでいます。」(43.1%)が最も高い。以下、「⑩にぎわい空間の創出など、まちなか活性化に取り組んでいます。」(32.9%)、「⑯港、空港、鉄道、道路網などを活かし、拠点機能の強化に取り組んでいます。」(32.1%)、「⑭女性・若者・障がいのある人などがいきいきと働ける環境づくりに取り組んでいます。」(25.5%)、「⑤ワーク・ライフ・バランス(仕事と生活の調和)の推進に取り組んでいます。」(24.4%)、「⑰既存産業の育成や創業・起業への支援などにより、中小企業の振興や雇用創出に取り組んでいます。」(23.3%)、「⑲広域的な交流人口の拡大に向けて、国内外からの誘客促進に取り組んでいます。」(22.8%)、「②障がいのある人などが、地域で自立した生活を送れるよう環境づくりに取り組んでいます。」(21.9%)、「①高齢者が地域で安心して暮らせる仕組みづくりに取り組んでいます。」(20.9%)が2割台で続いている。

【属性別結果】

次ページ以降に取り組みごとの地区別・性別・年齢別の集計結果をまとめた。

①高齢者が地域で安心して暮らせる仕組みづくりに取り組んでいます。

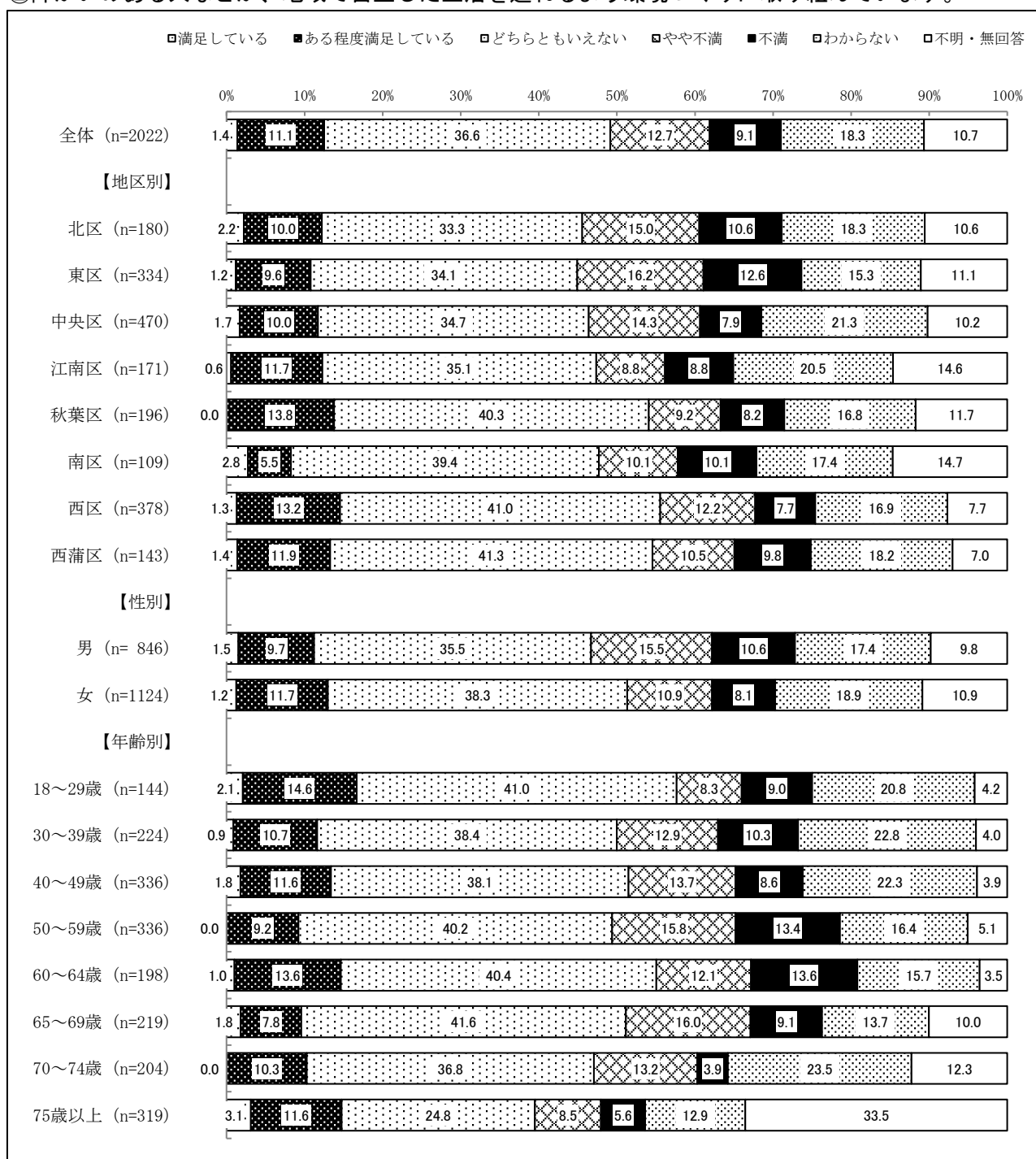


秋葉区と江南区、75歳以上を除く属性で、「やや不満」と「不満」を合わせた割合が、「満足している」と「ある程度満足している」を合わせた割合を上回った。

「満足している」と「ある程度満足している」を合わせた割合は、地区別では、西蒲区（19.6%）で最も高い。性別での大きな差はない。年齢別では70～74歳以上と75歳以上（いずれも20.1%）で最も高い。

一方、「やや不満」と「不満」を合わせた割合は、地区別では、東区（25.1%）で最も高い。性別では女性（19.0%）よりも、男性（23.9%）でやや高い。年齢別では、65～69歳（27.9%）で割合が高い。

②障がいのある人などが、地域で自立した生活を送れるよう環境づくりに取り組んでいます。




75歳以上を除く属性で、「やや不満」と「不満」を合わせた割合が、「満足している」と「ある程度満足している」を合わせた割合を上回った。

「満足している」と「ある程度満足している」を合わせた割合は、地区別では、西区（14.6%）で最も高い。性別での差はほとんどない。年齢別では18～29歳（16.7%）で最も高い。

一方、「やや不満」と「不満」を合わせた割合は、地区別では、東区（28.7%）で最も高い。性別では女性（19.0%）よりも、男性（26.1%）で高い。年齢別では、50～59歳（29.2%）で割合が高い。

③都市防災機能や避難体制・地域防災力の強化に取り組んでいます。




70～74歳を除く属性で、「満足している」と「ある程度満足している」を合わせた割合が、「やや不満」と「不満」を合わせた割合を上回った。

「満足している」と「ある程度満足している」を合わせた割合は、地区別では、江南区（29.2%）で最も高い。性別での差はほとんどない。年齢別では18～29歳（34.0%）で最も高い。

一方、「やや不満」と「不満」を合わせた割合は、地区別では、東区（23.4%）で最も高い。性別では女性（17.2%）よりも、男性（22.6%）でやや高い。年齢別では、65～69歳（22.8%）で割合が高い。


④妊娠・出産・子育ての切れ目のない支援に取り組んでいます。



「満足している」と「ある程度満足している」を合わせた割合は、地区別では、西蒲区（21.0%）で最も高い。性別では男性（14.2%）よりも、女性（19.8%）でやや高い。年齢別では40～49歳（24.4%）で最も高い。

一方、「やや不満」と「不満」を合わせた割合は、地区別では、北区（24.4%）で最も高い。性別での差はほとんどない。年齢別では、30～39歳（27.7%）で割合が高い。

⑤ワーク・ライフ・バランス（仕事と生活の調和）の推進に取り組んでいます。




すべての属性で、「やや不満」と「不満」を合わせた割合が、「満足している」と「ある程度満足している」を合わせた割合を上回った。

「満足している」と「ある程度満足している」を合わせた割合は、地区別では、秋葉区（9.7%）で最も高い。性別での差はほとんどない。年齢別では18～29歳（13.2%）で最も高い。

一方、「やや不満」と「不満」を合わせた割合は、地区別では、東区（30.5%）で最も高い。性別では女性（22.8%）よりも、男性（27.3%）でやや高い。年齢別では、30～39歳（37.9%）で割合が高い。

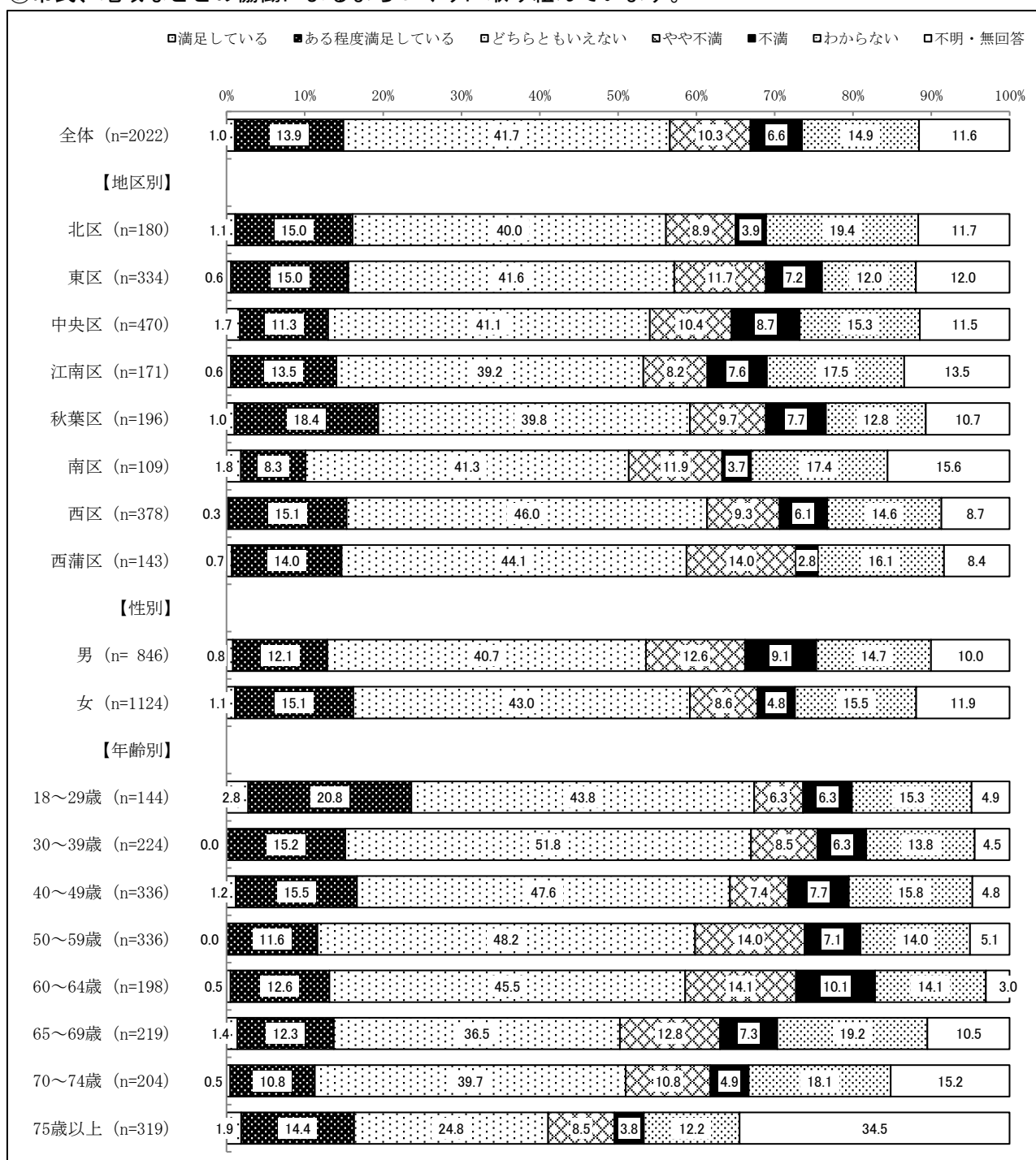
⑥地域への愛着と誇りを育む教育や、生涯学習の推進に取り組んでいます。



「満足している」と「ある程度満足している」を合わせた割合は、地区別では、西区（18.5%）で最も高い。性別での差はほとんどない。年齢別では18～29歳（22.2%）で最も高い。

一方、「やや不満」と「不満」を合わせた割合は、地区別では、東区（18.3%）で最も高い。性別では女性（12.1%）よりも、男性（18.7%）でやや高い。年齢別では、60～64歳（19.2%）で割合が高い。


⑦市民、地域などとの協働によるまちづくりに取り組んでいます。



「満足している」と「ある程度満足している」を合わせた割合は、地区別では、秋葉区（19.4%）で最も高い。性別では男性（12.9%）よりも、女性（16.2%）でやや高い。年齢別では18～29歳（23.6%）で最も高い。

一方、「やや不満」と「不満」を合わせた割合は、地区別では、中央区（19.1%）で最も高い。性別では女性（13.4%）よりも、男性（21.7%）で高い。年齢別では、60～64歳（24.2%）で割合が高い。

⑧食育や農業体験など、「食と農」を活かした地域づくり・人づくりに取り組んでいます。




すべての属性で、「満足している」と「ある程度満足している」を合わせた割合が、「やや不満」と「不満」を合わせた割合を上回った。

「満足している」と「ある程度満足している」を合わせた割合は、地区別では、東区（32.0%）で最も高い。性別では男性（25.9%）よりも、女性（31.8%）で高い。年齢別では18～29歳（41.7%）で最も高い。

一方、「やや不満」と「不満」を合わせた割合は、地区別では、東区（14.7%）で最も高い。性別では女性（8.9%）よりも、男性（15.0%）で高い。年齢別では、65～69歳（16.4%）で割合が高い。


⑨地域の個性豊かな自然や歴史、文化の活用と魅力の発信に取り組んでいます。



「満足している」と「ある程度満足している」を合わせた割合は、地区別では、秋葉区（25.0%）で最も高い。性別での差はほとんどない。年齢別では18～29歳（28.5%）で最も高い。

一方、「やや不満」と「不満」を合わせた割合は、地区別では、中央区（19.6%）で最も高い。性別では女性（14.2%）よりも、男性（20.9%）で高い。年齢別では、60～64歳（25.8%）で割合が高い。

⑩にぎわい空間の創出など、まちなか活性化に取り組んでいます。




すべての属性で、「やや不満」と「不満」を合わせた割合が、「満足している」と「ある程度満足している」を合わせた割合を上回った。

「満足している」と「ある程度満足している」を合わせた割合は、地区別では、秋葉区（15.3%）で最も高い。性別では男性（8.7%）よりも、女性（12.7%）でやや高い。年齢別では18～29歳（17.4%）で最も高い。

一方、「やや不満」と「不満」を合わせた割合は、地区別では、中央区（38.3%）で最も高い。性別では女性（28.7%）よりも、男性（38.8%）で高い。年齢別では、60～64歳（44.4%）で割合が高い。


⑪生涯にわたり心身ともに健康に暮らしていけるよう、健康寿命の延伸に取り組んでいます。



「満足している」と「ある程度満足している」を合わせた割合は、地区別では、秋葉区（20.9%）で最も高い。性別では男性（13.1%）よりも、女性（16.9%）でやや高い。年齢別では75歳以上（20.7%）で最も高い。

一方、「やや不満」と「不満」を合わせた割合は、地区別では、東区（21.3%）で最も高い。性別では女性（15.8%）よりも、男性（20.6%）でやや高い。年齢別では、60～64歳（25.3%）で割合が高い。

⑫持続可能な公共交通体系の構築に取り組んでいます。




すべての属性で、「やや不満」と「不満」を合わせた割合が、「満足している」と「ある程度満足している」を合わせた割合を上回り、差が大きい。

「満足している」と「ある程度満足している」を合わせた割合は、地区別では、秋葉区（12.8%）で最も高い。性別での差はほとんどない。年齢別では18～29歳（12.5%）で最も高い。

一方、「やや不満」と「不満」を合わせた割合は、地区別では、中央区（49.1%）で最も高い。性別では、女性（40.7%）よりも、男性（46.6%）で高い。年齢別では、60～64歳（51.5%）で割合が高い。

⑬ごみの減量化や地球温暖化対策など、人と環境にやさしいまちづくりに取り組んでいます。




すべての属性で、「満足している」と「ある程度満足している」を合わせた割合が、「やや不満」と「不満」を合わせた割合を上回り、差が大きい。

「満足している」と「ある程度満足している」を合わせた割合は、地区別では、西蒲区（42.7%）で最も高い。性別での差はほとんどない。年齢別では75歳以上（44.8%）で最も高い。

一方、「やや不満」と「不満」を合わせた割合は、地区別では、東区（14.7%）で最も高い。性別では女性（10.2%）よりも、男性（14.4%）でやや高い。年齢別では、60～64歳（16.7%）で割合が高い。

⑭女性・若者・障がいのある人などがいきいきと働ける環境づくりに取り組んでいます。




75歳以上を除く属性で、「やや不満」と「不満」を合わせた割合が、「満足している」と「ある程度満足している」を合わせた割合を上回り、差が大きい。

「満足している」と「ある程度満足している」を合わせた割合は、地区別では、西蒲区（13.3%）で最も高い。性別での差はほとんどない。年齢別では75歳以上（14.4%）で最も高い。

一方、「やや不満」と「不満」を合わせた割合は、地区別では、東区（29.6%）で最も高い。性別での差はほとんどない。年齢別では、30～39歳（38.4%）で割合が高い。


⑮農業や食品産業が一体となって発展するよう、農業の6次産業化の推進に取り組んでいます。



「満足している」と「ある程度満足している」を合わせた割合は、地区別では、江南区（19.9%）で最も高い。性別での差はほとんどない。年齢別では18～29歳（19.4%）で最も高い。

一方、「やや不満」と「不満」を合わせた割合は、地区別では、南区（15.6%）で最も高い。性別では女性（9.2%）よりも、男性（18.3%）で高い。年齢別では、60～64歳（18.7%）で割合が高い。

⑩港、空港、鉄道、道路網などを活かし、拠点機能の強化に取り組んでいます。

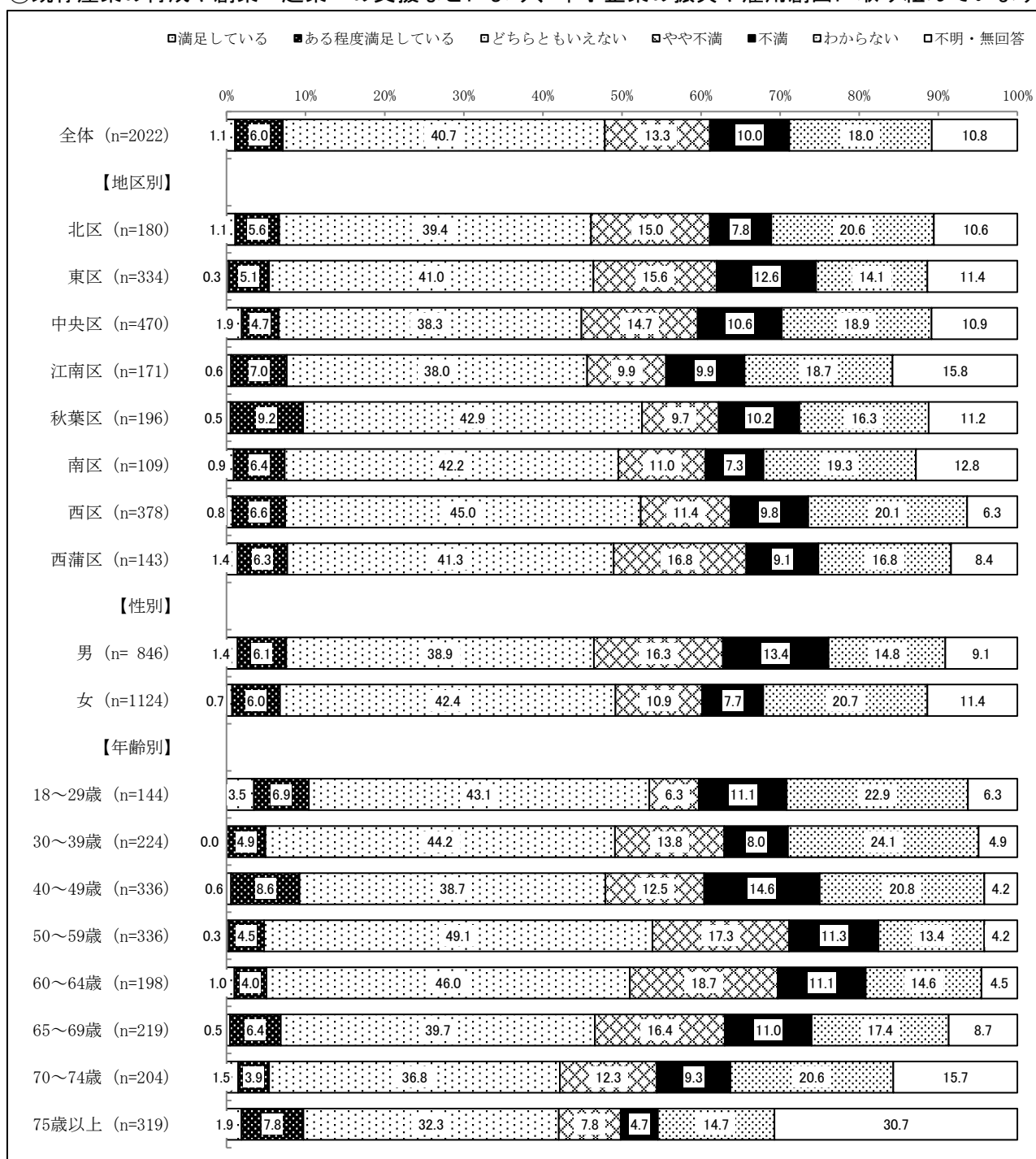


すべての属性で、「やや不満」と「不満」を合わせた割合が、「満足している」と「ある程度満足している」を合わせた割合を上回った。

「満足している」と「ある程度満足している」を合わせた割合は、地区別では、西区（15.9%）で最も高い。性別での差はほとんどない。年齢別では18～29歳（20.8%）で最も高い。

一方、「やや不満」と「不満」を合わせた割合は、地区別では、東区（34.4%）で最も高い。性別では女性（28.1%）よりも、男性（38.2%）で高い。年齢別では、60～64歳（39.9%）で割合が高い。

⑰既存産業の育成や創業・起業への支援などにより、中小企業の振興や雇用創出に取り組んでいます。




すべての属性で、「やや不満」と「不満」を合わせた割合が、「満足している」と「ある程度満足している」を合わせた割合を上回った。

「満足している」と「ある程度満足している」を合わせた割合は、地区別では、秋葉区（9.7%）で最も高い。性別での差はほとんどない。年齢別では18～29歳（10.4%）で最も高い。

一方、「やや不満」と「不満」を合わせた割合は、地区別では、東区（28.1%）で最も高い。性別では女性（18.7%）よりも、男性（29.7%）で高い。年齢別では、60～64歳（29.8%）で割合が高い。

⑱食と花の魅力向上や、本市の「食文化」の国内外への発信に取り組んでいます。




すべての属性で、「満足している」と「ある程度満足している」を合わせた割合が、「やや不満」と「不満」を合わせた割合を上回っている。

「満足している」と「ある程度満足している」を合わせた割合は、地区別では、秋葉区（35.7%）で最も高い。性別での差はほとんどない。年齢別では18～29歳（36.1%）で最も高い。

一方、「やや不満」と「不満」を合わせた割合は、地区別では、東区（14.7%）で最も高い。性別では女性（10.9%）よりも、男性（13.9%）でやや高い。年齢別では、60～64歳（16.7%）で割合が高い。

⑱広域的な交流人口の拡大に向けて、国内外からの誘客促進に取り組んでいます。




75歳以上を除く属性で、「やや不満」と「不満」を合わせた割合が、「満足している」と「ある程度満足している」を合わせた割合を上回った。

「満足している」と「ある程度満足している」を合わせた割合は、地区別では、西区（14.6%）で最も高い。性別での差はほとんどない。年齢別では18～29歳（16.0%）で最も高い。

一方、「やや不満」と「不満」を合わせた割合は、地区別では、中央区（26.6%）で最も高い。性別では女性（18.5%）よりも、男性（28.5%）で高い。年齢別では、60～64歳（30.8%）で割合が高い。

⑳国際交流に取り組んでいます。

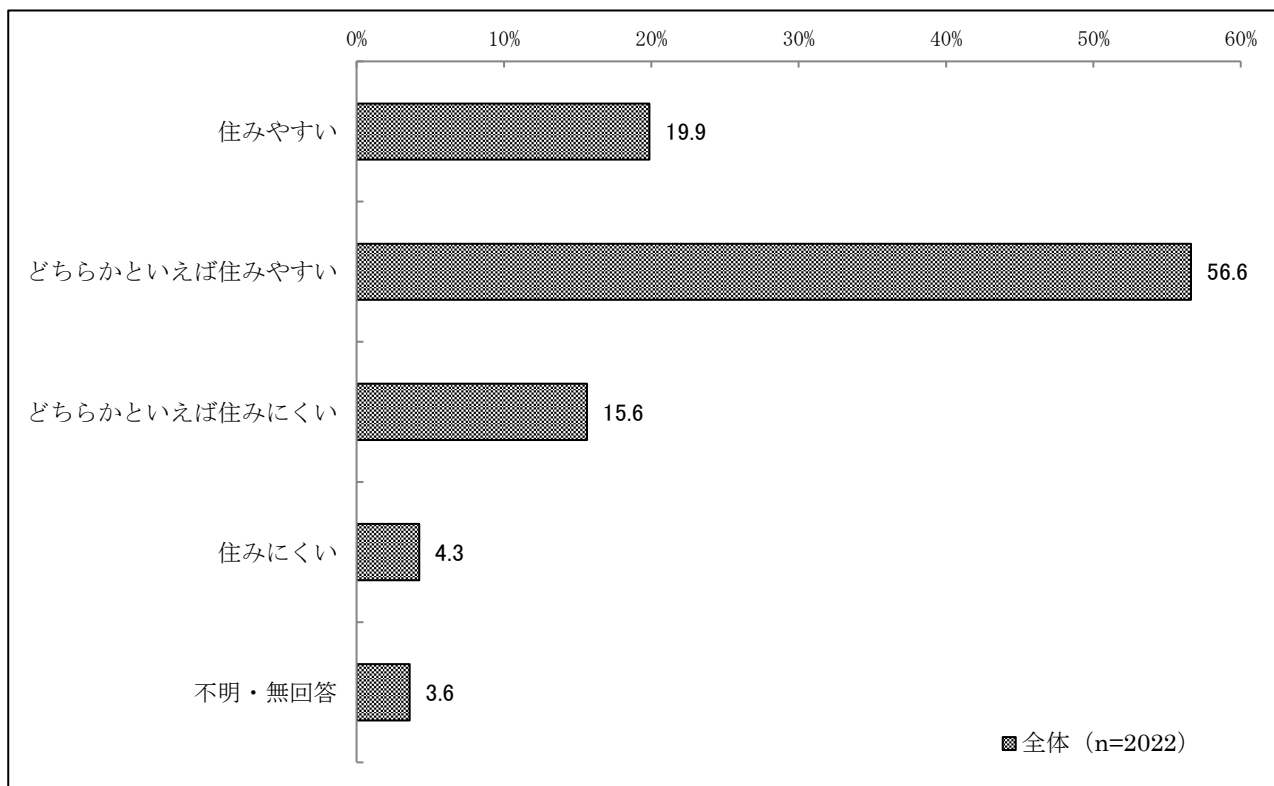


「満足している」と「ある程度満足している」を合わせた割合は、地区別では、北区（16.7%）で最も高い。性別での差はほとんどない。年齢別では18～29歳（16.7%）で最も高い。

一方、「やや不満」と「不満」を合わせた割合は、地区別では、中央区（20.9%）で最も高い。性別では女性（15.3%）よりも、男性（22.7%）で高い。年齢別では、50～59歳（25.6%）で割合が高い。

(3) 新潟市の住みやすさ

問23 人口減少、少子・超高齢化の進行に対応し、市民の皆さまが暮らしやすく活力あるまちを実現する必要があります。そこで、新潟市での生活のしやすさについて、お伺いします。
あなたは「新潟市」が住みやすいまちだと思いますか。あなたのお考えにもっとも近いものを1つ選び、○をつけてください。



— 『住みやすい』が8割近く —

【全体結果】

「どちらかといえば住みやすい」(56.6%)の割合が最も高く、5割を超えた。「住みやすい」(19.9%)を合わせた『住みやすい』(76.5%)は、8割近くとなった。

「どちらかといえば住みにくい」(15.6%)と、「住みにくい」(4.3%)を合わせた『住みにくい』(19.9%)は、約2割となった。

【属性別結果】（図 6-3 参照）

① 地区別

『住みやすい』の割合は、秋葉区（82.1%）で最も高く唯一 8 割を超えた。江南区（79.5%）、東区（79.0）、西区（78.8%）も高い。逆に南区（56.9%）で最も低く 5 割台に留まった。最も高い秋葉区とは 2 割以上の差がある。南区では、『住みにくい』（41.3%）が 4 割を超えた。『住みにくい』は、北区（21.1%）と西蒲区（26.6%）でも割合が高く、2 割を超えた。

② 性別

性別での差はほとんどない。

③ 年齢別

『住みやすい』の割合は、70～74 歳（82.4%）で最も高く、唯一 8 割を超えた。最も低いのは、30～39 歳（67.0%）で 6 割台に留まった。30～39 歳では、『住みにくい』（31.3%）が 3 割を超えた。『住みにくい』は、18～29 歳（24.3%）、40～49 歳（21.4%）、50～59 歳（21.1%）でも割合がやや高く、2 割を超えた。

図 6-3 新潟市の住みやすさ（地区別/性別/年齢別）

