

令和4年6月

教育委員会定例会議案等

新潟市教育委員会



# 令和4年6月教育委員会定例会議事日程

新潟市教育委員会

日 時	令和4年6月27日（月） 午後3時30分 開会
場 所	新潟市役所ふるまち庁舎4階 教育会議室1
日 程	<p>第1 会議録署名委員の指名</p> <p>第2 報告</p> <ul style="list-style-type: none"> <li>・新型コロナウイルス感染状況について……………当日配布</li> <li>・修学旅行先での作品破損について……………当日配布</li> <li>・令和5年度新潟市立学校教員採用選考検査出願状況について……1</li> <li>・新潟市立小中学校児童生徒・学級数推計について……………3</li> <li>・市立小中学校の適正配置の状況について……………1 1</li> <li>・教科用図書調査員の委嘱について……………当日配布</li> </ul> <p>第3 次回日程</p> <p>7月定例会 令和 4年 7月29日（金）午後3時30分</p> <p>第4 閉会</p>

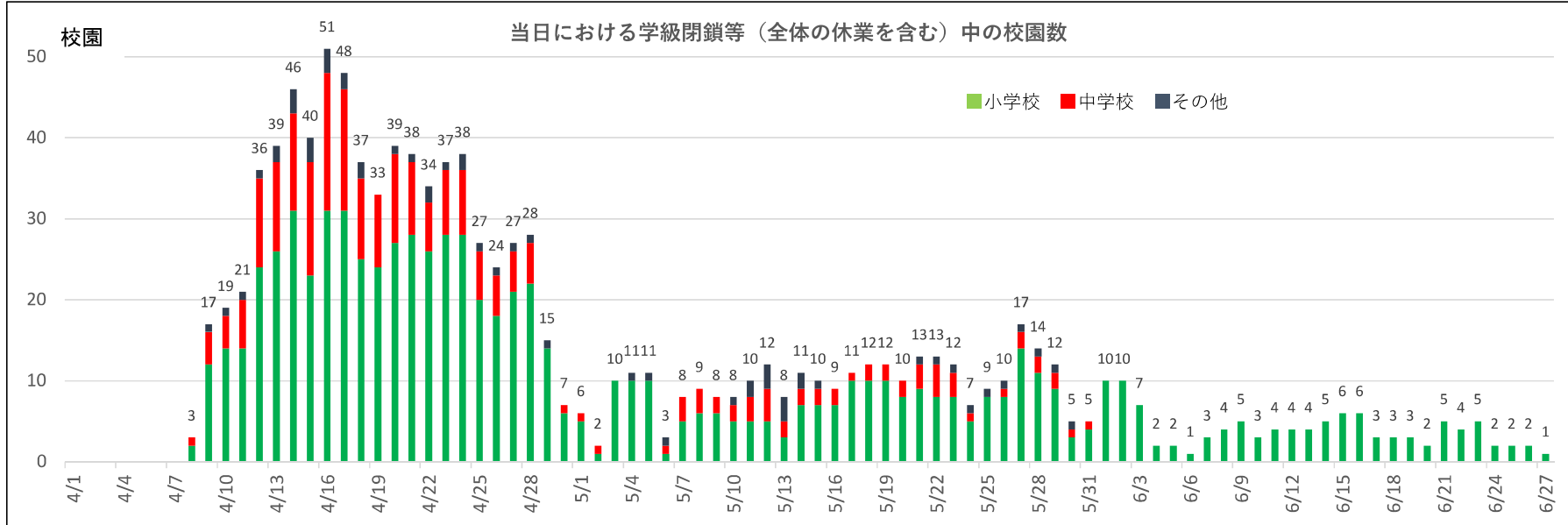
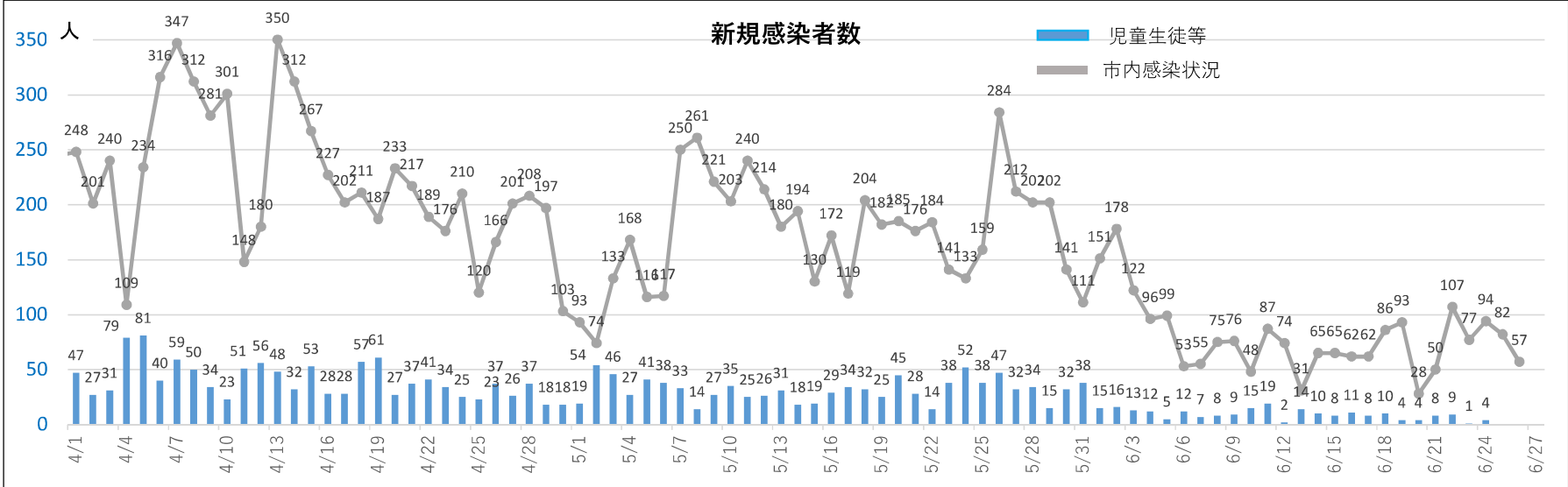


# 報 告



令和4年6月27日  
教育委員会  
追加資料

市立学校園における感染者及び学級閉鎖等の状況（令和4年4月以降）



## 修学旅行先での作品破損について

### 1 概要

新潟市立黒崎中学校の生徒が修学旅行で訪れた美術館で、鑑賞中に美術作品を破損した。

- 発生日時 令和4年4月21日（木）午前
- 発生場所 十日町市越後妻有里山現代美術館 MonET 内
- 破損作品 ①「LOST#6」（作者名：クワクポリョウタ氏）



- ②「Wellenwanne LFO」（作者名：カールステン・ニコライ氏）



※十日町市画像提供

### 2 これまでの主な経過

- 4月22日（金） 学年集会を開催、生徒への聞き取りを開始  
教育次長、学校支援課長、黒崎中学校長、旅行会社が越後妻有里山現代美術館 MonET 及び十日町市役所を訪問（現場確認と謝罪、その時点での聞き取り内容の報告）
- 4月25日（月） 中学校保護者会（第1回目）を開催し説明
- 5月2日（月） 越後妻有里山現代美術館 MonET 運営受託者（NPO 法人越後妻有里山協働機構）が警察へ被害届を提出
- 5月10日（火） 教育次長、学校支援課長が十日町市役所を訪問（生徒からの聞き取り内容の報告と今後の見通し確認）
- 5月17日（火） 教育次長、学校支援課長が十日町市役所を訪問（今後の対応の確認）
- 5月26日（木） 中学校保護者会（2回目）を開催し説明
- 5月27日（金） 教育長、教育次長、学校支援課長、黒崎中学校長、学年主任、旅行会社が十日町市役所を訪問（関口十日町市長及び上記 NPO 法人理事長・大地の芸術祭総合ディレクター北川フラム氏へ、それぞれに謝罪）
- 6月6日（月） 報道発表（十日町市と新潟市）

### 3 今後の見通し

十日町市と賠償について協議を進める。

### 4 再発防止に向けた取り組み

全市立学校園に対して、修学旅行や校外学習を実施する際には、活動の目的を明確にした上で、利用する見学場所の注意事項や安全管理を事前に点検し、児童生徒には具体的な場面を想定した事前指導を行うことについて指導を行った。



令和5年度新潟市立学校教員採用選考検査 出願状況

令和4年6月27日  
学校人事課

※( )内は前年度数値

1 出願者数と募集人数

種別	小学校		中・高共通		特別支援学校		養護教諭		栄養教諭		計	
出願者数	217	(212)	185	(186)	19	(26)	57	(62)		( / )	478	(486)
募集人数	95	(85)	60	(45)	10	(6)	6	(12)		( / )	171	(148)
倍率(倍)	2.3	(2.5)	3.1	(4.1)	1.9	(4.3)	9.5	(5.2)		( / )	2.8	(3.3)

2 中・高共通の出願者数(教科別)

教科	国語	社会	数学	理科	音楽	美術	保体	技術	家庭	英語	計
出願者数	22	30	31	22	3	2	41	6	2	26	185
	(20)	(40)	(21)	(25)	(5)	(5)	(40)	(5)	(4)	(21)	(186)

3 男女別出願者数

種別	小学校		中・高共通		特別支援学校		養護教諭		栄養教諭		計		割合	
男性	99	(90)	129	(128)	11	(10)	0	(0)		( / )	239	(228)	50.0%	(46.9%)
女性	118	(122)	56	(58)	8	(16)	57	(62)		( / )	239	(258)	50.0%	(53.1%)

4 年齢層別出願者数

年代	20歳台		30歳台		40歳台		50歳台		計	
出願者数	350	(358)	85	(80)	33	(41)	10	(7)	478	(486)
割合	73.2%	(73.7%)	17.8%	(16.7%)	6.9%	(8.4%)	2.1%	(1.4%)	100%	(100%)

※ 割合：全出願者に占める各年代の割合

5 特別選考の出願者数

選考区分	特別選考Ⅰ		特別選考Ⅱ		特別選考Ⅲ			
	障がい者		社会人		現職		元職	
出願者数	0	(1)	5	(14)	52	(44)	5	(6)

特別選考Ⅳ	特別選考Ⅴ	特別選考Ⅵ	特別選考Ⅶ	特別選考Ⅷ	特別選考Ⅷ	計					
前年度2次	前年度1次	教職大学院	中高「英語」	高等学校教諭							
10	(3)	22	(14)	4	(11)	0	(1)	0	(1)	98	(95)



## 新潟市立小中学校 児童生徒数・学級数推計について

教育総務課教育政策室

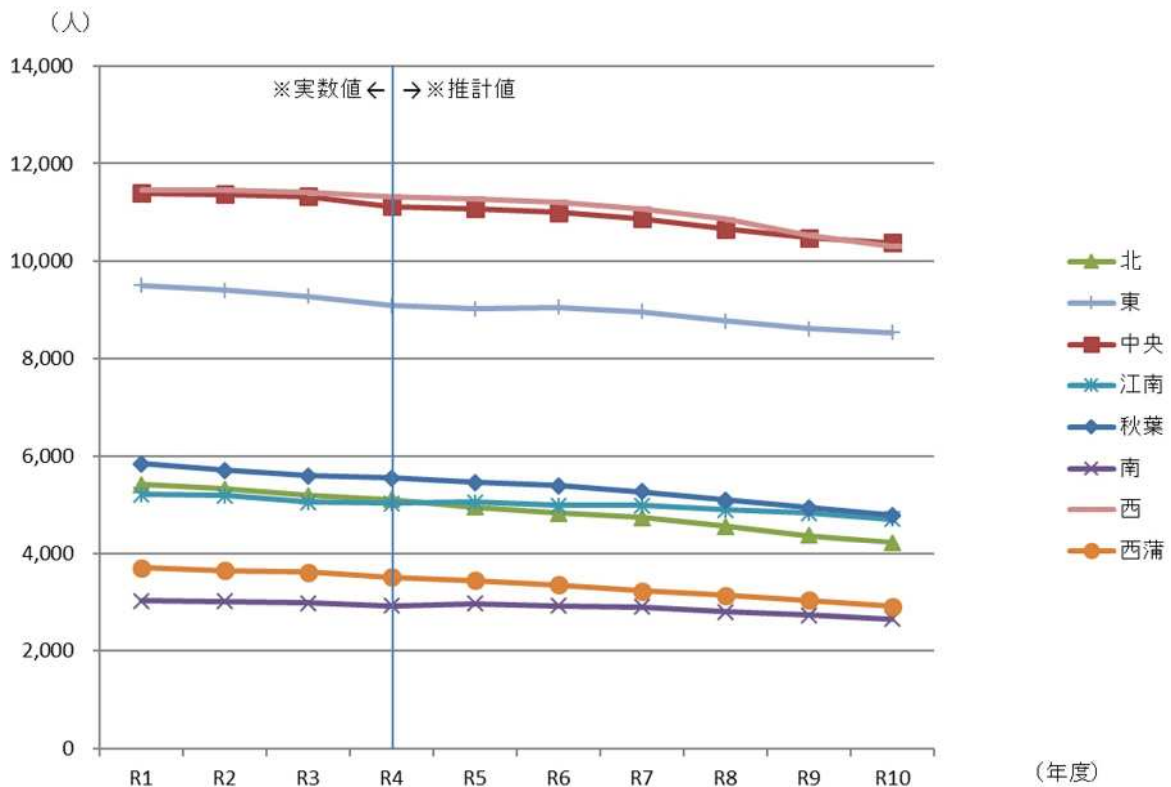
### 1 児童数・生徒数・学級数推計

(単位：人、学級)

		R3 (実数)	R4 (実数)	増減 (R3比)		R10 (推計)	増減 (R4比)
小学校	児童数	36,372	35,765	△ 607	➔	30,939	△ 4,826
	学級数	1,369	1,350	△ 19		1,199	△ 151
中学校	生徒数	18,079	17,897	△ 182		17,577	△ 320
	学級数	591	582	△ 9		571	△ 11

- ※ R3、R4の実績数値は、市立小中学校の通常学級における児童生徒数・学級数です。特別支援学級、特別支援学校、分校に在籍する児童生徒数及び学級数を除いています。
- ※ R10の推計値は、住民登録上の未就学児数及び小学校児童数の実数値をもとに算出しています。

### 2 行政区別 児童生徒数推計



### 3 小規模校・大規模校の推移

適正規模※ 小学校 12～24 学級(各学年 2～4 学級)  
 中学校 9～18 学級(各学年 3～6 学級)  
 ※「新潟市立小中学校の適正配置基本方針」より

【R4実数値】

【R10推計値】

			学級数	学校名 ( )内は児童生徒数				学級数	学校名 ( )内は児童生徒数
小学校	大規模校	6校	34	鳥屋野 (1029)	小学校	大規模校	3校	32	鳥屋野 (942)
			29	内野 (857)				26	上所 (743)
			28	東山の下 (799)				25	東山の下 (663)
			26	五十嵐 (755)					
			25	女池 (735)					
				大形 (731)					
	小規模校のうち6学級以下	34校	6	鏡淵 (191)		小規模校のうち6学級以下	37校	6	小須戸 (190)
				曾根 (185)					潟東 (179)
				矢代田 (183)					関屋 (165)
				和納 (166)					早通 (161)
				月潟 (161)					白山 (151)
				小林 (147)					東曾野木 (150)
				鎧郷 (146)					鏡淵 (146)
				根岸 (139)					曾根 (144)
				東曾野木 (137)					小林 (136)
				中之口西 (135)					和納 (134)
				臼井 (130)					根岸 (121)
				漆山 (126)					月潟 (115)
				大淵 (124)					黒埼南 (114)
				黒埼南 (117)					漆山 (111)
				岩室 (114)					中之口西 (110)
				両川 (111)					両川 (105)
				中之口東 (109)					鎧郷 (103)
				大鷲 (87)					臼井 (98)
				小合 (81)					中之口東 (94)
				茨曾根 (81)					岩室 (84)
				庄瀬 (81)					木山 (76)
				岡方第一 (75)					庄瀬 (69)
				升潟 (72)					松野尾 (61)
				松野尾 (72)					新飯田 (56)
				岡方第二 (70)					茨曾根 (53)
				新飯田 (68)					
				小合東 (67)					
				木山 (67)					
越前 (65)									
豊栄南 (63)									
南浜 (55)									
5				新関 (55)	12校				
4				笠木 (27)					
3				小瀬 (41)					
中学校	大規模校	5校	24	上山 (781)		中学校	大規模校	5校	27
				鳥屋野 (778)	25				小針 (801)
			23	小針 (769)	24				内野 (760)
			22	内野 (747)	21				鳥屋野 (686)
			21	坂井輪 (669)					坂井輪 (656)
	小規模校のうち3学級以下	9校	3	金津 (94)	小規模校のうち3学級以下		10校	3	潟東 (109)
				岡方 (85)					白南 (103)
				味方 (82)					味方 (99)
				月潟 (80)					南浜 (88)
				南浜 (76)					月潟 (80)
				小合 (76)					岡方 (68)
				臼井 (54)					小合 (68)
				両川 (53)					臼井 (65)
中野小屋 (40)	両川 (60)								
	中野小屋 (29)								

新潟市立小中学校 児童生徒数・学級数推計(R5～R10)

小学校(本校106・分校1)①

区名	小学校名	実数値		推計値											
		令和4年度		令和5年度		令和6年度		令和7年度		令和8年度		令和9年度		令和10年度	
		児童数	学級数	児童数	学級数	児童数	学級数	児童数	学級数	児童数	学級数	児童数	学級数	児童数	学級数
北	松 浜	431	16	413	14	410	15	394	15	390	14	374	13	361	12
	南 浜	55	6	52	6	52	5	50	5	47	4	37	4	39	4
	太 夫 浜	233	10	225	10	227	10	230	10	228	10	222	9	205	8
	濁 川	362	13	361	13	352	12	339	12	351	12	348	12	346	12
	葛 塚	524	19	477	16	457	16	447	15	423	14	403	14	355	12
	葛 塚 東	627	24	624	24	595	22	578	20	553	19	538	18	505	17
	木 崎	384	13	369	13	351	12	357	13	342	13	355	13	354	13
	早 通 南	542	19	521	19	497	18	478	17	437	15	392	13	342	12
	岡方第一	75	6	73	6	66	6	65	6	57	6	57	6	59	5
	岡方第二	70	6	65	6	60	5	50	5	38	4	30	3	26	3
豊 栄 南	63	6	51	6	56	5	49	5	43	4	39	4	36	4	
北区計	3,366	138	3,231	133	3,123	126	3,037	123	2,909	115	2,795	109	2,628	102	
東	山 の 下	182	7	190	8	203	7	205	8	200	7	211	8	211	8
	大 形	731	25	703	25	687	25	668	23	660	23	641	22	625	21
	中 野 山	352	12	350	12	330	12	331	12	330	12	329	12	323	12
	木 戸	366	12	360	12	364	13	381	14	357	14	358	13	349	12
	東山の下	799	28	776	27	735	25	737	26	712	25	693	25	663	25
	桃 山	466	16	429	15	427	15	429	16	409	14	379	12	381	13
	下 山	636	23	633	23	630	23	596	21	553	20	522	20	470	17
	牡 丹 山	684	23	672	23	672	23	683	24	676	24	669	24	690	24
	東中野山	591	21	581	21	577	21	557	21	515	19	483	17	444	15
	竹 尾	326	12	313	12	308	12	304	12	280	12	272	12	263	11
南中野山	391	13	406	14	420	14	425	15	419	15	419	15	425	16	
江 南	390	13	392	13	416	14	418	15	422	16	431	16	415	15	
東区計	5,914	205	5,805	205	5,769	204	5,734	207	5,533	201	5,407	196	5,259	189	
中央	浜 浦	358	12	346	12	317	12	302	12	292	12	277	11	250	11
	関 屋	193	8	200	8	191	7	199	8	180	7	170	6	165	6
	鏡 淵	191	6	194	7	184	7	176	6	160	6	156	6	146	6
	白 山	196	8	186	8	200	8	185	7	169	6	164	6	151	6
	新 潟	493	18	466	17	448	17	444	17	420	15	408	15	394	14
	日 和 山	363	12	345	12	356	13	334	13	326	12	305	12	277	11
	万代長嶺	261	11	260	11	251	10	253	10	237	10	241	10	252	10
	沼 垂	360	13	354	13	344	12	358	12	344	12	335	12	327	12
	山 潟	354	13	359	14	369	14	381	12	381	12	355	12	352	12
	上 所	646	23	677	24	679	23	684	23	707	24	720	25	743	26
	鳥 屋 野	1,029	34	1,019	34	993	34	995	34	1,008	34	961	33	942	32
	笹 口	250	10	266	10	268	11	273	11	273	11	260	11	279	12
	女 池	735	25	715	24	690	24	696	24	699	25	699	25	709	24
	有 明 台	208	9	193	8	177	6	175	6	176	7	185	8	173	7
	南 万 代	334	12	335	12	342	12	311	12	290	12	297	11	295	11
上 山	764	24	756	24	725	24	703	24	677	24	653	24	632	23	
桜 が 丘	486	18	487	18	474	18	442	17	417	15	408	15	411	15	
紫 竹 山	438	16	423	14	432	15	429	15	445	15	449	16	465	17	
中央区計	7,659	272	7,581	270	7,440	267	7,340	263	7,201	259	7,043	258	6,963	255	
江南	丸 山	236	10	245	10	257	10	284	11	282	12	278	12	269	12
	大 淵	124	6	145	7	142	7	147	7	158	7	171	8	173	7
	曾 野 木	353	12	342	12	350	12	331	12	330	12	315	12	287	11
	両 川	111	6	112	6	114	6	118	6	121	6	118	6	105	6
	東曾野木	137	6	144	6	140	6	148	6	148	6	143	6	150	6
	横 越	524	19	536	19	553	20	544	20	554	19	556	18	568	19
	亀 田	434	17	397	14	375	12	349	12	317	12	304	12	289	12
	早 通	160	7	178	7	172	7	170	6	167	6	176	6	161	6
亀 田 東	653	22	634	21	614	21	611	22	578	21	574	20	528	19	
亀 田 西	620	22	618	22	605	21	585	20	552	19	539	18	520	17	
江南区計	3,352	127	3,351	124	3,322	122	3,287	122	3,207	120	3,174	118	3,050	115	

※令和4年度の実数値は、市立の小学校の特別支援学級及び分校を除いている。  
 ※令和5年度以降の推計値は、特別支援学級、特別支援学校、分校、及び新潟大学附属小学校へ進学する児童数を予測できないため、調整していない。  
 ※令和5年度以降の推計値は住民登録上の未就学児数をもとに、過去の学区外就学の実績により調整している。  
 ※各年度の推計学級数については、現在の新潟市少人数学級編制事業で設定している基準に基づいて算出している。

小学校(本校106・分校1)②

区名	小学校名	実数値		推計値											
		令和4年度		令和5年度		令和6年度		令和7年度		令和8年度		令和9年度		令和10年度	
		児童数	学級数	児童数	学級数	児童数	学級数	児童数	学級数	児童数	学級数	児童数	学級数	児童数	学級数
秋葉	新津第一	404	13	393	13	399	14	383	14	375	13	367	13	345	12
	新津第二	361	12	358	12	346	12	337	12	345	12	349	12	324	12
	新津第三	733	24	704	24	676	24	656	24	620	23	587	21	544	19
	結	571	19	565	19	550	19	536	19	515	19	502	19	487	18
	荻川	466	17	441	17	438	16	402	14	381	13	375	13	377	14
	小合東	67	6	62	6	66	6	66	6	66	6	60	6	59	5
	小合	81	6	75	6	69	6	60	6	50	5	50	5	40	4
	金津	235	11	249	9	244	9	251	10	258	10	256	11	254	11
	阿賀	262	12	259	12	250	11	240	11	235	10	223	9	200	7
	新関	55	5	57	5	57	5	56	5	59	5	56	5	48	4
小須戸	227	9	222	9	213	8	200	6	200	7	192	7	190	6	
矢代田	183	6	175	6	181	6	178	6	180	7	168	7	171	8	
秋葉区計	3,645	140	3,560	138	3,489	136	3,365	133	3,284	130	3,185	128	3,039	120	
南	新飯田	68	6	64	5	60	5	50	5	51	5	49	5	56	6
	茨曾根	81	6	77	6	82	6	78	6	70	6	66	6	53	6
	庄瀬	81	6	79	6	72	6	70	6	73	6	73	6	69	6
	小林	147	6	140	6	147	6	156	6	145	6	149	6	136	6
	白根	428	16	436	16	436	16	430	16	399	15	379	14	393	15
	白井	130	6	123	6	134	6	122	6	122	6	110	6	98	6
	大鷲	87	6	83	6	87	6	83	6	75	6	64	5	53	5
	根岸	139	6	133	6	121	6	118	6	117	6	124	6	121	6
	大通	454	16	468	17	432	16	446	17	422	16	410	15	393	14
	味方	203	7	211	8	205	7	205	7	202	7	187	7	184	7
月潟	161	6	159	6	150	6	149	6	133	6	132	6	115	6	
南区計	1,979	87	1,973	88	1,926	86	1,907	87	1,809	85	1,743	82	1,671	83	
西	小針	634	23	631	23	593	22	569	20	547	19	524	19	508	19
	新通	476	18	476	17	483	17	474	17	452	16	442	16	434	16
	内野	857	29	828	29	813	29	779	27	742	26	702	25	637	22
	木山	67	6	68	5	76	5	75	5	67	5	73	6	76	6
	赤塚	258	10	255	10	263	11	264	12	254	12	257	12	237	10
	小瀬	41	3	38	3	38	4	38	4	39	4	35	4	41	4
	笠木	27	4	29	4	29	4	27	3	25	3	22	3	19	3
	青山	336	12	323	12	301	11	302	11	295	11	300	11	291	11
	真砂	366	13	385	14	394	15	419	16	388	15	385	14	382	14
	五十嵐	755	26	739	25	731	25	738	25	721	24	687	23	638	22
	坂井輪	606	21	603	22	561	20	564	21	557	20	555	19	547	19
	坂井東	450	16	439	16	438	15	436	15	437	16	423	15	400	14
	西内野	692	24	677	24	658	24	639	24	614	22	591	20	579	20
	東青山	438	17	428	16	410	14	405	14	384	13	365	12	349	12
	大野	386	14	389	14	375	14	374	13	376	13	362	13	334	12
黒埼南	117	6	119	6	119	6	123	6	117	6	127	6	114	6	
山田	369	13	367	13	377	14	376	13	394	14	411	15	433	15	
立仏	298	12	305	12	303	12	287	12	274	12	268	12	261	11	
新通つばさ	403	14	382	13	349	12	329	12	307	12	278	12	263	11	
西区計	7,576	281	7,481	278	7,311	274	7,218	270	6,990	263	6,807	257	6,543	247	
西蒲	岩室	114	6	106	6	109	6	104	6	89	6	81	6	84	6
	和納	166	6	169	7	165	7	160	6	159	6	142	6	134	6
	曾根	185	6	166	6	159	6	157	6	153	6	150	6	144	6
	鏝郷	146	6	135	6	133	6	127	6	122	6	108	6	103	6
	升潟	72	6	64	6	60	6	54	6	52	5	44	5	47	4
	潟東	236	9	217	8	217	8	208	7	202	7	183	6	179	6
	中之口東	109	6	107	6	112	6	111	6	102	6	97	6	94	6
	中之口西	135	6	146	6	137	6	134	6	121	6	119	6	110	6
	越前	65	6	66	6	68	6	59	6	54	5	58	5	50	5
	松野尾	72	6	76	6	80	6	73	6	72	6	67	6	61	6
	巻南	331	13	324	12	317	12	298	12	268	12	272	12	257	11
	漆山	126	6	133	6	137	6	124	6	123	6	113	6	111	6
巻北	517	18	512	18	503	18	478	17	463	17	440	16	412	14	
西蒲区計	2,274	100	2,221	99	2,197	99	2,087	96	1,980	94	1,874	92	1,786	88	
小学校合計	35,765	1,350	35,203	1,335	34,577	1,314	33,975	1,301	32,913	1,267	32,028	1,240	30,939	1,199	

※令和4年度の実数値は、市立の小学校の特別支援学級及び分校を除いている。  
 ※令和5年度以降の推計値は、特別支援学級、特別支援学校、分校、及び新潟大学附属小学校へ進学する児童数を予測できないため、調整していない。  
 ※令和5年度以降の推計値は住民登録上の未就学児数をもとに、過去の学区外就学の実績により調整している。  
 ※各年度の推計学級数については、現在の新潟市少人数学級編制事業で設定している基準に基づいて算出している。

中学校(本校56・分校1)

区名	中学校名	実数値		推計値											
		令和4年度		令和5年度		令和6年度		令和7年度		令和8年度		令和9年度		令和10年度	
		生徒数	学級数	生徒数	学級数	生徒数	学級数	生徒数	学級数	生徒数	学級数	生徒数	学級数	生徒数	学級数
北	松 浜	290	10	278	10	246	9	255	9	239	8	228	7	217	7
	南 浜	76	3	88	3	91	3	84	3	78	3	84	3	88	3
	濁 川	179	6	167	6	179	6	195	6	193	6	174	6	167	6
	葛 塚	345	11	333	11	327	11	329	12	322	11	308	10	298	9
	木 崎	173	6	180	6	196	6	200	6	200	6	179	6	184	6
	岡 方	85	3	93	3	85	3	77	3	82	3	73	3	68	3
	早 通	280	10	258	9	267	9	257	9	261	9	268	9	285	9
	光 晴	320	10	323	10	318	10	304	10	275	9	262	9	283	9
北区計	1,748	59	1,720	58	1,709	57	1,701	58	1,650	55	1,576	53	1,590	52	
東	東 新潟	471	15	480	15	492	15	460	14	486	15	481	15	501	16
	山 の 下	372	12	363	11	347	11	322	10	302	10	326	11	326	11
	大 形	411	12	404	13	392	13	361	12	355	12	367	12	370	12
	石 山	349	12	358	12	376	12	364	12	359	12	349	12	378	13
	藤 見	385	12	375	11	421	13	416	13	413	13	382	12	383	12
	木 戸	444	15	477	16	507	17	502	16	502	16	486	15	508	16
	東 石 山	412	13	455	14	450	14	484	15	488	16	489	16	498	16
	下 山	329	11	305	10	302	10	318	11	338	12	328	11	318	11
東区計	3,173	102	3,217	102	3,287	105	3,227	103	3,243	106	3,208	104	3,282	107	
中央	関 屋	451	15	439	14	432	14	393	13	381	13	346	12	347	12
	鳥 屋 野	778	24	755	23	735	22	695	21	679	21	691	21	686	21
	白 新	200	6	203	6	189	6	192	6	198	6	198	6	195	6
	寄 居	240	9	254	8	266	8	260	8	237	8	226	8	233	8
	新潟柳都	175	6	190	6	193	6	193	6	179	6	180	6	170	6
	宮 浦	460	14	461	14	462	14	496	15	492	15	486	15	467	15
	上 山	781	24	806	25	897	28	895	28	880	27	875	27	898	27
	山 潟	379	12	388	13	387	13	415	13	416	13	435	14	425	14
中央区計	3,464	110	3,496	109	3,561	111	3,539	110	3,462	109	3,437	109	3,421	109	
江南	大 江 山	160	6	165	6	179	6	171	6	179	6	173	6	189	6
	曾 野 木	258	8	277	9	249	8	254	8	235	7	248	8	236	8
	両 川	53	3	54	3	54	3	51	3	50	3	50	3	60	3
	横 越	289	9	282	9	271	9	278	9	272	9	272	9	246	8
	亀 田	587	18	594	18	563	18	559	17	544	17	517	16	528	17
	亀 田 西	328	12	327	12	350	12	385	13	406	13	399	13	395	12
江南区計	1,675	56	1,699	57	1,666	56	1,698	56	1,686	55	1,659	55	1,654	54	
秋葉	新津第一	579	18	589	18	588	18	577	18	552	18	545	18	560	18
	新津第二	605	18	597	18	591	18	561	18	536	17	491	16	476	15
	新津第五	334	10	320	10	333	11	353	12	336	11	322	10	325	10
	小 合	76	3	78	3	78	3	80	3	71	3	71	3	68	3
	金 津	94	3	103	4	120	4	120	4	116	3	112	3	115	4
	小 須 戸	214	7	209	7	197	6	208	7	208	7	216	7	202	6
秋葉区計	1,902	59	1,896	60	1,907	60	1,899	62	1,819	59	1,757	57	1,746	56	
南	白 南	108	4	111	5	109	5	127	6	123	5	113	4	103	3
	白根第一	300	10	293	9	291	9	281	9	292	10	301	10	294	10
	白 井	54	3	66	3	57	3	65	3	64	3	74	3	65	3
	白 根 北	325	11	335	11	345	11	336	11	332	11	322	11	344	12
	味 方	82	3	104	3	115	3	104	3	99	3	101	3	99	3
	月 潟	80	3	85	3	79	3	81	3	82	3	79	3	80	3
南区計	949	34	994	34	996	34	994	35	992	35	990	34	985	34	
西	坂 井 輪	669	21	669	21	712	22	673	21	670	21	635	20	656	21
	内 野	747	22	763	24	777	24	789	24	805	24	773	24	760	24
	赤 塚	150	6	159	6	152	6	156	6	161	6	171	6	169	6
	中野小屋	40	3	38	3	39	3	39	3	33	3	35	3	29	3
	小 針	769	23	818	25	849	26	909	28	881	27	832	26	801	25
	五 十 嵐	576	17	563	17	589	18	531	17	559	17	540	17	590	18
	小 新	311	10	301	9	318	10	314	10	313	10	289	9	292	9
	黒 埼	487	16	489	16	467	15	458	15	452	15	455	15	475	15
西区計	3,749	118	3,800	121	3,903	124	3,869	124	3,874	123	3,730	120	3,772	121	
西蒲	岩 室	164	6	163	6	139	5	144	5	140	5	147	6	136	5
	西 川	230	8	236	8	205	7	210	7	194	6	193	6	193	6
	潟 東	115	4	133	5	130	4	127	4	111	3	113	3	109	3
	中 之 口	127	6	122	5	126	5	120	4	135	5	126	4	124	4
	巻 東	283	9	259	8	238	7	229	7	251	8	257	9	228	8
	巻 西	318	11	310	11	315	11	317	11	327	11	332	12	337	12
西蒲区計	1,237	44	1,223	43	1,153	39	1,147	38	1,158	38	1,168	40	1,127	38	
中学校合計	17,897	582	18,045	584	18,182	586	18,074	586	17,884	580	17,525	572	17,577	571	

※令和4年度の実数値は市立の中学校の特別支援学校及び分校を除いている。  
 ※令和5年度以降の推計値は、特別支援学級、特別支援学校、分校、及び新潟大学附属中学校、高志中等教育学校、私立中学校へ進学する生徒数を予測できないため、調整していない。  
 ※令和5年度以降の推計値は、過去の学区外就学の実績により調整している。  
 ※各年度の推計学級数については、現在の新潟市少人数学級編制事業で設定している基準に基づいて算出している。





# 小中学校の学級数別一覧表(令和4年5月1日)

※小中学校とも通常学級をあらわしています。

小学校	106校
25学級以上	6校
12～24学級	52校
11学級以下	48校

小学校名
児童数

【小学校】	学級数	【中学校】
鳥屋野 1029	34	
	33	
	32	
	31	
	30	
内野 857	29	
東山の下 799	28	
	27	
五十嵐 755	26	
女池 735	25	
大形 731	25	
上山 764	24	鳥屋野 778
新津第三 733	24	上山 781
西内野 692	24	
葛塚東 627	24	
牡丹山 684	23	小針 769
上所 646	23	
下山 636	23	内野 747
小針 634	23	
亀田東 653	22	坂井輪 669
亀田西 620	22	
坂井輪 606	21	
東中野山 591	21	
	20	
結 571	19	
早通南 542	19	
葛塚 524	19	
横越 524	19	
巻北 517	18	新津第一 579
新潟 493	18	亀田 587
桜が丘 486	18	新津第二 605
新通 476	18	
萩川 466	17	五十嵐 576
東青山 438	17	
亀田 434	17	
桃山 466	16	黒崎 487
大通 454	16	
坂井東 450	16	
紫竹山 438	16	
松浜 431	16	
白根 428	16	
	15	木戸 444
	15	関屋 451
	15	東新潟 471
新通つばさ 403	14	
大野 386	14	宮浦 460
	13	東石山 412
新津第一 404	13	
南中野山 391	13	
江南 390	13	亀田西 328
木崎 384	13	石山 349
山田 369	13	山の下 372
真砂 366	13	山潟 379
濁川 362	13	藤見 385
沼垂 360	13	大形 411
山潟 354	13	
巻南 331	13	
竹尾 326	12	
立仏 298	12	
阿賀 262	12	
万代長嶺 261	11	巻西 318
金津 235	11	白根北 325
	11	下山 329
	11	葛塚 345
赤塚 258	10	早通 280
笹口 250	10	松浜 290
丸山 236	10	白根第一 300
太夫浜 233	10	小新 311
	10	光晴 320
	10	新津第五 334
潟東 236	9	寄居 240
小須戸 227	9	巻東 283
有明台 208	9	横越 289
白山 196	8	
関屋 193	8	西川 230
	8	曾野木 258
味方 203	7	
山の下 182	7	小須戸 214
早通 160	7	
	6	
鏡淵 191	6	中之口 127
曾根 185	6	赤塚 150
矢代田 183	6	大江山 160
和納 166	6	岩室 164
月潟 161	6	木崎 173
小林 147	6	新潟柳都 175
鎧郷 146	6	濁川 179
根岸 139	6	白新 200
東曾野木 137	6	
中之口西 135	6	
白井 130	5	
漆山 126	5	
大淵 124	5	
黒崎南 117	5	
岩室 114	5	
両川 111	5	
中之口東 109	5	
大鷲 87	5	
小合 81	5	
茨曾根 81	5	
庄瀬 81	5	
岡方第一 75	5	
升潟 72	5	
松野尾 72	5	
岡方第二 70	5	
新飯田 68	5	
小合東 67	5	
木山 67	5	
越前 65	5	
豊栄南 63	5	
南浜 55	5	
新関 55	5	
笠木 27	4	白南 108
	4	潟東 115
小瀬 41	3	中野小屋 40
	3	両川 53
	3	白井 54
	3	小合 76
	3	南浜 76
	3	月潟 80
	3	味方 82
	3	岡方 85
	3	金津 94

中学校	56校
19学級以上	5校
9～18学級	29校
8学級以下	22校

中学校名
生徒数

# 小中学校の学級数別一覧表(令和10年度推計)

※小中学校とも通常学級をあらわしています。

小学校	106校
25学級以上	3校
12～24学級	47校
11学級以下	56校

小学校名
児童数

【小学校】 学級数 【中学校】

34
33
鳥屋野 942
32
31
30
29
28
27
上山 898
26
上所 743
東山の下 663
25
小針 801
女池 709
牡丹山 690
24
内野 760
23
上山 632
五十嵐 638
内野 637
22
大形 625
21
坂井輪 656
鳥屋野 686
西内野 579
20
横越 568
坂井輪 547
新津第三 544
亀田東 528
小針 508
19
結 487
18
新津第一 560
五十嵐 590
亀田西 520
葛塚東 505
下山 470
紫竹山 465
17
亀田 528
新通 434
南中野山 425
16
東石山 498
東新潟 501
木戸 508
東中野山 444
山田 433
江南 415
桜が丘 411
白根 393
15
宮浦 467
黒崎 475
新津第二 476
巻北 412
坂井東 400
新潟 394
大通 393
真砂 382
荻川 377
14
山潟 425
桃山 381
木崎 354
13
石山 378
松浜 361
葛塚 355
山潟 352
木戸 349
東青山 349
濁川 346
新津第一 345
早通南 342
大野 334
沼垂 327
12
巻西 337
白根北 344
関屋 347
大形 370
藤見 383
亀田西 395
新津第二 324
中野山 323
亀田 289
笹口 279
丸山 269
南万代 295
青山 291
曾野木 287
日和山 277
竹尾 263
新通つばさ 263
立仏 261
巻南 257
金津 254
浜浦 250
11
下山 318
山の下 326
万代長嶺 252
赤塚 237
10
白根第一 294
新津第五 325
光晴 283
早通 285
小新 292
葛塚 298
山の下 211
太夫浜 205
矢代田 171
8
巻東 228
寄居 233
曾野木 236
横越 246
阿賀 200
味方 184
有明台 173
大淵 173
7
松浜 217
小須戸 190
潟東 179
関屋 165
早通 161
白山 151
東曾野木 150
鏡淵 146
曾根 144
小林 136
和納 134
6
濁川 167
赤塚 169
新潟柳都 170
木崎 184
大江山 189
西川 193
白新 195
小須戸 202
根岸 121
月潟 115
黒崎南 114
漆山 111
中之口西 110
両川 105
鏡郷 103
臼井 98
中之口東 94
岩室 84
木山 76
庄瀬 69
松野尾 61
新飯田 56
茨曾根 53
5
岩室 136
岡方第一 59
小合東 59
大鷲 53
越前 50
新関 48
升潟 47
小瀬 41
小合 40
南浜 39
豊栄南 36
4
金津 115
中之口 124
岡方第二 26
笠木 19
3
中野小屋 29
両川 60
臼井 65
小合 68
岡方 68
月潟 80
南浜 88
味方 99
白南 103
潟東 109

中学校	56校
19学級以上	5校
9～18学級	25校
8学級以下	26校

中学校名
生徒数

10 9 8 7 6 5 4 3 2 1 1 2 3 4 5 6 7 8 9 10