

| 1. 基本情報 | | | | | | | | | | | |
|----------------|---|--------|----------------|-------------|----------------------|--|---------------|---|--------|--------|--------|
| 施設名称 | 小須戸温泉健康センター | | | | 外観 |  | |  | | | |
| 事業所用途 | 保養施設 | | | | | | | | | | |
| 所在地 | 秋葉区天ヶ沢西紙屋山 498-1 | | | | | | | | | | |
| 事業所名 | 小須戸温泉健康センター | | | | | | | | | | |
| 複合施設の有無 | 無 | | | | 内部 |  | |  | | | |
| 開設年月日 | 平成7年4月11日 | | | | | | | | | | |
| 利用対象者 | | | | | | | | | | | |
| 開館時間 | 10:00～21:00 | | | | | | | | | | |
| 休館日 | 毎月第2金曜日 | | | | | | | | | | |
| 設置目的 | 市民に健康増進、心身の保養及び憩いの場を提供し、並びに市民のコミュニティづくりに資するため | | | | | | | | | | |
| ①土地情報 | | | | | | | | | | | |
| 敷地面積 | 8,013.00 | | m ² | 利用者駐車可能台数 | 87 | | 台 | | | | |
| 標高 | 15.80 | | m | 駐車場の満車頻度 | 月に1回以上満車になる | | | | | | |
| ②建物情報 | | | | | | | | | | | |
| 建築面積(1階床面積) | 553.86 | | m ² | 階数 | 地上2階 | | | | | | |
| 延床面積 | 1,048.30 | | m ² | 構造 | 鉄筋コンクリート | | | | | | |
| ③危機管理・防災情報 | | | | | | | | | | | |
| 避難所指定 | ○ | | | 防災備蓄用品の有無 | — | | | | | | |
| 津波避難ビル指定 | — | | | 自家発電設備の有無 | — | | | | | | |
| ④バリアフリー、環境対応 | | | | | | | | | | | |
| 出入口の段差 | ○ | | | オストメイト対応トイレ | × | | | | | | |
| 障がい者用エレベーター | — | | | 再生可能エネルギー設備 | — | | | | | | |
| 2. 施設維持管理情報 | | | | | | | | | | | |
| 品質情報 | (区分・単位) | 平成24年度 | 前年比% | 平成23年度 | 平成22年度 | (区分・単位) | 平成24年度 | 前年比% | 平成23年度 | 平成22年度 | |
| | バリアフリー対応率(%) | 62.5 | — | — | — | | 開館日数(日) | 349 | 100.0 | 349 | 349 |
| 職員数(人) | 老朽化率(%) | 57.9 | — | — | — | 利用情報 | 延利用者数(人) | 88,788 | 96.2 | 92,263 | 90,829 |
| | 築年数(年) | 17.6 | — | — | — | | 1日当たり利用者数(人) | 254 | 96.2 | 264 | 260 |
| | 耐震化対応率(%) | 100.0 | — | — | — | | | | — | | |
| | 正職員 | 0 | — | 0 | 0 | | | | — | | |
| 収入(千円) | 非常勤職員 | 0 | — | 0 | 0 | 支出(千円) | 指定管理料以外の市の支出計 | 1,274 | 101.0 | 1,261 | 2,015 |
| | 臨時職員 | 0 | — | 0 | 0 | | 指定管理料 | 13,264 | 100.0 | 13,264 | 13,264 |
| | 市の収入計① | 872 | 100.0 | 872 | 871 | | 市の支出計② | 14,538 | 100.1 | 14,525 | 15,279 |
| 単年度市負担額(千円)②-① | 13,666 | 100.1 | 13,653 | 14,408 | 減価償却費を含めた単年度市負担額(千円) | 32,233 | — | — | — | — | |

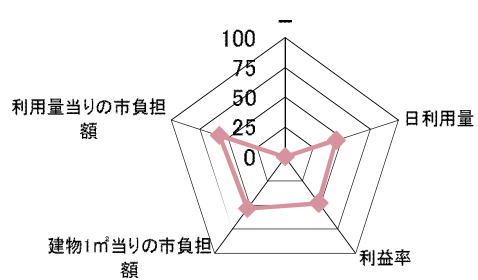
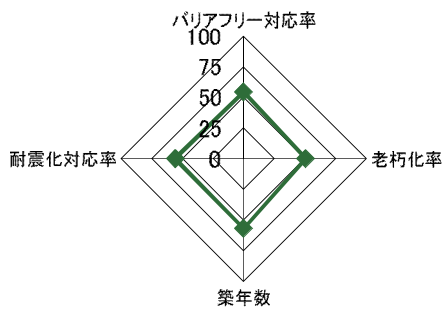
3. 位置情報

| | | | | | |
|--------|--------------|-------|---------------------------|-----------|------|
| 交通アクセス | 最寄駅 | | 近隣類似施設の名称 (半径1,000m以内) | 国・県・自治体所有 | 民間所有 |
| | 最寄駅からの所要時間 | | | | |
| | 最寄バス停 | 花の湯館前 | | | |
| | 最寄バス停からの所要時間 | 1分 | | | |

案内図

100m
1/10,000

4. 施設維持管理情報分析



5. 備考

| 1. 基本情報 | | | | | | | | | | | |
|----------------|--------------------------|----------------|-----------|-------------|----------------------|--|---------------|---|---------|---------|--------|
| 施設名称 | ふれあい健康センター(アクアパークにいがた) | | | | 外観 |  | |  | | | |
| 事業所用途 | 保養施設 | | | | | | | | | | |
| 所在地 | 西区新田字丸渦 595-1 | | | | | | | | | | |
| 事業所名 | 新潟市ふれあい健康センター | | | | 内部 |  | |  | | | |
| 複合施設の有無 | 無 | | | | | | | | | | |
| 開設年月日 | 平成12年7月20日 | | | | | | | | | | |
| 利用対象者 | 市民 | | | | | | | | | | |
| 開館時間 | 10:00~22:00 | | | | | | | | | | |
| 休館日 | 毎週水曜日 | | | | | | | | | | |
| 設置目的 | 新田清掃センター焼却施設の余熱を利用した温浴施設 | | | | | | | | | | |
| ①土地情報 | | | | | | | | | | | |
| 敷地面積 | 17,012.73 | m ² | 利用者駐車可能台数 | 250 台 | | | | | | | |
| 標高 | 1.20 | m | 駐車場の満車頻度 | 年に1回以上満車になる | | | | | | | |
| ②建物情報 | | | | | | | | | | | |
| 建築面積(1階床面積) | 2,435.50 | m ² | 階数 | 地上2階 | | | | | | | |
| 延床面積 | 3,999.42 | m ² | 構造 | 鉄骨鉄筋コンクリート | | | | | | | |
| ③危機管理・防災情報 | | | | | | | | | | | |
| 避難所指定 | ○ | | | 防災備蓄用品の有無 | ○ | | | | | | |
| 津波避難ビル指定 | - | | | 自家発電設備の有無 | - | | | | | | |
| ④バリアフリー、環境対応 | | | | | | | | | | | |
| 出入口の段差 | ○ | | | オストメイト対応トイレ | × | | | | | | |
| 障がい者用エレベーター | ○ | | | 再生可能エネルギー設備 | - | | | | | | |
| 2. 施設維持管理情報 | | | | | | | | | | | |
| 品質情報 | (区分・単位) | 平成24年度 | 前年比% | 平成23年度 | 平成22年度 | 利用情報 | (区分・単位) | 平成24年度 | 前年比% | 平成23年度 | 平成22年度 |
| | バリアフリー対応率(%) | 66.7 | - | - | - | | 開館日数(日) | 312 | 98.7 | 316 | 307 |
| 職員数(人) | 老朽化率(%) | 32.4 | - | - | - | 延利用者数(人) | 260,365 | 101.0 | 257,686 | 246,878 | |
| | 正職員 | 4 | 100.0 | 4 | 4 | 1日当り利用者数(人) | 835 | 102.5 | 815 | 804 | |
| | 非常勤職員 | 15 | 100.0 | 15 | 15 | | | - | | | |
| | 臨時職員 | 21 | 100.0 | 21 | 21 | | | - | | | |
| 収入(千円) | 市収入計① | 0 | - | 0 | 0 | 支出(千円) | 指定管理料以外の市の支出計 | 0 | - | 0 | 0 |
| | | | | | | | 指定管理料 | 86,432 | 103.9 | 83,165 | 77,998 |
| | | | | | | | 市の支出計② | 86,432 | 103.9 | 83,165 | 77,998 |
| 単年度市負担額(千円)②-① | 86,432 | 103.9 | 83,165 | 77,998 | 減価償却費を含めた単年度市負担額(千円) | 142,268 | - | - | - | | |

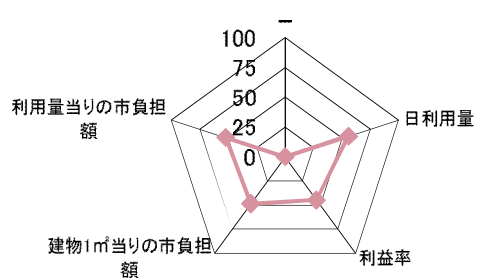
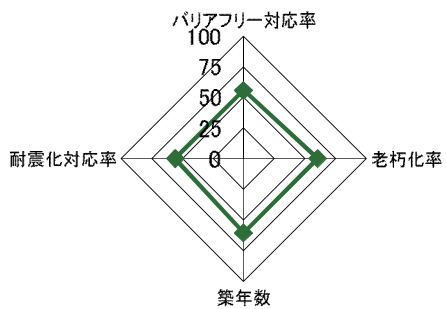
3. 位置情報

| | | | | | |
|--------|--------------|-----|---------------------------|-----------|------|
| 交通アクセス | 最寄駅 | | 近隣類似施設の名称 (半径1,000m以内) | 国・県・自治体所有 | 民間所有 |
| | 最寄駅からの所要時間 | | | | |
| | 最寄バス停 | 新田 | | | |
| | 最寄バス停からの所要時間 | 15分 | | | |

案内図

100m
1/10,000

4. 施設維持管理情報分析



5. 備考

| 1. 基本情報 | | | | | | | | | | | |
|----------------|--|----------------|-----------|-------------|----------------------|--|---------------|---|---------|---------|--------|
| 施設名称 | じよんのび館(巻ほたるの里公園内) | | | | 外観 |  | |  | | | |
| 事業所用途 | 保養施設 | | | | | | | | | | |
| 所在地 | 西蒲区福井稲葉 4067 | | | | | | | | | | |
| 事業所名 | じよんのび館 | | | | | | | | | | |
| 複合施設の有無 | 無 | | | | 内部 |  | |  | | | |
| 開設年月日 | 平成5年4月21日 | | | | | | | | | | |
| 利用対象者 | 健康増進等を目的に温泉を利用に來られる方 | | | | | | | | | | |
| 開館時間 | 10:00～22:00 | | | | | | | | | | |
| 休館日 | 第1, 第3水曜日 | | | | | | | | | | |
| 設置目的 | 市民に保健及び保養, 自然散策の場を提供することにより, 余暇活動, 健康の増進及び生活文化の向上に寄与するため設置 | | | | | | | | | | |
| ①土地情報 | | | | | | | | | | | |
| 敷地面積 | 16,562.88 | m ² | 利用者駐車可能台数 | 240 台 | | | | | | | |
| 標高 | 34.30 | m | 駐車場の満車頻度 | 月に1回以上満車になる | | | | | | | |
| ②建物情報 | | | | | | | | | | | |
| 建築面積(1階床面積) | 3,154.18 | m ² | 階数 | 地上2階 | | | | | | | |
| 延床面積 | 3,819.05 | m ² | 構造 | 鉄筋コンクリート | | | | | | | |
| ③危機管理・防災情報 | | | | | | | | | | | |
| 避難所指定 | ○ | | | 防災備蓄用品の有無 | ○ | | | | | | |
| 津波避難ビル指定 | - | | | 自家発電設備の有無 | - | | | | | | |
| ④バリアフリー、環境対応 | | | | | | | | | | | |
| 出入口の段差 | ○ | | | オストメイト対応トイレ | × | | | | | | |
| 障がい者用エレベーター | - | | | 再生可能エネルギー設備 | - | | | | | | |
| 2. 施設維持管理情報 | | | | | | | | | | | |
| 品質情報 | (区分・単位) | 平成24年度 | 前年比% | 平成23年度 | 平成22年度 | 利用情報 | (区分・単位) | 平成24年度 | 前年比% | 平成23年度 | 平成22年度 |
| | バリアフリー対応率(%) | 42.9 | - | - | - | | 開館日数(日) | 339 | 98.8 | 343 | 338 |
| 品質情報 | 老朽化率(%) | 40.8 | - | - | - | 延利用者数(人) | 146,611 | 100.4 | 145,999 | 145,784 | |
| | 築年数(年) | 19.3 | - | - | - | 1日当り利用者数(人) | 432 | 101.4 | 426 | 431 | |
| | 耐震化対応率(%) | 100.0 | - | - | - | | | - | | | |
| 職員数(人) | 正職員 | 0 | - | 0 | 0 | | | - | | | |
| | 非常勤職員 | 0 | - | 0 | 0 | | | - | | | |
| | 臨時職員 | 0 | - | 0 | 0 | | | - | | | |
| 収入(千円) | 市の収入計① | | | | | 支出(千円) | 指定管理料以外の市の支出計 | 13,932 | 579.3 | 2,405 | 13,993 |
| | | | | | | | 指定管理料 | 3,110 | 98.0 | 3,174 | 3,030 |
| | | | | | | | 市の支出計② | 17,042 | 305.5 | 5,579 | 17,023 |
| 単年度市負担額(千円)②-① | 16,980 | 306.6 | 5,539 | 16,959 | 減価償却費を含めた単年度市負担額(千円) | 50,761 | - | - | - | | |

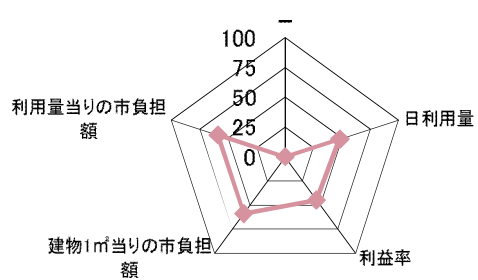
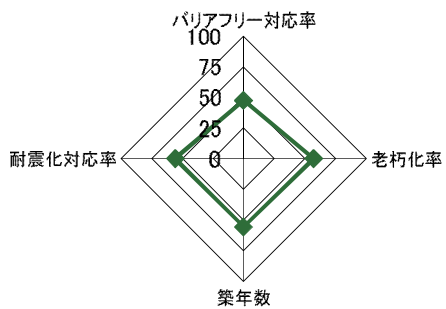
3. 位置情報

| | | | | | |
|--------|--------------|---------------------------|-----------|------|--|
| 交通アクセス | 最寄駅 | | 国・県・自治体所有 | 民間所有 | |
| | 最寄駅からの所要時間 | | | | |
| | 最寄バス停 | じよんのび館 | | | |
| | 最寄バス停からの所要時間 | 1分 | | | |
| | | 近隣類似施設の名称 (半径1,000m以内) | | | |

案内図

100m
1/10,000

4. 施設維持管理情報分析



5. 備考

| 1. 基本情報 | | | | | | | | | | | |
|----------------|---|--------|----------------|-------------|-------------|--|---------------|---|-------|--------|--------|
| 施設名称 | 岩室健康増進センター | | | | 外観 |  | |  | | | |
| 事業所用途 | 保養施設 | | | | | | | | | | |
| 所在地 | 西蒲区石瀬 3331-1 | | | | | | | | | | |
| 事業所名 | 新潟市岩室健康増進センター | | | | | | | | | | |
| 複合施設の有無 | 無 | | | | 内部 |  | |  | | | |
| 開設年月日 | 平成7年4月1日 | | | | | | | | | | |
| 利用対象者 | 健康増進等を目的に温泉を利用に來られる方 | | | | | | | | | | |
| 開館時間 | 10:00～20:00 | | | | | | | | | | |
| 休館日 | 第2, 第4水曜日, 6月と9月の第4木曜日 | | | | | | | | | | |
| 設置目的 | 市民に保健及び保養並びに交流の場を提供することにより余暇活動, 健康の増進及び福祉の向上に寄与するため設置 | | | | | | | | | | |
| ①土地情報 | | | | | | | | | | | |
| 敷地面積 | 5,381.70 | | m ² | 利用者駐車可能台数 | 70 | | 台 | | | | |
| 標高 | 45.50 | | m | 駐車場の満車頻度 | 年に1回以上満車になる | | | | | | |
| ②建物情報 | | | | | | | | | | | |
| 建築面積(1階床面積) | 362.21 | | m ² | 階数 | 地上3階 | | | | | | |
| 延床面積 | 1,186.69 | | m ² | 構造 | 鉄筋コンクリート | | | | | | |
| ③危機管理・防災情報 | | | | | | | | | | | |
| 避難所指定 | ○ | | | 防災備蓄用品の有無 | — | | | | | | |
| 津波避難ビル指定 | — | | | 自家発電設備の有無 | — | | | | | | |
| ④バリアフリー、環境対応 | | | | | | | | | | | |
| 出入口の段差 | × | | | オストメイト対応トイレ | × | | | | | | |
| 障がい者用エレベーター | × | | | 再生可能エネルギー設備 | — | | | | | | |
| 2. 施設維持管理情報 | | | | | | | | | | | |
| 品質情報 | (区分・単位) | 平成24年度 | 前年比% | 平成23年度 | 平成22年度 | 利用情報 | (区分・単位) | 平成24年度 | 前年比% | 平成23年度 | 平成22年度 |
| | バリアフリー対応率(%) | 22.2 | — | — | — | | 開館日数(日) | 318 | 95.2 | 334 | 313 |
| 職員数(人) | 正職員 | 0 | — | 0 | 0 | 支出(千円) | 指定管理料以外の市の支出計 | 2,316 | 105.0 | 2,206 | 15,181 |
| | 非常勤職員 | 0 | — | 0 | 0 | | 指定管理料 | 39,000 | 100.0 | 39,000 | 0 |
| | 臨時職員 | 0 | — | 0 | 0 | | 市の支出計② | 41,316 | 100.3 | 41,206 | 15,181 |
| 収入(千円) | 市の収入計① | 15,047 | 94.7 | 15,890 | 15,827 | 減価償却費を含めた単年度市負担額(千円) | 37,088 | — | — | — | |
| 単年度市負担額(千円)②-① | 26,269 | 103.8 | 25,316 | △ 646 | | | | | | | |

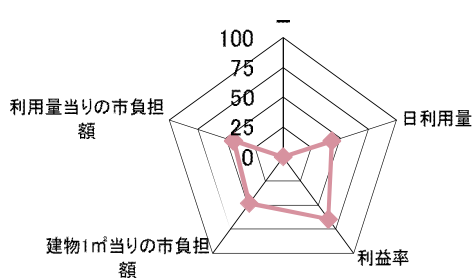
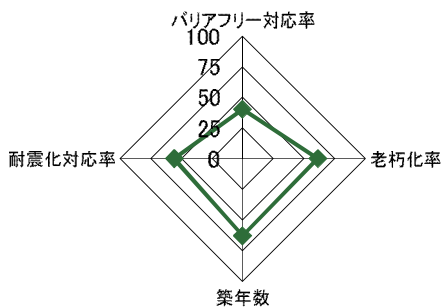
3. 位置情報

| | | | | | |
|--------|--------------|---|---------------------------|-----------|-------|
| 交通アクセス | 最寄駅 | | 近隣類似施設の名称 (半径1,000m以内) | 国・県・自治体所有 | 民間所有 |
| | 最寄駅からの所要時間 | 分 | | | だいろの湯 |
| | 最寄バス停 | | | | |
| | 最寄バス停からの所要時間 | 分 | | | |

案内図

100m
1/10,000

4. 施設維持管理情報分析



5. 備考